

Bosna i Hercegovina
Federacija Bosne i Hercegovine
Kanton Središnja Bosna
Ministarstvo financija

DOKUMENT OKVIRNOG PRORAČUNA
KANTONA SREDIŠNJA BOSNA
ZA RAZDOBLJE 2024. - 2026.

Travnik, lipanj 2023. godine

Sadržaj

Popis tablica	3
Popis grafikona	4
Popis kratica	4
Poglavlje 1: Uvod u Dokument okvirnog proračuna	6
Uvod	6
Informacije o Dokumentu i korištena metodologija.....	6
Strateški ciljevi razvoja Kantona Središnja Bosna	7
Poglavlje 2: Makroekonomski okvir u srednjoročnom razdoblju	10
Uvod	10
Srednjoročne makroekonomske projekcije.....	10
Rizici ostvarenja projekcija.....	12
Makroekonomski pokazatelji Kantona Središnja Bosna.....	12
Poglavlje 3: Fiskalni okvir u srednjoročnom razdoblju	22
Uvod	22
Porezna politika i javni prihodi	22
Projekcije prihoda i primitaka u srednjoročnom razdoblju	24
Prihodi od poreza	24
Neporezni prihodi	27
Ostali prihodi i primitci	27
Ukupna razina prihoda	28
Ukupna razina prihoda Kantona	28
Ukupna razina prihoda Kantona i općina Kantona	32
Rizici po projekcije prihoda	34
Poglavlje 4: Javna potrošnja	35
Uvod.....	35
Opća struktura i trendovi.....	35
Ukupna razina rashoda i izdataka	36
Ukupna razina rashoda i izdataka Kantona	36
Ukupna razina rashoda i izdataka Kantona i općina Kantona	37
Sektorska potrošnja proračuna KSB-a	39
Proračunska potrošnja prema funkcionalnoj klasifikaciji	40
Plaće i naknade u javnom sektoru	45
Materijalni troškovi	48
Tekući i kapitalni transferi	48
Kapitalni izdatci KSB	50
Ulaganja u projekte	50
Dug u srednjoročnom razdoblju	54
Stanje i projekcije duga u razdoblju od 2022. do 2026. godine	54
Servisiranje duga Kantona Središnja Bosna.....	57
Manjak/višak proračuna Kantona i općina Kantona	58
Poglavlje 5: Proračunski prioriteti za razdoblje 2024. - 2026.	60
Uvod.....	60
Pregled prioriteta Kantona Središnja Bosna za razdoblje 2024. – 2026.....	60
Pregled granica rashoda KSB za razdoblje 2024. – 2026.	68
Prilozi:	124
Prilog 1: Konsolidirana projekcija prihoda izvanproračunskih fondova za razdoblje 2024. - 2026., u KM.....	124
Prilog 2: Konsolidirana projekcija rashoda po ekonomskoj klasifikaciji izvanproračunskih fondova za razdoblje 2024. - 2026.	125
Prilog 3: Konsolidirana projekcija rashoda po funkcionalnoj klasifikaciji izvanproračunskih fondova za razdoblje 2024. - 2026.	125

Popis tablica

Tablica 2.1: Makroekonomski pokazatelji u BiH od 2021. - 2026. godine.....	11
Tablica 2.2: Osnovni indikatori razvoja Federacije BiH i Kantona Središnja Bosna	13
Tablica 2.3: Razina razvijenosti Federacije BiH po kantonima za 2021. godinu.....	14
Tablica 2.4: Porezi na dohotke fizičkih osoba po kantonima Federacije BiH za 2021. god.....	15
Tablica 2.5: Indeks industrijske proizvodnje Kantona Središnja Bosna	17
Tablica 2.6: Prosječan broj zaposlenih po kantonima Federacije BiH 2020. i 2021.	18
Tablica 2.7: Broj umirovljenika i iznos mirovina po općinama KSB u 2021. godini.....	21
Tablica 3.1: Prihodi od neizravnih poreza iz raspodjele s Jedinstvenog računa u KM	25
Tablica 3.2: Prihodi Ravnateljstva za ceste u KM	26
Tablica 3.3: Prihodi od poreza na dobit u KM	26
Tablica 3.4: Prihodi od poreza na dohodak u KM	27
Tablica 3.5: Prihodi Zavoda zdravstvenog osiguranja Kantona Središnja Bosna u KM	28
Tablica 3.6: Prihodi Službe za zapošljavanje Kantona Središnja Bosna u KM.....	28
Tablica 3.7: Ostvareni prihodi za 2022., procjena za 2023. godinu i projekcije poreznih i neporeznih prihoda, primitaka i financiranja KSB za razdoblje 2024. – 2026., u KM	29
Tablica 3.8: Projekcije prihoda, primitaka i financiranja KSB po izvorima financiranja za razdoblje 2023. - 2026. god., u KM	30
Tablica 3.9: Ostvareni prihodi za 2022., procjena za 2023. godinu i projekcije za razdoblje 2024. – 2026. (konsolidirano Kanton i općine Kantona), u 000 KM	32
Tablica 3.10: Projekcije prihoda, primitaka i financiranja za razdoblje 2023. - 2026. (Kanton i općine Kantona), u 000 KM	33
Tablica 4.1: Projekcija rashoda i izdataka Kantona po ekonomskoj klasifikaciji za razdoblje 2024. - 2026. (u KM).....	36
Tablica 4.2: Projekcija rashoda i izdataka po ekonomskoj klasifikaciji i broj zaposlenih za Kanton i općine Kantona u srednjoročnom razdoblju (u tisućama KM).....	38
Tablica 4.3: Potrošnja po sektorima za razdoblje 2023. - 2026. (u milijunima).....	39
Tablica 4.4: Potrošnja po funkcionalnoj klasifikaciji u Kantonu za razdoblje 2022. - 2026.	43
Tablica 4.5: Potrošnja po funkcionalnoj klasifikaciji za razdoblje 2022. - 2026. za Kanton i općine Kantona, u mil. KM	44
Tablica 4.6: Plaće u javnom sektoru Konsolidirano (Kanton i općine Kantona).....	45
Tablica 4.7: Plaće u javnom sektoru Kantona	46
Tablica 4.8: Naknade i broj zaposlenih u javnom sektoru Kantona	46
Tablica 4.9: Broj zaposlenih po proračunskim korisnicima.....	47
Tablica 4.10: Pregled višegodišnjih kapitalnih ulaganja u projekte iz PJI po proračunskim korisnicima i izvorima financiranja	52
Tablica 4.11: Stanje i projekcije stanja duga Kantona Središnja Bosna u razdoblju 2022. - 2026. godina, u KM.....	56
Tablica 4.12: Obveze Kantona Središnja Bosna po kreditima u razdoblju 2022. - 2026. godina, u KM.....	57
Tablica 4.13: Potencijalne obveze Kantona Središnja Bosna po izdanim jamstvima u razdoblju 2022. - 2026. godina, u KM	57
Tablica 4.14: Manjak/višak proračuna Kantona i općina Kantona u razdoblju 2022. - 2026. (KM)58	
Tablica 5.1: Pregled programa s ciljevima i mjerama učinaka po korisnicima za razdoblje od 2024. do 2026. godine	61
Tablica 5.2: Pregled ukupnih početnih gornjih granica rashoda po izvorima financiranja za razdoblje od 2024. do 2026. godine, u KM.....	69
Tablica 5.3: Proračunski zahtjevi i pregled predloženih granica rashoda po proračunskim korisnicima za razdoblje 2023. - 2025., u KM	71

Popis grafikona

Grafikon 2.1: Nominalni i realni rast BDP-a u BiH za razdoblje 2021. - 2026.	10
Grafikon 2.2: Porezi na dohotke fizičkih osoba u KSB po općinama za 2021. godinu	15
Grafikon 2.3: Broj registriranih poslovnih subjekata u KSB po općinama za 2021. godinu	16
Grafikon 2.4: Izvoz, uvoz i trg. bilanca po općinama u KSB za 2021. god. (u mil. KM)	18
Grafikon 2.5: Prosječan broj zaposlenih i radno sposobno stanovništvo u KSB u 2021. godini	19
Grafikon 2.6: Nezaposleni, radna snaga i stopa nezaposlenosti po općinama KSB u 2021. godini	20
Grafikon 2.7: Pregled plaća u KM po kantonima u Federaciji BiH za 2021. godinu	20
Grafikon 2.8: Prosječna neto plaća po općinama u 2021. godini	21
Grafikon 4.1: Planirana struktura potrošnje KSB-a za 2024. godinu	35
Grafikon 4.2: Struktura potrošnje za razdoblje 2022. - 2026.	36
Grafikon 4.3: Struktura potrošnje KSB po sektorima za 2023. godinu	39
Grafikon 4.4: Struktura planirane sektorske potrošnje za razdoblje 2023. - 2026.	40
Grafikon 4.5: Struktura potrošnje po funkcionalnoj klasifikaciji za razdoblje 2023. - 2026.	41
Grafikon 4.6: Struktura planirane potrošnje po funkcionalnoj klasifikaciji u 2024. godini	41
Grafikon 4.7: Struktura planirane potrošnje po funkcionalnoj klasifikaciji u 2024. godini (Kanton i općine Kantona)	42
Grafikon 4.8: Struktura potrošnje po funkcionalnoj klasifikaciji za razdoblje 2023. - 2026. godine (Kanton i općine Kantona)	42
Grafikon 4.9: Komparativni odnos između materijalnih troškova i potrošnje na plaće i konsolidiranog proračuna za razdoblje 2022-2026. (Kanton i općine Kantona)	48
Grafikon 4.10: Tekući i kapitalni transferi KSB-a za razdoblje 2022. - 2026.	49
Grafikon 4.11: Kapitalni izdatci KSB za razdoblje 2022. - 2026.	50
Grafikon 4.12: Stanje duga i potencijalnih obveza Kantona Središnja Bosna u 2022. godini	55
Grafikon 4.13: Akumulirani manjak/višak proračuna Kantona i općina Kantona u razdoblju 2022. - 2026.	59

Popis kratica

Kratice	Puni naziv
2024.-26.	Srednjoročno razdoblje od 2024. do 2026. godine
BD	Brčko distrikt
BDP	Bruto društveni proizvod
BH	Bosanskohercegovačkih
BHAS	Agencija za statistiku BiH
BiH	Bosna i Hercegovina
BIZ	Braniteljsko-invalidska zaštita
CBBiH	Centralna banka Bosne i Hercegovine
CEB	Council of Europe Development Bank (Razvojne banke Vijeća Europe)
CEFTA	Central European Free Trade Association (Srednjoeuropski ugovor o slobodnoj trgovini)
CIPS	Citizens' Identity Protection System (Sustav zaštite identiteta građana)
COVID-19	Coronavirus disease 2019 (Koronavirusna bolest 2019)
DEP	Direkcija za ekonomsko planiranje BiH
DOP	Dokument okvirnog proračuna
DSU	Izravna strana ulaganja
EBRD	European Bank for Reconstruction and Development (Europska banka za obnovu i razvoj)
EC	European Commission (Europska komisija)
ECB	Europska centralna banka
EFTA	Europska slobodna trgovinska zona
EK	Europska komisija
EKS	Efektivna kamatna stopa
ERP	Program ekonomskih reformi
EU	Europska unija
EU27	27 zemalja Europske unije
EUR	Euro

EURIBOR	Euro Interbank Offered Rate (Europska međubankarska stopa)
EUROSTAT	Europski ured za statistiku
FAR	Projekt reforme fiskalnog sektora
FBIH	Federacija Bosne i Hercegovine
FMF	Federalno ministarstvo financija
FZS	Federalni zavod za statistiku
FZZPR	Federalni zavod za programiranje razvoja
GDP	<i>Gross Domestic Product</i> (Bruto domaći proizvod)
GIS	Geografski informacijski sustav
GU ECFIN	<i>Directorate-General for Economic and Financial Affairs</i> (Glavna uprava za gospodarske i financijske poslove Europske komisije)
IDA	Međunarodna razvojna asocijacija
ILO	<i>Institut za ekonomska istraživanja</i>
ILO	<i>International Labour Organization</i> (Međunarodne organizacije rada)
IP	Informacije o projektu
IPA	<i>Instrument For Pre-Accession</i> (Instrument pretpristupne pomoći)
ISU	Izravna strana ulaganja
IT	Informatička tehnologija
JKP	Javno komunalno poduzeće
JLS	Jedinice lokalne samouprave
JPP	Javno-privatno partnerstvo
JZU	Javna zdravstvena ustanova
KD	Klasifikacija djelatnosti
KM	Konvertibilna marka
KSB	Kanton Središnja Bosna
LEAP	Lokalni ekološki akcijski plan
Mil	Milijun
MIO	Mirovinsko i invalidsko osiguranje
MMF	Međunarodni monetarni fond
MSP	Mala i srednja poduzeća
MUP	Ministarstvo unutarnjih poslova
MZ	Mjesna zajednica
NERP	Nacionalnog programa ekonomskih reformi
NPL	Non-performing loan (Nenaplativi zajam)
OECD	<i>Organisation for Economic Cooperation and Development</i> (Organizacija za ekonomsku suradnju i razvoj)
OMA	Odjeljenje za makroekonomsku analizu (pri Upravi za indirektno oporezivanje BiH)
PDV	Porez na dodanu vrijednost
PER	Program ekonomskih reformi
PIMIS	<i>Public Investment Management Information System</i> (Informacijski sustav za upravljanje javnim investicijama)
PJI	<i>Public investment programme</i> (Program javnih investicija)
PS	Policajska stanica
PUFBIH	Porezna uprava Federacije BiH
RS	Republika Srpska
SDR	<i>Special Drawing Rights</i> (Posebna prava vučenja)
SDU	Izravna strana ulaganja
SRS	Srednjoročna razvojna strategija
SSP	Sporazum o stabilizaciji i pridruživanju
UINO	Uprava za neizravno oporezivanje
UIO	Uprava za neizravno oporezivanje
UJF	Upravljanja javnim financijama
UN	Ujedinjene nacije
UNO	Uprava za neizravno oporezivanje
USD	Američki dolari
VE	Vjetroelektrana
WB	<i>World Bank</i> (Svjetska banka)
WEO	<i>World Economic Outlook</i> (Svjetski gospodarski izgledi)

Poglavlje 1: Uvod u Dokument okvirnog proračuna

Uvod

Sukladno Zakonu o proračunima u Federaciji Bosne i Hercegovine („Službene novine FBiH“ broj: 102/13, 9/14, 13/14, 8/15, 91/15, 102/15, 104/16, 5/18, 11/19, 99/19 i 25a/22), pripremljen je Dokument okvirnog proračuna Kantona Središnja Bosna za razdoblje 2024. – 2026. Izrada ovog dokumenta za trogodišnje razdoblje postala je uobičajena praksa na svim razinama vlasti u Bosni i Hercegovini. Dokument okvirnog proračuna temelji se na prioritetima i politikama Vlade te predstavlja koristan instrument za stvaranje kvalitetnog strateškog temelja za raspodjelu proračunskih sredstava.

Dokument okvirnog proračuna za razdoblje 2024. – 2026. je kompleksan i sveobuhvatan dokument srednjoročnog planiranja koji uključuje analize i projekcije proračuna Kantona Središnja Bosna. Njegov cilj je kvalitetnije povezivanje raspodjele resursa s prioritetnim politikama Vlade Kantona.

Godišnji proračun je ključni instrument Vlade koji omogućuje provođenje ciljeva vladinih politika putem programa i programskih aktivnosti. Stoga je ključni cilj srednjoročnog proračunskog planiranja, odnosno planiranja Dokumenta okvirnog proračuna, usredotočiti politike Vlade Kantona na makroekonomske, fiskalne politike i politike rashoda. Dokument okvirnog proračuna za razdoblje 2024. - 2026. predstavlja prednacrt proračuna za Kanton Središnja Bosna za 2024. godinu i projekcije za sljedeće dvije godine, te prikazuje gornje granice rashoda i izdataka za svakog proračunskog korisnika.

Ciljevi Dokumenta okvirnog proračuna su:

- a) racionalizacija javne potrošnje
- b) uspješnije određivanje prioriteta prilikom alokacije javnih resursa, i
- c) efikasnije korištenje raspoloživih resursa.

Informacije o Dokumentu i korištena metodologija

Suvremeni srednjoročni proces planiranja proračuna je proces koji ima jasno definiran proračunski kalendar i raspodjelu odgovornosti. Temelji se na jasnoj fiskalnoj strategiji koja se temelji na raspoloživim resursima. Ovaj proces omogućava raspodjelu ograničenih resursa na najvažnije ekonomske i socijalne prioritete vlade, poboljšava predvidljivost proračunskih politika i financiranje, osigurava učinkovitije i djelotvornije korištenje resursa, poboljšava transparentnost i odgovornost vladinih politika, programa i procesa donošenja odluka, te osigurava razmatranje financijskih učinaka u narednim godinama pri donošenju odluka vezanih uz politike tijekom ciklusa planiranja proračuna.

Dokument okvirnog proračuna (DOP) je sastavni dio srednjoročnog okvira planiranja proračuna koji se naziva "*Srednjoročni proces planiranja i izrade proračuna u BiH u 10 koraka*". Ovaj pristup prikazuje proces srednjoročnog planiranja i izrade proračuna s jasnim, logičnim i integriranim rokovima harmoniziranim na svim razinama vlasti u BiH. Ovaj pristup odražava visok stupanj međusobne ovisnosti različitih koraka unutar proračunskog procesa, gdje svaki korak ovisi o različitim akterima/institucijama koje trebaju osigurati relevantne informacije, dati preporuke i/ili donijeti odluke u svim ključnim fazama procesa, u skladu s proračunskim ciklusom. Učinkovit i uspješan proces srednjoročnog planiranja proračuna zahtijeva predanost i disciplinu svih relevantnih sudionika u proračunskom procesu.

Postupak pripreme DOP-a započinje dostavljanjem Instrukcije broj 1 o načinu i elementima izrade DOP-a proračunskim korisnicima. Ta instrukcija sadrži osnovne fiskalne pretpostavke i smjernice za pripremu DOP-a temeljene na smjernicama za trogodišnje planiranje rada, kao i obrasce tablica prioriteta proračunskih korisnika.

Dokument okvirnog proračuna za razdoblje 2024. - 2026. za Kanton Središnja Bosna sastoji se od pet poglavlja koja obuhvaćaju srednjoročne makroekonomske projekcije, prognoze izravnih i neizravnih prihoda, ukupni fiskalni okvir i financiranje, projekcije tekućih rashoda, kapitalne investicije i projekte, dug Kantona, te prioritete koji će biti financirani iz proračunskih sredstava u narednom razdoblju i gornje granice rashoda proračunskih korisnika u naredne tri godine. Ovaj dokument služi kao osnova za pripremu i izradu proračuna.

Srednjoročne makroekonomske projekcije temelje se na projekcijama Direkcije za ekonomsko planiranje pri Institucijama BiH. Srednjoročne projekcije prihoda od neizravnih poreza za cijelu zemlju priprema Odjeljenje za makroekonomsku analizu pri Upravnom odboru Uprave za

neizravno oporezivanje BiH (OMA). Srednjoročne projekcije prihoda od izravnih poreza i neporeznih prihoda su u nadležnosti Federalnog ministarstva financija i Ministarstva financija Kantona.

U Dokumentu okvirnog proračuna, srednjoročni proračunski rashodi koje je pripremila Ministarstvo financija sastoje se od sljedećeg:

- Ukupne procjene proračuna po osnovnim ekonomskim kategorijama.
- Planovi potrošnje i proračunske granice rashoda po sektorima.
- Gornje granice rashoda za pojedinačne proračunske korisnike.

U Dokumentu okvirnog proračuna za razdoblje 2024. - 2026. navedene su **gornje granice rashoda** za izvor financiranja *10 - Opći prihodi i primitci*, kao i **indikativne granice rashoda** za sve ostale izvore financiranja za svakog proračunskog korisnika. Te granice će biti dostavljene proračunskim korisnicima zajedno s Instrukcijama broj 2 o načinu i elementima izrade zahtjeva za proračunskim sredstvima za narednu godinu i rokovima, najkasnije do 15. srpnja.

Za svakog proračunskog korisnika, programski format proračuna treba prikazati sljedeće informacije:

- strateški cilj institucije
- opis svakog programa i operativne ciljeve
- sredstva alocirana za svaki program
- rezultate koje planiraju postići s dodijeljenim sredstvima proračuna za svaki program.

Cilj ovog pristupa je jačanje fokusa na programski proračun i odgovornost za postignute rezultate te unapređenje transparentnosti u potrošnji javnih sredstava. To predstavlja novi korak ka punoj implementaciji programskih proračuna u budućnosti. Ministarstvo financija predlaže Vladi Kantona sljedeće:

- Usvajanje ovog dokumenta, koji predstavlja odgovarajuću prvu fazu u proračunskom procesu za razdoblje od 2024. do 2026. godine.
- Odobranje predloženih gornjih granica rashoda i izdataka za narednu godinu, kao i ukupnog okvira za sljedeće dvije godine.
- Odobranje pojedinačnih gornjih granica rashoda proračunskih korisnika, kako je navedeno u dokumentu, kao osnove za daljnji rad u pripremanju za određivanje konačnog proračuna za 2024. godinu.

Strateški ciljevi razvoja Kantona Središnja Bosna

Sabor Kantona Središnja Bosna je na XXI. sjednici održanoj 15. rujna 2021. godine donio odluku o prihvaćanju **Strategije razvoja Kantona Središnja Bosna za razdoblje 2021. - 2027. godina**. Ova strategija predstavlja multidimenzionalni proces transformacije u ekonomskom, društvenom, okolišnom, prostornom i institucionalnom smislu, s ciljem poboljšanja kvalitete života građana. Uključeni su svi ključni akteri razvoja, uključujući javni sektor, privatni sektor, civilno društvo i lokalnu zajednicu. Strategija služi kao integrirani multisektorski dokument za Kanton Središnja Bosna, koji utvrđuje javne politike i usmjerava razvoj cijelog područja.

Strategija je osnova za usklađivanje i izradu strategija razvoja lokalnih jedinica samouprave u Kantonu. Također, služi kao polazni dokument za izradu sektorskih strategija, planova razvoja, proračuna i godišnjih programa rada Vlade Kantona Središnja Bosna.

Definirana su tri strateška cilja:

- 1) Poticati održiv ekonomski razvoj
- 2) Unaprijediti kvalitetu življenja i održivog društvenog okruženja za sve građane
- 3) Poboljšati stanje okoliša i javnu infrastrukturu.

S ciljem realizacije zacrtanih strateških ciljeva, za svaki cilj definiran je set prioriteta. Prioriteti u poticanju održivog ekonomskog razvoja, su:

- Poticati ruralni razvoj uz jačanje poljoprivrede, šumarstva i prehrambene industrije
- Povećati konkurentnost industrije kroz tehnološke inovacije i digitalizaciju
- Poboljšati turističku ponudu, infrastrukturu i poduzetništvo za razvoj održivog turizma
- Kreirati povoljnije poslovno okruženje za održiv rast i zapošljavanje.

Prioriteti u unaprjeđenju kvalitete življenja, su:

- Unaprjeđenje kvalitete obrazovnog sustava
- Unaprjeđenje športa i kulture

- Poboljšanje postojećih i uvođenje novih usluga u sektoru zdravstva i socijalnoj skrbi
- Povećanje stupnja sigurnosti građana
- Transparentan i djelotvoran javni sektor u službi građana.

Prioriteti u poboljšanju stanja okoliša i javne infrastrukture, su:

- Uspostava funkcionalnog sustava za integrirano upravljanje okolišem
- Poboljšanje kvalitete komunalnih usluga uz značajno unaprijeđenje komunalne infrastrukture
- Osigurana zaštita prirodnih resursa kroz održivo i energetski učinkovito upravljanje i korištenje resursa.

Strategija razvoja obuhvaća ukupno 194 strateška projekta koji su organizirani u 39 mjera i 11 prioriteta. Prema Strategiji razvoja KSB-a, najveći iznos financijskih sredstava predviđen je za provedbu Strateškog cilja 2, što čini 58,6 % ukupnih sredstava. Strateški cilj 1 ima alociranih 28,7 % sredstava, dok Strateški cilj 3 ima 12,7 %. Ukupna vrijednost planiranih strateških projekata iznosi oko 454 milijuna KM. Od tog iznosa, 60 % će biti financirano iz proračunskih sredstava, 30 % iz drugih izvora financiranja, dok će 10 % biti osigurano putem kreditnih sredstava.

Da bi se ostvarili navedeni ciljevi, ključno je osigurati izvore financiranja za njihovu provedbu. U tu svrhu, izražena je veza između strateških ciljeva i proračunskih programa. Strateškim planom se definiraju smjernice djelovanja ministarstava i kantonalnih uprava, dok se proračunom utvrđuju programi, aktivnosti i projekti te osiguravaju sredstva potrebna za provedbu. Stoga, Strategija služi kao polazna osnova za izradu Smjernica ekonomske i fiskalne politike za razdoblje od 2024. do 2026. godine.

Pored ove Strategije, Vlada Kantona Središnja Bosna usredotočena je na različite **sektorske strategije i druge strateške dokumente**. Neki od tih dokumenata su: Strategija razvoja obrazovanja, Strategija razvoja turizma, Strategija gospodarskog razvoja, Strategija komunikacija, Strategija upravljanja ljudskim resursima, Strategije za borbu protiv korupcije, Strategije za unapređenje prava i položaja osoba s invaliditetom, Strategija razvoja prometa, Strategija transporta, Strategija suprotstavljanja trgovini ljudima, Strategija gospodarstva poljoprivrednim zemljištem, Strategija razvoja i održavanja regionalnih cestovnih pravaca na području Kantona, Strategija zapošljavanja na području KSB, Strategija razvoja zdravstva KSB, Strategija suradnje Vlade KSB s nevladinim (neprofitnim) sektorom, Strategija razvoja sporta, Strategija razvoja kulture, Strategija za mlade, Strategija razvoja malog gospodarstva. Osim tih dokumenata, Vlada je također usredotočena i na druge strateške dokumente poput: Akcijskog plana za ravnopravnost spolova (Gender) KSB-a, Plana zaštite i spašavanja od prirodnih i drugih nesreća, Kantonalnog plana zaštite okoliša i Plana upravljanja otpadom.

Vlada Kantona će se i dalje fokusirati na fiskalnu održivost, povećanje prihoda i kontrolu rashoda. Također će promicati transparentnost u upravljanju javnim sredstvima, poticati investicije i privlačiti nove tvrtke u Kanton. Cilj je smanjiti siromaštvo i nejednakosti te osigurati pravednu raspodjelu resursa. Vlada će također povećati transparentnost proračuna i surađivati s drugim razinama vlasti kako bi se zajednički radilo na ostvarenju fiskalnih ciljeva. Koordinirat će politike i projekte kako bi se iskoristile sinergije i postigli maksimalni rezultati. Također će poboljšavati efikasnost i kvalitetu javnih usluga, modernizirati javnu upravu putem digitalizacije procesa, smanjiti birokraciju i unaprijediti javnu nabavu. Imajući u vidu usmjerenja iz spomenutih strateških dokumenata i programa rada, strateški ciljevi ekonomske i fiskalne politike u narednom trogodišnjem razdoblju prvenstveno će biti:

1. **Poticanje gospodarskog rasta:** Poticajne mjere i politike koje će podržati rast privatnog sektora, potaknuti investicije i stvaranje novih radnih mjesta. Olakšavanje poslovnog okruženja, podršku razvoju malih i srednjih poduzeća te promicanje strateških sektora za gospodarski razvoj.
2. **Razvoj infrastrukture:** Investirati u infrastrukturne projekte koji će poboljšati prometne veze, energetsku učinkovitost i digitalnu povezanost. To će doprinijeti poticaju gospodarske aktivnosti, privlačenju investicija i poboljšanju životnih uvjeta stanovništva.
3. **Ulaganje u obrazovanje i stručno osposobljavanje:** Osigurati kvalitetno obrazovanje i stručno osposobljavanje koje će odgovarati potrebama tržišta rada. Razvijanje vještina potrebnih za moderne industrije i tehnologije pomoći će povećanju konkurentnosti radne snage i poticanju inovacija.
4. **Diversifikacija gospodarstva:** Poticati razvoj različitih sektora kako bi se smanjila ovisnost o jednoj industriji. Promovirati sektore poput turizma, poljoprivrede, energetike i

informacijsko-komunikacijske tehnologije kao potencijalne izvore gospodarskog rasta i razvoja.

5. **Povećanje transparentnosti i odgovornosti:** Unaprijediti učinkovite mehanizme transparentnosti, javnog nadzora i odgovornosti u upravljanju javnim financijama. To će osigurati pravednu raspodjelu javnih resursa, smanjiti korupciju i poboljšati povjerenje građana u institucije.
6. **Promocija održivog razvoja:** Uključiti principe održivosti u sve politike i osigurati zaštitu okoliša, energetske učinkovitost, upravljanje otpadom i održivo korištenje prirodnih resursa.
7. **Razvoj turizma:** Iskoristiti prirodne ljepote i kulturnu baštinu Kantona Središnja Bosna za razvoj turizma. Poticati ulaganja u turističku infrastrukturu, promovirati turističke atrakcije i aktivnosti te stvoriti poticajno okruženje za razvoj turističkog sektora.

Poglavlje 2: Makroekonomski okvir u srednjoročnom razdoblju

Uvod

U ovom poglavlju su navedene temeljne makroekonomske pretpostavke koje su korištene kao osnova za projekcije prihoda, koje su predstavljene u sljedećem poglavlju, kao i preliminarne procjene Proračuna Kantona Središnja Bosna za razdoblje od 2024. do 2026. godine.

Kada je riječ o postojećem ekonomskom stanju i makroekonomskim trendovima, koristili smo projekcije koje su izradili Agencija za statistiku BiH, Federalni zavod za statistiku, Direkcija za ekonomsko planiranje (DEP) i Federalni zavod za programiranje razvoja.

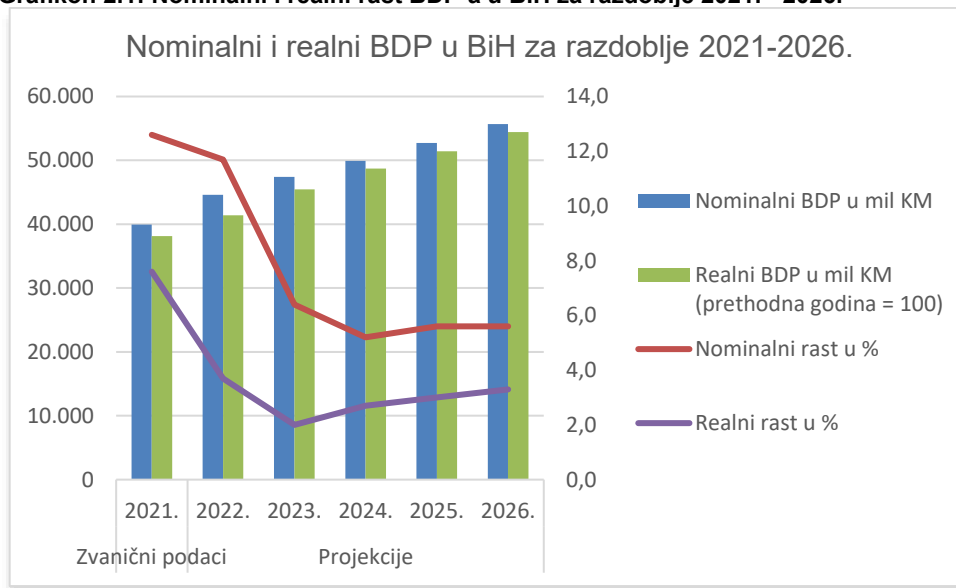
Srednjoročne makroekonomske projekcije

Važna odrednica gospodarskog razvoja u Bosni i Hercegovini u razdoblju od 2023. do 2026. godine, osim unutarnje dinamike, bit će gospodarska kretanja u vanjskom okruženju, posebno u zemljama EU27. Unatoč stabilizaciji epidemioloških uvjeta povezanih s globalnom pandemijom Covid-19 već početkom 2022. godine, došlo je do dodatne složenosti međunarodnih političkih i gospodarskih prilika vezanih uz događaje u Ukrajini. Negativne ekonomske posljedice ovih kretanja na svjetsko gospodarstvo već su vidljive i očituju se kroz trgovinske, financijske, i cjenovne šokove koji će utjecati i na Bosnu i Hercegovinu. Vanjsko okruženje (EU i zemlje regije) ima velik utjecaj na gospodarska kretanja u Bosni i Hercegovini, prema izvješćima međunarodnih institucija kao što su MMF, Svjetska banka i Europska komisija.

GU ECFIN, u skladu s najnovijim gospodarskim kretanjima u svijetu, znatno je revidirao projekcije gospodarskog rasta za zemlje EU-a. S obzirom na važnost vanjske dinamike za gospodarski rast u Bosni i Hercegovini, najnovija kretanja će imati odlučujuću ulogu u izgledima gospodarskog rasta u zemlji u narednom razdoblju. Tijekom programskog razdoblja 2023.-2026. institucionalni kapacitet zemlje bit će važan čimbenik gospodarskog rasta u zemlji. Daljnja složenost vanjske i unutarnje dinamike imala bi vrlo negativne posljedice za bosanskohercegovačko gospodarstvo i smanjila njegov potencijalni rast.

Imajući u vidu gore navedene vanjske i unutarnje okolnosti, prema projekcijama DEP-a za razdoblje od 2023. do 2026. godine, očekuje se gospodarski rast u Bosni i Hercegovini s prosječnom stopom od oko 3 % godišnje (2023.: 2 %, 2024.: 2,7 %, 2025.: 3,0 % i 2026.: 3,3 %).

Grafikon 2.1: Nominalni i realni rast BDP-a u BiH za razdoblje 2021. - 2026.



Najnovija dešavanja u međunarodnom ekonomskom okruženju, povećani eksterni rizici, snažan rast svjetskih cijena energenata i hrane te visoka osnovica iz prethodne godine (stopa rasta od 3,7 %) rezultirali su revidiranjem projekcije ekonomskog rasta u Bosni i Hercegovini za

2023. godinu. Prema projekcijama DEP-a, očekuje se realni gospodarski rast od oko 2,0 % u 2023. godini u usporedbi s prethodnom godinom. To je rezultat visokih inflatornih pritisaka koji su započeli tijekom prethodne godine zbog poremećaja u globalnim lancima opskrbe uzrokovanih pandemijom COVID-19, a dodatno su pojačani 2022. godine zbog nedavnih događaja u odnosima između Rusije i Ukrajine.

Kada detaljnije analiziramo strukturu predviđenog gospodarskog rasta za 2023., vidljivo je da će domaća potražnja, pogotovo povećanje privatne potrošnje uz manji doprinos ulaganja, biti glavni pokretač gospodarskog rasta, dok se očekuje neutralni doprinos vanjskog sektora.

Pod pretpostavkom normalizacije vanjske i unutarnje dinamike u Bosni i Hercegovini u razdoblju od 2024. do 2026. godine, očekuje se gospodarski rast od otprilike 3 %. Pojedinačno, u 2024. godini očekuje se stopa rasta od 2,7 %, u 2025. godini 3,0 %, a u 2026. godini 3,3 % u odnosu na prethodnu godinu. Predviđa se da će ključni pokretač gospodarskog rasta u tom razdoblju biti domaća potražnja, koja će se povećati kroz rast privatne potrošnje i ulaganja. Povećanje ukupne gospodarske aktivnosti, posebno industrijske proizvodnje i građevinskih radova, uz porast zaposlenosti i prihoda od izvoza, trebalo bi rezultirati većim raspoloživim dohotkom građana i povećanjem privatne potrošnje, koja će biti ključna za gospodarski rast. Prognozira se da će prosječna stopa rasta privatne potrošnje u razdoblju od 2024. do 2026. iznositi 1,4 %. S obzirom na visoku razinu javne potrošnje u BDP-u Bosne i Hercegovine, očekuje se postupna stabilizacija javnih financija putem smanjenja javnih rashoda i istovremeno povećanje javnih prihoda kako bi se ograničio rast javne potrošnje.

Tablica 2.1: Makroekonomski pokazatelji u BiH od 2021. - 2026. godine

Indikator	Zvanični podaci	Projekcije				
	2021.	2022.	2023.	2024.	2025.	2026.
Nominalni BDP u mil KM	39.921	44.590	47.438	49.926	52.705	55.666
Nominalni rast u %	12,6	11,7	6,4	5,2	5,6	5,6
BDP deflator (prethodna godina = 100)	104,7	107,7	104,3	102,5	102,5	102,3
Realni BDP u mil KM (prethodna godina = 100)	38.136	41.407	45.462	48.696	51.425	54.435
Realni rast u %	7,6	3,7	2,0	2,7	3,0	3,3
Inflacija mjerena indeksom potrošačkih cijena u %	2,0	14,0	6,1	3,1	2,2	1,9
Potrošnja u mil KM	34.342	39.561	41.638	43.127	44.687	46.206
Realni rast u %	4,3	3,3	1,2	1,2	1,3	1,2
Vladina potrošnja u mil KM	7.536	8.402	8.822	9.114	9.387	9.669
Realni rast u %	3,1	2,8	1,2	0,8	0,5	0,5
Privatna potrošnja u mil KM	26.806	31.159	32.815	34.013	35.300	36.537
Realni rast u %	4,6	3,4	1,3	1,3	1,6	1,3
Investicije (bruto) u stalna sredstva u mil KM	8.367	9.431	9.991	10.539	11.345	12.232
Realni rast u %	4,8	5,3	4,0	3,6	5,7	6,3
Vladine investicije u mil KM	1.193	1.431	1.512	1.678	1.846	2.030
Realni rast u %	-31,5	14,9	3,5	7,8	6,8	7,7
Privatne investicije u mil KM	7.174	8.000	8.480	8.861	9.499	10.202
Realni rast u %	14,9	3,7	4,1	2,9	5,5	6,0
Uvoz u mil KM	21.084	27.940	29.630	31.743	34.023	36.905
Nominalni rast u %	26,7	32,5	6,1	7,1	7,2	8,5
Realni rast u %	20,5	18,8	4,7	5,7	5,7	5,9
Izvoz u mil KM	16.485	21.455	23.462	25.866	28.602	31.840
Nominalni rast u %	38,9	30,2	9,4	10,2	10,6	11,3
Realni rast u %	24,6	22,2	6,6	8,3	8,5	8,1
Nacionalna bruto štednja u % BDP-a	23,1	21,1	21,5	22,5	23,3	24,1
Bilanca tekućeg računa u mil KM	-923	-2.045	-1.754	-1.442	-1.178	-1.090
Rast u %	-17,2	121,8	-16,1	-17,8	-18,3	-7,5
Bilanca tekućeg računa u % BDP-a	-2,4	-4,7	-3,7	-2,9	-2,2	-2,0

Izvor: Direkcija za ekonomsko planiranje (DEP), ožujak 2023. godine

U razdoblju od 2024. do 2026. očekuje se godišnji rast javne potrošnje od oko 0,6 %. S obzirom na predviđeni veći gospodarski rast u tom razdoblju u odnosu na rast javne potrošnje, udio javne potrošnje u BDP-u bi se djelomično smanjio na otprilike 18 % od 2024. do 2026. godine. Mjere fiskalne politike trebale bi usmjeriti dio sredstava iz tekuće potrošnje prema

investicijskoj potrošnji radi jačanja gospodarskog rasta u Bosni i Hercegovini. Poboljšanje poslovnog okruženja i investicijskih uvjeta moglo bi rezultirati značajnim rastom privatnih ulaganja, uz značajan doprinos javnih ulaganja. Očekuje se da će javna ulaganja biti važna poluga za poticanje gospodarskog rasta u srednjoročnom razdoblju, posebno u području cestovne infrastrukture, energetskih projekata i uz podršku međunarodnih financijskih institucija. U tom kontekstu, godišnji rast javnih ulaganja od oko 7,5 % se predviđa za razdoblje od 2024. do 2026. godine, što bi povećalo udio javnih ulaganja u BDP-u na otprilike 3,5 %.

Stabilizacija vanjskog okruženja, poboljšanje industrijske baze i povećanje konkurentnosti su preduvjeti za poboljšanje vanjske trgovine Bosne i Hercegovine. Ako se ostvare ove vanjske pretpostavke, očekuje se rast izvoza od otprilike 8 % godišnje u tom razdoblju, pri čemu bi rast roba i usluga bio ravnomjeran. Kao rezultat tog rasta izvoza, udio izvoza u BDP-u bi krajem 2026. godine mogao porasti na otprilike 55 %. S druge strane, očekuje se da će rast uvoza biti nešto sporiji, s godišnjom stopom rasta od 5,8 % u tom razdoblju. Očekuje se uravnoteženi rast uvoza robe i usluga, što bi stabiliziralo udio uvoza u BDP-u na otprilike 65 % do kraja 2026. godine. Očekuje se postupna stabilizacija vanjskotrgovinske bilance kao udjela u BDP-u od oko 10 % uz blago pozitivan doprinos gospodarskom rastu, a pokrivenost uvoza izvozom trebala bi biti preko 85 % do kraja 2026. godine.

Rizici ostvarenja projekcija

Rizici povezani s projekcijama gospodarskog rasta u osnovnom scenariju mogu se podijeliti na vanjske i unutarnje. Trenutno, vanjski rizici su izraženiji i predstavljaju veći izazov za ostvarenje projekcija gospodarskog rasta u usporedbi s unutarnjim rizicima. Nakon stabilizacije epidemiološke situacije povezane s Covidom-19, početkom 2022. godine došlo je do eskalacije sukoba između Ukrajine i Rusije, što će negativno utjecati na globalno gospodarstvo, uključujući i Bosnu i Hercegovinu. Daljnja eskalacija ukrajinske krize i jačanje inflacije na globalnoj i domaćoj razini sigurno će imati negativan utjecaj na potrošnju, investicije, vanjsku trgovinu i projekcije gospodarskog rasta u osnovnom scenariju.

S druge strane, unutarnji izazovi i rizici u Bosni i Hercegovini također predstavljaju prijetnju ostvarenju tih projekcija. Sporost u donošenju odluka i provođenju gospodarskih reformi u zemlji predstavlja unutarnji rizik. Moguća kašnjenja u provedbi strukturalnih reformi mogla bi negativno utjecati na ukupni gospodarski rast. U srednjoročnom razdoblju, migracija stanovništva iz Bosne i Hercegovine, posebno mladih, obrazovanih i kvalificiranih stručnjaka, predstavlja rizik koji može rezultirati smanjenjem produktivnosti i sporijim rastom BDP-a nego što je predviđeno.

Makroekonomski pokazatelji Kantona Središnja Bosna

Područje Kantona Središnja Bosna se prostire na ukupno 3.189,0 km², čine ga dvanaest općina: Bugojno, Busovača, Dobretići, Donji Vakuf, Fojnica, Gornji Vakuf-Uskoplje, Jajce, Kiseljak, Kreševo, Novi Travnik, Travnik i Vitez, što čini 12,21 % ukupne teritorije Federacije BiH, odnosno 6,23 % ukupne teritorije Bosne i Hercegovine.

Prema rezultatima popisa stanovništva, domaćinstava i stanova u Bosni i Hercegovini iz 2013. godine, koje je provela Agencija za statistiku Bosne i Hercegovine, Sarajevo, lipanj 2016., Kanton Središnja Bosna ima 254.686 stanovnika¹, što čini 11,4 % ukupnog broja stanovnika Federacije Bosne i Hercegovine. Prirodni priraštaj je negativan i iznosi -186, dok je gustoća naseljenosti malo ispod prosjeka Federacije BiH, s 79,0 stanovnika po km² u Kantonu naspram 84,5 stanovnika po km² u Federaciji BiH.

Prema podacima Federalnog Zavoda za statistiku za Kanton Središnja Bosna, ostvarene investicije u nova stalna sredstva u 2021. godini iznosile su 247 milijuna KM, što je za 54,3 % više u odnosu na prethodnu godinu.

¹ Procjena ukupnog broja prisutnih stanovnika od 30. 6. 2022. godine, Federalnog zavoda za statistiku pokazuje da u Kantonu Središnja Bosna ima 245.633 stanovnika.

Tablica 2.2: Osnovni indikatori razvoja Federacije BiH i Kantona Središnja Bosna

Elementi	Federacija BiH		Kanton Središnja Bosna		Sudjelovanje kantona u FBiH	
	2020.	2021.	2020.	2021.	2020.	2021.
Površina u km ²	26.112	26.111	3.189	3.189	12,2	12,2
Stanovništvo u tisuć. (procj. prema popisu)	2.185	2.169	249	247	11,4	11,4
Porezni prihodi u mil. KM	452	530	29,7	34,8	6,6	6,6
Porezni prihodi po stanovniku u KM	207	245	119	141	57,5	57,6
Industrijska proizvodnja - indeks	94,2	109,8	87,9	118	-	-
Izvoz robe - u mil. KM	6.871.411	9.571.099	671.209	819.890	9,8	8,6
Uvoz robe - u mil. KM	11.680.596	15.131.784	895.251	131.126	7,7	0,9
Pokrivenosti uvoza izvozom u %	58,8	63,3	75	75	-	-
Trgovinska bilanca u mil. KM (deficit)	-4.809.185	-5.560.685	-224.042	-224.042	4,7	4
Zaposlenost - prosjek	520.162	525.397	50.024	49.930	9,6	9,5
Radno sposobno stanovništvo (15-64)	1.513.497	1.499.495	176.573	175.183	11,7	11,7
Radna snaga - broj	841.743	837.076	84.336	83.891	10	10
Stupanj registrirane zaposlenosti u %	34,4	35	28,3	28,3	-	-
Stupanj aktivnosti u %	55,6	55,8	47,8	47,8	-	-
Nezaposlenost – broj sa stanjem 31.12.	321.581	311.679	34.312	33.961	10,7	10,9
Stupanj registrirane nezaposlenosti u %	38,2	37,2	40,7	40,7	-	-
Plaća - prosječna u KM	956	996	774	799	81	80,2
Mirovina - prosječna u KM	428	428	427	429	99,8	100,1
Broj umirovljenika – broj sa stanjem 31.12.	428.117	429.545	39.543	39.316	9,2	9,2
Broj poslovnih subjekata – broj sa stanjem 31.12.	114.867	117.160	10.753	11.003	9,4	9,4
Ostvarene investicije u stalna sredstva u mil. KM	3.419,00	- ²	-	3.189	-	-
Stupanj investiranja	15,4	-	-	247	-	-

Izvor: Federalni zavod za programiranje razvoja, lipanj 2022. godine

Razina razvijenosti

U sljedećoj tablici dani su pokazatelji razvijenosti kantona i Federacije BiH, na osnovu kojih su kantoni rangirani (razina razvijenosti) u odnosu na indeks razvijenosti. Za izradu indeksa razvijenosti kantona i jedinica lokalne samouprave u Federaciji koriste se sljedeći indikatori: prihodi od poreza na dohodak po stanovniku (X1); stopa zaposlenosti (X2); kretanje stanovništva (X3); udio starog stanovništva u ukupnom stanovništvu (X4); i stopa obrazovanja radne snage (X5). Kanton Središnja Bosna rangiran je na 7. mjesto, od ukupno 10 kantona u Federaciji BiH.

² Podaci o investicijama za 2021. godinu u Federaciji BiH još uvijek nisu dostupni.

Tablica 2.3: Razina razvijenosti Federacije BiH po kantonima za 2021. godinu

Kantoni	Ran g	Ras t / pad *	Indek s 2021	Prihod od poreza na dohoda k pc 2021	Stupanj zaposlenos ti 2021	Kretanje stanovništva 2013-2021	Učešće starog stanovništva 2021	Stupanj obrazovanj a radne snage 2021
Kanton Sarajevo	1	0	2,02	2,98	2,33	1,81	0,84	1,62
Zapadnohercegovački	2	0	1,06	0,82	0,83	0,99	0,85	1,84
Bosansko-podrinjski	3	1	1,04	1,42	1,85	0,27	0,28	1,09
Hercegovačko-neretvanski	4	-1	0,99	1,07	1,11	0,77	0,57	1,31
Zeničko-dobojski	5	1	0,84	0,58	0,92	0,89	1,25	0,71
Tuzlanski	6	-1	0,84	0,64	0,9	0,98	1	0,75
Kanton Središnja Bosna	7	0	0,65	0,21	0,59	0,85	1,27	0,58
Unsko-sanski	8	0	0,41	0,14	0	0,78	1,46	0
Posavski	9	0	0,29	0,13	0,11	0	0,69	0,68
Kanton 10	10	0	0,27	0	0,05	0,09	0	1,24

Izvor: Federalni zavod za programiranje razvoj

Prema izračunu indeksa razvijenosti FZZPR-a u 2021. godini, općina Vitez je i dalje na 1. mjestu po stupnju razvijenosti unutar Kantona, dok je općina Dobretići na posljednjem mjestu.

Porezi na dohodak fizičkih osoba

Prema izračunu pokazatelja "Porezi na dohodak fizičkih osoba" FZZPR-a temeljem podataka Porezne uprave Federacije BiH, u 2021. godini u Federaciji BiH prikupljeni porezi na dohodak fizičkih osoba na različite porezne osnovice iznose 530.286 tisuća KM, što je 17,3 % više nego prethodne godine (prihodi u 2020. godini iznosili su 452.029 tisuća KM). Ovaj pokazatelj izmjeren po glavi stanovnika (sadašnji broj stanovnika) u Federaciji BiH u prosjeku iznosi 245 KM i veći je za 23,8 % u odnosu na prethodnu godinu.

Najviši porezi na dohotke fizičkih osoba u 2021. godini ostvareni su u Kantonu Sarajevo u iznosu od 194,9 mil. KM, Tuzlanskom kantonu u iznosu od 83,4 mil. KM i Zeničko-dobojskom u iznosu od 65,4 mil. KM, dok su najniži porezi na dohotke fizičkih osoba ostvareni u Bosanskopodrinjskom kantonu u iznosu od 6,3 mil. KM i Posavskom kantonu u iznosu od 5,3 mil. KM.

Porezi na dohodak fizičkih osoba po glavi stanovnika (sadašnji broj stanovnika) u Federaciji BiH iznose 245 KM i veći su za 23,8 % u odnosu na prethodnu godinu. Najviši porezi na dohotke fizičkih osoba/PC (per capita) u 2021. godini ostvareni su u Kantonu Sarajevo u iznosu od 464 KM, Bosanskopodrinjskom kantonu u iznosu od 283 KM i Hercegovačko-neretvanskom u iznosu od 242 KM, a najniži u Posavskom kantonu u iznosu od 132 KM i Kantonu 10 u iznosu od 117 KM po glavi stanovnika.

Tablica 2.4: Porezi na dohotke fizičkih osoba po kantonima Federacije BiH za 2021. god.

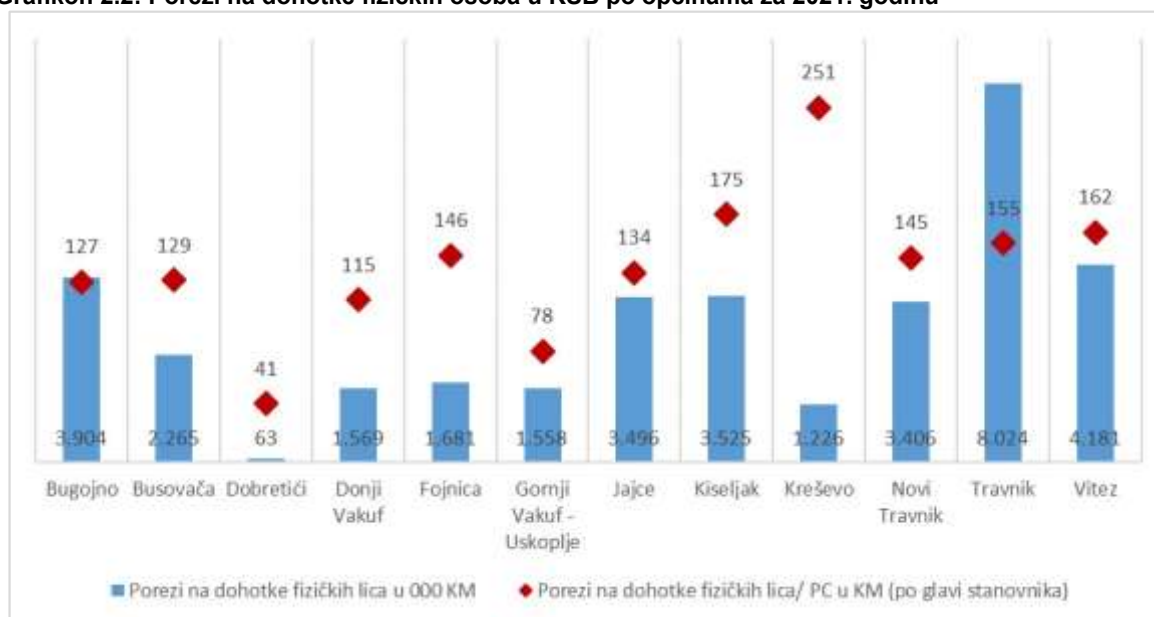
Kanton	Stanovništvo (prisutno)	Prihodi u KM	Prihodi/PC u KM (po glavi stan.)	Prihodi/PC u KM (po glavi stan.) FBiH = 100
Unsko - sanski	264.248	35.160.210	133	54
Posavski	40.422	5.336.894	132	54
Tuzlanski	434.424	83.420.075	192	79
Zeničko - dobojski	354.285	65.389.239	185	75
Bosansko - podrinjski	22.382	6.329.855	283	116
Kanton Središnja Bosna	247.100	34.896.926	141	58
Hercegovačko - neretvanski	214.523	51.933.288	242	99
Zapadno - hercegovački	92.704	19.647.771	212	87
Kanton Sarajevo	419.918	194.909.428	464	190
Kanton 10	78.596	9.196.174	117	48
Federacija BiH	2.168.602	530.286.789*	245	100

Izvor: (Porezna uprava Federacije BiH, 2021), za stanovništvo - (Federalni zavod za statistiku, 2021)

U Kantonu Središnja Bosna u 2021. godini prikupljeni su porezi na dohodak fizičkih osoba u iznosu od 34,9 milijuna KM, što je 17,3 % više nego prošle godine. Najviši porez na dohodak fizičkih osoba ostvaren je na općini Travnik u iznosu od 8,0 milijuna KM, a najniži u općini Dobretići u iznosu od 63,2 tisuće KM.

Porezi na dohodak fizičkih osoba po glavi stanovnika (sadašnji broj stanovnika) u Kantonu Središnje Bosne iznose 141 KM, što je 18,2 % više nego prošle godine i što je 58,0 % u odnosu na prosjek Federacije BiH. Najviši porezi na dohotke fizičkih osoba po glavi stanovnika ostvareni su u Kreševu u iznosu od 251 KM, a najniži u općini Dobretići u iznosu od 41 KM.

Grafikon 2.2: Porezi na dohotke fizičkih osoba u KSB po općinama za 2021. godinu



Izvor: (Porezna uprava Federacije BiH, 2021), za stanovništvo - (Federalni zavod za statistiku, 2021); Obrada podataka: Federalni zavod za programiranje razvoja

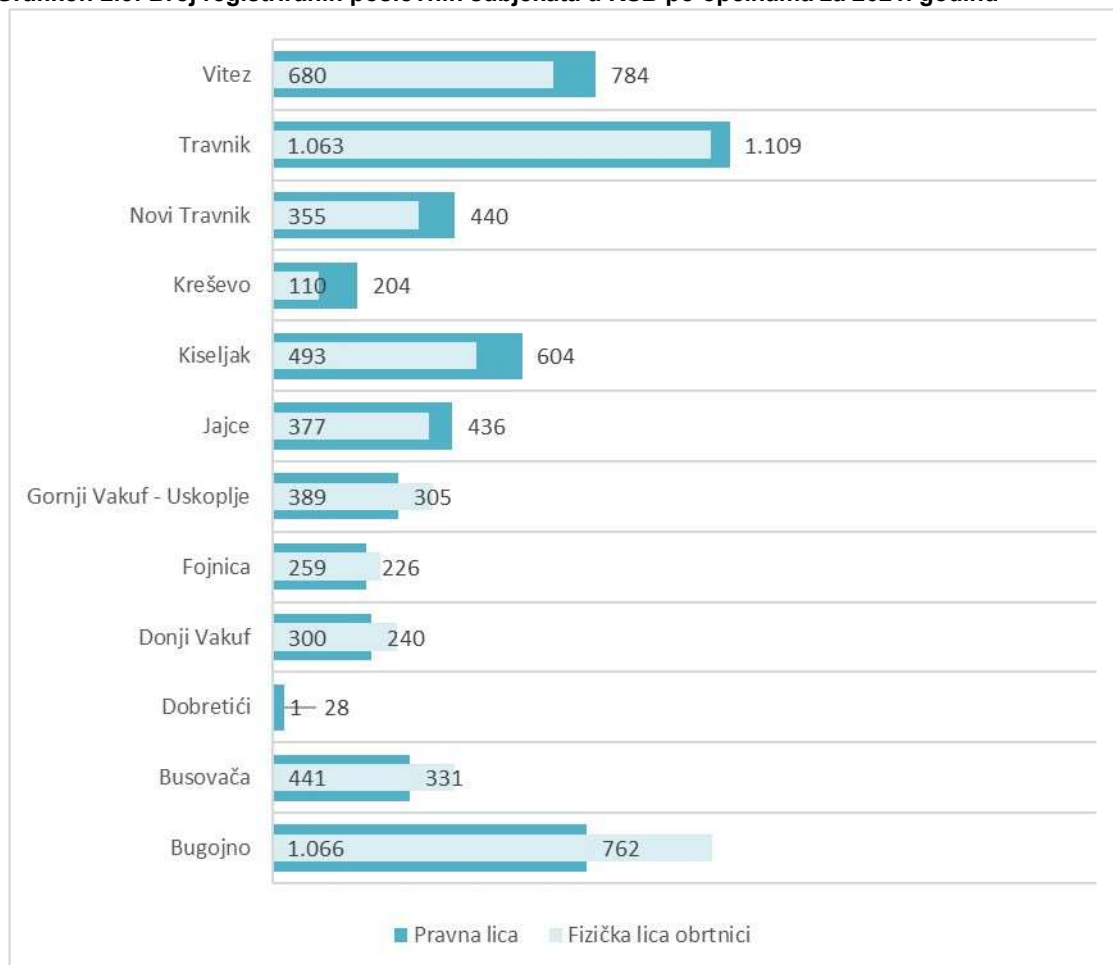
Registar poslovnih subjekata

Prema statističkim podacima, ukupan broj poslovnih subjekata u Federaciji BiH na dan 31. prosinca 2021. godine iznosio je 117.160, što je povećanje od 2,0 % u odnosu na prethodnu godinu. Ukupan broj poslovnih subjekata u KSB-u je 11.003 i veći je za 218 ili 2,0 % u odnosu na prethodnu godinu. Broj poslovnih subjekata u KSB-u sudjeluje u ukupnom broju poslovnih subjekata u Federaciji BiH s 9,4 %.

Registrirani broj pravnih osoba u Federaciji Bosne i Hercegovine, prema podacima od 31. prosinca 2021. godine, iznosi 63.972, što predstavlja povećanje od 2,9 % u odnosu na prethodnu godinu. U Kantonu Središnja Bosna broj pravnih osoba iznosi 5.469, što je povećanje od 151 ili 2,8 % u odnosu na prethodnu godinu. Broj registriranih pravnih osoba u KSB-u čini 8,5 % ukupnog broja registriranih pravnih osoba u Federaciji BiH.

Broj registriranih obrtnika u Federaciji Bosne i Hercegovine, prema podacima od 31. prosinca 2021. godine, iznosio je 53.188, što predstavlja povećanje od 1,0 % u odnosu na prethodnu godinu. U Kantonu Središnja Bosna broj registriranih obrtnika iznosi 5.534, što je povećanje za 67 ili 1,2 % u odnosu na 2020. godinu. Broj registriranih obrtnika u KSB-u čini 10,4 % ukupnog broja registriranih obrtnika u Federaciji BiH. Broj registriranih poslovnih subjekata u KSB-u po općinama naveden je u sljedećem grafikonu.

Grafikon 2.3: Broj registriranih poslovnih subjekata u KSB po općinama za 2021. godinu



Izvor: Federalni zavod za statistiku; Obrada podataka: Federalni zavod za programiranje razvoja

Industrijska proizvodnja

Federacija BiH je u 2021. godini ostvarila rast fizičkog obujma industrijske proizvodnje po stopi od 9,8 %. U Kantonu Središnje Bosne došlo je do povećanja fizičkog obujma industrijske proizvodnje po stopi od 18,0 %, što se može vidjeti u donjoj tablici.

Tablica 2.5: Indeks industrijske proizvodnje Kantona Središnja Bosna

	2021/2020	
	Federacija BiH	Kanton Središnja Bosna
INDUSTRIJA - UKUPNO	109,8	118
PREMA GLAVNIM INDUSTRIJSKIM GRUPACIJAMA		
Intermedijarni proizvodi	112	114,7
Energija	102,9	109,8
Kapitalni proizvodi	129	132,2
Trajni proizvodi za široku potrošnju	114,9	123,3
Netrajni proizvodi za široku potrošnju	101,4	118,8
PREMA PODRUČJIMA I OBLASTIMA KD-a		
Vađenje ruda i kamena	91,3	100,5
Prerađivačka industrija	112,6	119,4
Proizvodnja i opskrba električnom energijom i plinom	108,4	121,2

Izvor: Federalni zavod za statistiku

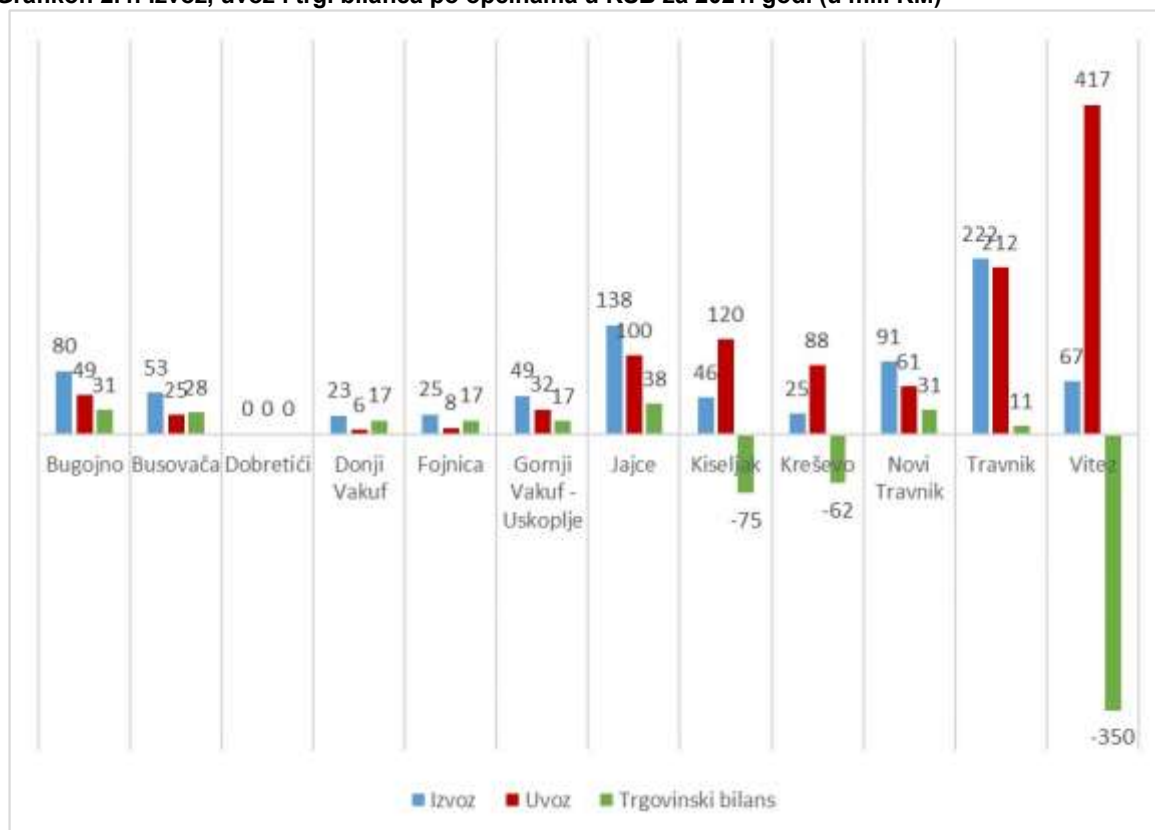
Izvoz, uvoz i trgovinska bilanca

U 2021. godini, izvoz Federacije Bosne i Hercegovine iznosio je ukupno 9.571 milijun KM, što predstavlja povećanje od 39,3 % u odnosu na izvoz u 2020. godini. U Kantonu Središnja Bosna, izvoz iznosi 820 milijuna KM, što je povećanje od 22,2 % u odnosu na prethodnu godinu. Izvoz kantona sudjeluje s 8,6 % u ukupnom izvozu Federacije BiH. Zabilježen je porast izvoza u svim općinama Kantona, pri čemu je najveći porast zabilježen u Jajcu za 37,1 %, Vitezu za 33,3 % i Novom Travniku za 28,6 %. Najmanji porast izvoza zabilježen je u općini Kiseljak, i to za 1,7 % u odnosu na prethodnu godinu.

U 2021. godini, uvoz u Federaciju Bosne i Hercegovine iznosio je 15.132 milijuna KM, što predstavlja povećanje od 29,5 % u odnosu na 2020. godinu. Uvoz KSB-a iznosi 1.117 milijuna KM, što je povećanje od 24,7 % u odnosu na prethodnu godinu. Uvoz Kantona Središnja Bosna sudjeluje s 7,4 % u ukupnom uvozu Federacije BiH. Zabilježen je porast uvoza u svim općinama Kantona, pri čemu je najveći porast zabilježen u Donjem Vakufu za 44,6 %, Bugojnu za 34,4 % i Jajcu za 32,9 %. Najmanji porast uvoza zabilježen je u općini Busovača, i to za 7,5 % u odnosu na prethodnu godinu.

Trgovinski deficit Federacije Bosne i Hercegovine u 2021. godini iznosio je 5.561 milijun KM, što predstavlja povećanje od 15,6 % u odnosu na 2020. godinu. U Kantonu Središnja Bosna zabilježen je deficit u iznosu od 298 milijuna KM, što predstavlja povećanje od 32,5 % u odnosu na prethodnu godinu. Postotak pokrivenosti uvoza izvozom u 2021. godini u Federaciji BiH iznosi 63,3 %, dok je u KSB-u taj postotak 73,4 %.

Grafikon 2.4: Izvoz, uvoz i trg. bilanca po općinama u KSB za 2021. god. (u mil. KM)



Izvor: Federalni zavod za statistiku; Obrada podataka: Federalni zavod za programiranje razvoja

Zaposlenost

U 2021. godini u Federaciji BiH ostvaren je prosječan mjesečni broj zaposlenih u iznosu od 525.397, što je u odnosu na isto razdoblje prethodne godine više za 1,0 % ili 5.235. U KSB broj zaposlenih u 2021. godini iznosi 49.930, što je pad od 94 ili 0,2 % u odnosu na prethodnu godinu. Broj zaposlenih u KSB-u sudjeluje u ukupnom broju zaposlenih u Federaciji BiH s 9,5 %.

Prosječan broj zaposlenih po kantonima Federacije BiH za 2020. i 2021. godinu naveden je u slijedećoj tablici.

Tablica 2.6: Prosječan broj zaposlenih po kantonima Federacije BiH 2020. i 2021.

Kantoni	2020	2021	% promjene	Razlika
Unsko - sanski	37.085	37.712	1,7	627
Posavski	6.353	6.296	-0,9	-57
Tuzlanski	97.863	99.589	1,8	1.726
Zeničko - dobojski	82.073	82.178	0,1	105
Bosansko - podrinjski	6.882	6.913	0,5	31
Kanton Središnja Bosna	50.024	49.930	-0,2	-94
Hercegovačko - neretvanski	52.336	52.673	0,6	337
Zapadnohercegovački	20.041	20.401	1,8	360
Kanton Sarajevo	150.451	152.576	1,4	2.125
Kanton 10	10.869	10.956	0,8	87
Federacija BiH	520.162	525.397	1	5.235

Izvor: Federalni zavod za statistiku; Obrada: Federalni zavod za programiranje razvoja

Pad broja zaposlenih zabilježen je u nekoliko općina KSB-a, pri čemu je najveći pad zabilježen u općinama Gornji Vakuf-Uskoplje za 2,3 %, Fojnici za 2,2 % i Travniku za 1,7 %. S druge strane, najveći porast broja zaposlenih zabilježen je u Jajcu za 2,5 % i Vitezu za 2,1 % u odnosu na prethodnu godinu.

Stopa registrirane zaposlenosti u KSB-u u 2021. godini, koja se računa kao službeno registrirani broj zaposlenih u odnosu na radno sposobno stanovništvo, iznosi 28,5 %. To predstavlja povećanje od 0,2 postotna boda u odnosu na prethodnu godinu. Napomena: Stopa zaposlenosti u Federaciji Bosne i Hercegovine iznosi 35,0 %.

Prosječan broj zaposlenih i radno sposobnog stanovništva po općinama u KSB-u u 2021. godini naveden je u sljedećem grafikonu.

Grafikon 2.5: Prosječan broj zaposlenih i radno sposobno stanovništvo u KSB u 2021. godini



Izvor: Federalni zavod za statistiku, 2021; Obrada: Federalni zavod za programiranje razvoja

Nezaposlenost

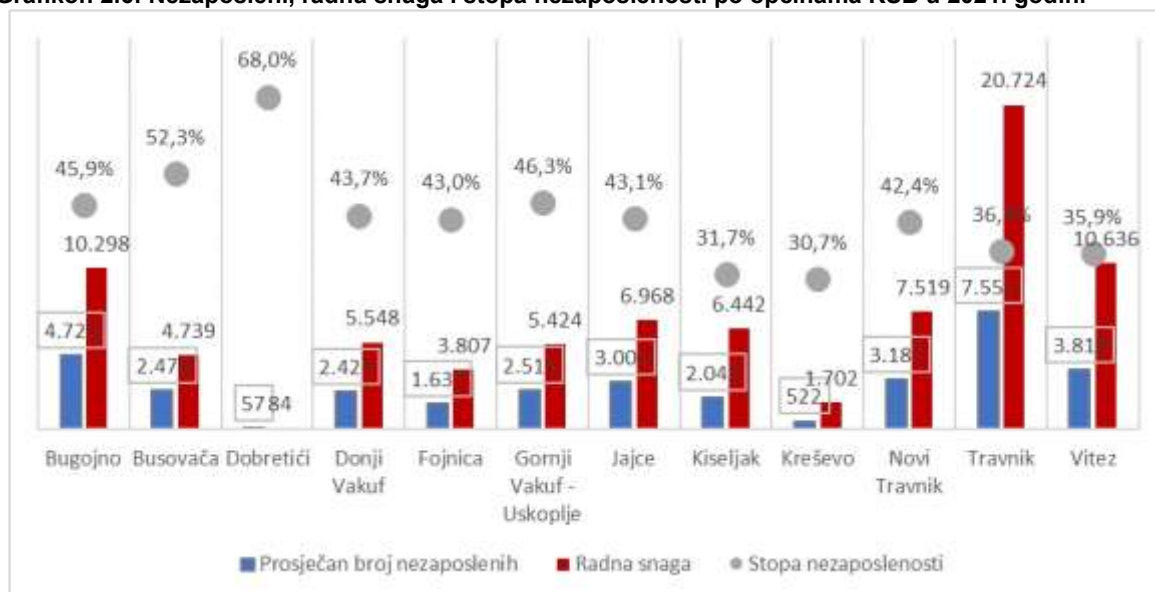
U 2021. godini, u Federaciji Bosne i Hercegovine prosječan mjesečni broj nezaposlenih osoba iznosio je 311.679, što je manje za 9.902 ili 3,1 % u odnosu na 2020. godinu. Registrirana nezaposlenost u KSB-u u 2021. godini iznosi 33.961 osoba, što predstavlja pad od 351 ili 1,0 % u odnosu na prethodnu godinu. Udio nezaposlenih u KSB-u u ukupnom broju nezaposlenih u Federaciji BiH iznosi 10,9 %.

Najveći broj nezaposlenih osoba registriran je u općinama Travnik (2,4 % od ukupnog broja nezaposlenih u Federaciji BiH) i Bugojno (1,5 %), dok je najmanji broj nezaposlenih osoba registriran u Kreševu (0,2 %) i Dobretićima (0,02 % od ukupnog broja nezaposlenih u Federaciji BiH).

Zabilježen je pad broja nezaposlenih u većini općina KSB-a, pri čemu je najveći pad zabilježen u Vitezu za 6,5 %, Kreševu za 4,3 % i Dobretićima za 3,4 %. S druge strane, najveći porast broja nezaposlenih zabilježen je u Donjem Vakufu za 2,4 %, Travniku za 2,2 % i Jajcu za 0,6 % u odnosu na prethodnu godinu.

Stopa nezaposlenosti u KSB-u u 2021. godini, koja se računa kao službeno registrirani broj nezaposlenih u odnosu na radnu snagu, iznosi 40,5 %. To je smanjenje za 0,2 % u odnosu na prethodnu godinu. Napomena: Stopa nezaposlenosti u Federaciji Bosne i Hercegovine iznosi 37,2 %.

Grafikon 2.6: Nezaposleni, radna snaga i stopa nezaposlenosti po općinama KSB u 2021. godini

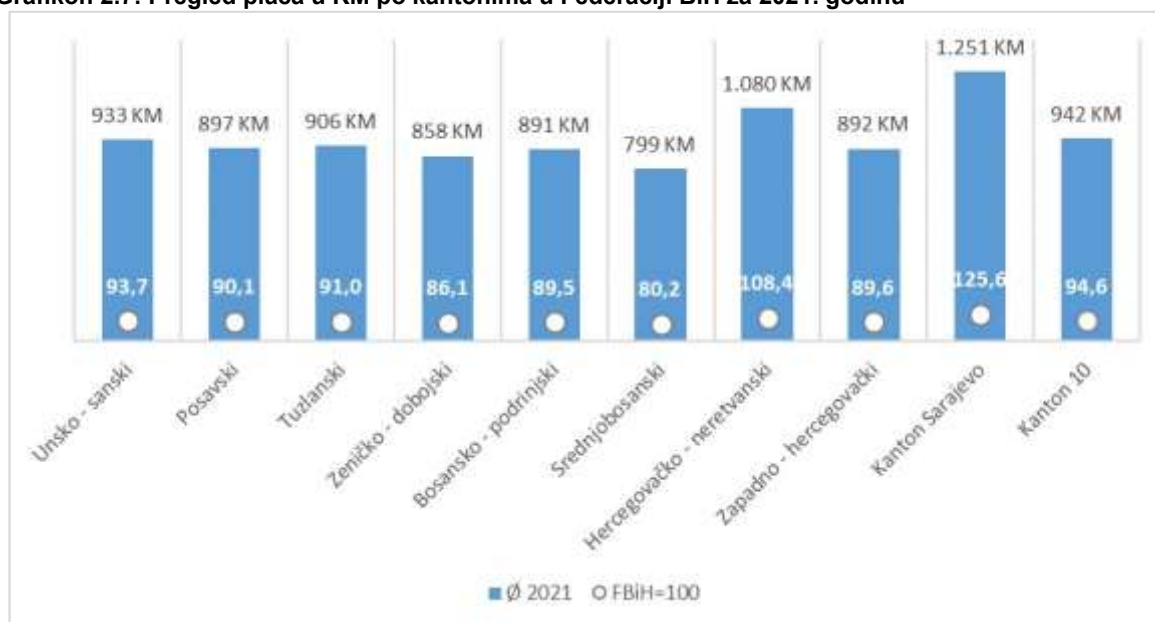


Izvor: Federalni zavod za programiranje razvoja

Plaće

U 2021. godini u Federaciji BiH prosječna mjesečna isplaćena neto plaća iznosi 996 KM i veća je za 4,2 % u odnosu na prethodnu godinu. U Kantonu Središnje Bosne prosječna mjesečna neto plaća iznosi 799 KM, što je povećanje od 3,2 % u odnosu na 2020. godinu i što je 80,2 % u odnosu na prosjek Federacije BiH. Kada je riječ o kantonima, najviša prosječna neto plaća isplaćena je u Kantonu Sarajevo (1.251 KM), Hercegovačko-neretvanskom kantonu (1.080 KM) i Kantonu 10 (942 KM), dok je najniža prosječna plaća isplaćena u Kantonu Središnje Bosne (799 KM).

Grafikon 2.7: Pregled plaća u KM po kantonima u Federaciji BiH za 2021. godinu



Izvor: Federalni zavod za statistiku, 2021.; Obrada: Federalni zavod za programiranje razvoja

Povećanje prosječne mjesečne plaće zabilježeno je u gotovo svim općinama KSB, najviše u Novom Travniku za 6,2 %, Donjem Vakufu, Gornjem Vakufu-Uskoplju za 5,8 % i

Kiseljaku za 4,4 %, dok je jedini pad prosječne plaće zabilježeno u općini Dobretići za 0,6 % u odnosu na prethodnu godinu. Grafikon ispod, prikazuje prosječne neto plaće po općinama KSB-a u 2021. godini..

Grafikon 2.8: Prosječna neto plaća po općinama u 2021. godini



Izvor: (Federalni zavod za statistiku, 2022.) Obrada: Federalni zavod za programiranje razvoja

Mirovine

Ukupan broj umirovljenika u Federaciji BiH u prosincu 2021. godine iznosi 429.545, što je povećanje od 0,3 % u odnosu na prethodnu godinu. U Kantonu Središnja Bosna broj umirovljenika u prosincu 2021. godine iznosi 39.316, što je smanjenje od 0,6 % u odnosu na prethodnu godinu i čini 9,2 % od ukupnog broja umirovljenika u Federaciji BiH.

Broj umirovljenika smanjen je u većini općina KSB, a najviše u Kreševu za 2,1 %, Fojnici za 1,6 % i Novom Travniku za 1,2 %, dok je jedini porast zabilježen u Donjem Vakufu za 1,7 % u odnosu na prethodnu godinu.

Prosječna isplaćena mirovina u prosincu 2021. godine u Federaciji BiH iznosila je 428 KM, što je ostalo nepromijenjeno u odnosu na prethodnu godinu, dok je u KSB-u prosječna isplaćena mirovina iznosila 429 KM, što je povećanje od 0,3 % u odnosu na prethodnu godinu.

Povećanje prosječne isplaćene mirovine zabilježeno je u skoro svim općinama Kantona, najviše u Novom Travniku za 0,9 %, Bugojnu i Kiseljaku za 0,4 %, dok je jedino smanjenje zabilježeno u Jajcu za 0,2 % u odnosu na prethodnu godinu.

Tablica 2.7: Broj umirovljenika i iznos mirovina po općinama KSB u 2021. godini

Općine	Broj umirovljenika	Ukupan iznos isplaćenih mirovina	Prosječna mirovina u KM
Bugojno	5.022	2.074.035	413
Busovača	2.759	1.233.478	447
Dobretići	-	-	-
Donji Vakuf	2.107	857.556	407
Fojnica	2.234	948.495	425
G.Vakuf - Uskoplje	2.578	1.029.903	399
Jajce	3.431	1.330.068	388
Kiseljak	3.302	1.473.211	446
Kreševo	1.050	433.612	413
Novi Travnik	3.884	1.731.080	446
Travnik	8.413	3.731.085	443
Vitez	4.536	2.007.890	443
Kanton Središnja Bosna	39.316	16.850.412	429
Federacija BiH	351.378	166.168.632	473
UKUPNO MIO Federacije BiH	429.545	183.631.363	428

Izvor podataka: Federalni zavod za mirovinsko i invalidsko osiguranje Mostar; Obrada: Federalni zavod za programiranje razvoja

Poglavlje 3: Fiskalni okvir u srednjoročnom razdoblju

Uvod

U ovom poglavlju su prikazane projekcije prihoda koji se očekuju da će biti dostupni za financiranje javne potrošnje u srednjoročnom razdoblju, temeljem projiciranih makroekonomskih pokazatelja i postojećih poreznih politika.

Polazne osnove za procjenu prihoda za razdoblje 2024. - 2026. uključuju podatke o izvršenju proračuna za 2021. i 2022. godinu, kao i plan proračuna za tekuću godinu. Također su uzete u obzir projekcije prihoda od neizravnih poreza, poreza na dobit pojedinaca i poduzeća te poreza na dohodak dobivenih od Federalnog ministarstva financija.

Porezna politika i javni prihodi

Promjene poreznih stopa najčešće se donose na razini Federacije za sve kantone. Kanton Središnja Bosna kao niža razina vlasti ima ograničene mogućnosti za izravno korištenje mjera fiskalne politike u poboljšanju ukupnog fiskalnog stanja Kantona. Potrebno je sagledati fiskalnu politiku Kantona unutar realnih i mogućih okvira, uzimajući u obzir izravni i neizravni utjecaj viših razina vlasti.

Planiraju se mjere za poboljšanje koordinacije i odgovornosti između svih razina vlasti u pripremi projekcija javnih prihoda i rashoda kako bi se povećala razina fiskalne stabilnosti i odgovornosti. Javni prihodi i porezna politika su jedan od stupova Strategije reforme upravljanja javnim financijama, koji će se provoditi kroz sljedeće mjere i aktivnosti:

- Smanjenje fiskalnog opterećenja rada
- Harmonizirati propise o oporezivanju posjedovanja i prometa imovine
- Harmonizirati zakon o igrama na sreću
- Unaprijediti propise o poreznoj administraciji
- Unaprjeđenje sustava raspodjele prihoda u Federaciji BiH
- Suzbijanje sive ekonomije
- Unaprijediti poslovno okruženje uklanjanjem administrativnih barijera.

Smanjenje fiskalnog opterećenja rada

U narednom razdoblju se očekuje donošenje novih zakona o porezu na dohodak i doprinosima u Federaciji BiH. Ovi zakoni objedinjuju preraspodjelu fiskalnog opterećenja na rad putem smanjenja doprinosa i proširenja uske porezne osnovice za dohodak od rada. Cilj je uvesti nove vrste oporezivih prihoda i prenijeti porezni teret na bogatiji sloj stanovništva. Očekuje se da će reforma smanjiti ukupno fiskalno opterećenje rada, mjereno metodologijom OECD-a, s 36,42 % na 35,22 %. Smanjenje fiskalnog opterećenja za poslodavce trebalo bi povećati konkurentnost gospodarskih subjekata i radne snage, te raspoložive prihode i domaću potražnju. Diferencijacija stope poreza na dohodak ima za cilj suzbijanje sive ekonomije, budući da se trenutno koriste neoporezive isplate za izbjegavanje punih obveza.

Harmonizirati propise o oporezivanju posjedovanja i prometa imovine

Propisi o oporezivanju posjeda i prometa imovine su regulirani na razini kantona i lokalnih jedinica. Potrebno je donijeti jedan propis i uspostaviti evidencije imovine za izračun godišnjeg poreza. Stvaranje jedinstvene baze podataka o nekretninama je važno zbog značajnih prihoda od imovine. Stvaranje jedinstvenog zakonskog okvira o oporezivanju posjedovanja i prometa imovinom na razini Federacije BiH će smanjiti administrativne barijere, unaprijediti poslovno okruženje i privući investitore. S obzirom na postojanje 20 propisa koji uređuju oporezivanje imovine na različite načine, planira se predložiti jedinstveno rješenje za cijelu Federaciju. U Kantonu Središnja Bosna je usvojen Zakon o izmjeni i dopuni Zakona o porezu na promet nekretnina (Službene novine KSB, broj 16/20), kojim se, između ostalog, oslobađa od plaćanja poreza na promet prve nekretnine za osobe mlađe od 40 godina.

Harmonizirati Zakon o igrama na sreću

Zakonom o igrama na sreću u Federaciji BiH kojim je stvoren pravni okvir za unaprjeđenje praćenja djelatnosti igara na sreću kroz sustav praćenja ostvarenog prometa, uplate javnih prihoda, pravno-tehničkih pretpostavki koje omogućavaju kontinuirano i sveobuhvatno praćenje zakonitosti rada priređivača igara na sreću i nagradnih igara. U narednom razdoblju planirano je usklađivanje pravnog okvira propisa u svrhu usuglašavanja s propisima o sprječavanju pranja novca, kao i prilagođavanje fiskalnog opterećenja ove djelatnosti, i pojednostavljenje pravne norme. Provođenje daljnjih aktivnosti bit će usmjereno i na osmišljavanje efikasnije kontrole nadzora poslovanja priređivača igara na sreću koji koriste digitalne kanale poslovanja.

Unaprijediti propise o poreznoj administraciji

Zakoni koji reguliraju rad i nadležnosti Porezne uprave Federacije BiH (PU FBiH) trebaju biti odvojeni kako bi se uspostavila platforma i pravna osnova za neophodne reforme u PU FBiH. Trenutna organizacija PU FBiH (10 kantona i 73 ispostave) je neefikasna i zahtijeva reorganizaciju radi povećanja efikasnosti. Potrebno je identificirati sve procese unutar PU FBiH, odrediti nositelje procesa, analizirati korake i tok procesa te proučiti prednosti i nedostatke. Analiza procesa treba obuhvatiti potrebe, raspoložive i nedostatne resurse, izmjene i poboljšanja koja će doprinijeti efikasnosti, te predložene mjere, sredstva i očekivane rezultate. Ova analiza će omogućiti identifikaciju problema u PU FBiH i potaknuti modernizaciju. Kao rezultat analize procesa, treba razviti procedure rada i pravila postupanja kao prethodne korake u internim kontrolama i pitanjima efikasnosti. Cjelokupni procesi trebaju se promatrati s obzirom na ljudske resurse i IT sustav.

Unaprjeđenje sustava raspodjele prihoda u Federaciji BiH

Treba pronaći rješenja za poboljšanje raspodjele prihoda na vertikalnoj i horizontalnoj razini, uzimajući u obzir trenutne prihode, potrošnju i zakonski okvir koji određuje nadležnosti u Federaciji BiH. Cilj je pronaći sustav koji bolje odgovara potrebama korisnika. Trenutni sustav raspodjele javnih prihoda u Federaciji BiH temelji se na doprinosima i dotacijama nerazvijenim kantonima i općinama. Potrebno je provesti analizu javnih prihoda, rashoda, duga i ustavnih i zakonskih nadležnosti svih razina vlasti u Federaciji BiH kako bi se stvorile smjernice za kreiranje pravednijeg modela raspodjele prihoda.

Suzbijanje sive ekonomije

Suzbijanje sive ekonomije je ključno za stvaranje predvidljivog i stabilnog poslovnog okruženja te ravnopravnu tržišnu utakmicu. To zahtijeva koordinirane napore javne uprave i svih sudionika na tržištu. Nedostatak službenih procjena sive ekonomije otežava praćenje situacije u Federaciji BiH i Kantonu Središnja Bosna, stoga je važno dobiti jasniju i aktualniju sliku o faktorima koji generiraju sivu ekonomiju radi koordiniranih djelovanja. Siva ekonomija ima značajan utjecaj na fiskalnu politiku, stoga je potrebno usredotočiti se na mjere porezne politike koje mogu smanjiti neformalnu ekonomiju. Implementacija porezne politike zahtijeva visoke administrativne i transakcijske troškove, ali je važno uspostaviti i održavati sustav koji će smanjiti utaju poreza. Siva ekonomija izvan službene statistike znači da mnogi prihodi ostaju nezabilježeni, što također utječe na iskazivanje BDP-a i može dovesti do donošenja pogrešnih odluka u vezi s gospodarstvom. To može rezultirati dodatnim opterećenjima poreznih obveznika koji poštuju zakon. Za suzbijanje sive ekonomije, treba unaprijediti sustav neporeznih prihoda i fiskalizaciju te uspostaviti jedinstveni registar pristojbi i naknada u Federaciji.

Unaprijediti poslovno okruženje uklanjanjem administrativnih barijera

BiH se nalazi ispod prosjeka na listi lakoće poslovanja zbog administrativnih barijera koje opterećuju gospodarske aktivnosti. Potrebno je uložiti napore u unaprjeđenje rada institucija kako bi se poboljšalo poslovno okruženje i lakoća poslovanja. Transparentnost i efikasnost javnog sektora treba povećati, kao i poboljšati upravljanje javnim poduzećima kako bi se smanjilo

opterećenje poreznih obveznika. Također je potrebno pojednostaviti plaćanje i naplatu javnih prihoda te poboljšati proces registracije poreznih obveznika. Treba podržati malo i srednje poduzetništvo kroz financiranje obrtnog kapitala, restrukturiranje, razvoj novih poslovnih modela i digitalizaciju. Jačanje istraživanja, tehnološkog razvoja i inovacija trebalo bi biti prioritet za poticanje ulaganja u proizvode i usluge. Mjere za povećanje produktivnosti mogu uključivati subvencije za kupovinu opreme, povoljne kreditne linije i subvencioniranje kamata na kredite. Također je važno podržavati istraživanje i razvoj te uspostaviti veze između firmi, istraživačkih centara i visokog obrazovanja.

Potrebno je usvojiti podzakonske dokumente za provedbu Zakona o poticajima za malo gospodarstvo Kantona Središnja Bosna kako bi se stvorilo povoljnije poslovno okruženje.

Projekcije prihoda i primitaka u srednjoročnom razdoblju

Zakonom o pripadnosti javnih prihoda u Federaciji BiH detaljno se regulira raspodjela prihoda s jedinstvenog računa između Federacije, kantona, jedinica lokalne samouprave i ravnateljstva za ceste. U Zakonu o izmjenama Zakona o pripadnosti javnih prihoda u Federaciji Bosne i Hercegovine ("Službene novine Federacije BiH", br. 17/22), za "posebne rashodovne potrebe" Kantona Sarajevo smanjen je koeficijent s 1,9658 na 1,5, a svake sljedeće godine bit će dodatno smanjen za 0,1 do koeficijenta 1,3.

Struktura javnih prihoda proračuna Kantona Središnja Bosna obuhvaća prihode od neizravnih poreza i poreza na dobit, kao i neporezne prihode koji dolaze od poduzetničkih aktivnosti, imovine, naknada, pristojbi, novčanih kazni, doprinosa i drugih prihoda, koji se ostvaruju, prikupljaju i raspoređuju sukladno važećim propisima na teritoriju Federacije Bosne i Hercegovine. Porezni prihodi predstavljaju najveći udio u strukturi ukupnih prihoda, budući da su prihodi od neizravnih poreza najznačajniji izvor.

Kantoni također prikupljaju druge izravne poreze, poput poreza na dobit pravnih osoba i poreza na dohodak, te ostvaruju prihode prema kantonalnim propisima o porezima na imovinu i drugim neporeznim prihodima kako bi financirali svoje ustavom utvrđene funkcije.

Prihodi od izravnih poreza projicirani su prema ustaljenoj metodologiji, prateći makroekonomske pokazatelje poput nominalnog i realnog rasta BDP-a, inflacije, potrošnje i investicija. Također se prate godišnji i sezonski trendovi ostvarenja prihoda u prethodnim godinama te izmjene propisa koji se odnose na određene područja.

Prema najnovijim makroekonomskim prognozama Direkcije za ekonomsko planiranje (DEP) iz ožujka 2023. godine, temeljenim na pretpostavljenim kretanjima ključnih parametara, očekuje se skromniji gospodarski rast od 2 % u 2023. godini zbog negativnih globalnih kretanja i visoke razine neizvjesnosti. U razdoblju od 2024. do 2026. očekuje se prosječan godišnji gospodarski rast od 3 %, s ključnim faktorom rasta u domaćoj potražnji kroz povećanje privatne potrošnje i umjereno povećanje investicija.

Projekcije prihoda Kantona za 2023. i razdoblje od 2024. do 2026. godine temelje se na trenutnim poreznim politikama i metodologiji koja prati makroekonomske pokazatelje i trendove prihoda. U 2024. godini, očekuje se ukupni prihod proračuna u iznosu od 334,8 milijuna KM. Za 2025. godinu projiciran je rast prihoda od 1,8 %, što će dovesti do iznosa od 340,7 milijuna KM. Za 2026. godinu predviđeni su prihodi od 367,0 milijuna KM, uz međugodišnji rast od 7,7 %.

Prihodi od poreza

Porezni prihodi u 2024. godini projicirani su u iznosu od 265,2 milijuna KM. Očekuje se rast ovih prihoda u narednim godinama, pa su prihodi za 2025. godinu projicirani na 293,5 milijuna KM, što predstavlja međugodišnji rast od 10,7 %. Za 2026. godinu se očekuje da će iznositi 319,1 milijuna KM, što je povećanje od 8,7 % u odnosu na prethodnu godinu.

Prihodi od neizravnih poreza s Jedinstvenom računa

Projekcije prihoda od neizravnih poreza temelje se na srednjoročnom Planu naplate ukupnih prihoda na Jedinstvenom računu, koji je preuzet od strane Odjeljenja za makroekonomsku analizu Upravnog odbora Uprave za neizravno oporezivanje (OMA) u travnju 2023. godine. Također, na temelju srednjoročnih prognoza kretanja krajnje potrošnje, izvršena je procjena udjela Federacije BiH u međuentitetskoj raspodjeli. Projekcija raspoloživog dijela ovih

prihoda za raspodjelu korisnicima u Federaciji BiH, po godinama, također je zasnovana na planu otplate vanjskog duga u razdoblju od 2023. do 2026. godine.

Pojedinačna raspodjela prihoda od neizravnih poreza za kantone, općine i gradove za 2023. godinu i srednjoročno razdoblje izvršena je prema koeficijentima raspodjele definiranim Uputom o utvrđivanju sudjelovanja kantona, jedinica lokalne samouprave i nadležnih kantonalnih ravnateljstava za ceste u prihodima od neizravnih poreza i načinu raspodjele tih prihoda za 2023. godinu („Službene novine Federacije BiH”, broj: 99/22), sukladno Zakonu o izmjeni Zakona o pripadnosti javnih prihoda u Federaciji Bosne i Hercegovine („Službene novine Federacije BiH”, broj: 17/22).

Po revidiranim projekcijama Sektora za poreznu politiku i javne prihode Federalnog ministarstva financija, očekuje se da će raspodjela prihoda od neizravnih poreza s jedinstvenog računa za Kanton Središnja Bosna (Kantonalni proračun i općinski proračuni Kantona) iznositi 227,3 milijuna KM u 2024. godini, što predstavlja rast od 10,2 % u odnosu na 2023. godinu. Projekcije za 2025. godinu iznose 251,9 milijuna KM, što predstavlja rast od 10,8 % u odnosu na 2024. godinu, dok se u 2026. godini očekuje da će iznositi 272,5 milijuna KM, što je povećanje od 8,2 % u odnosu na prethodnu godinu.

Prihodi od neizravnih poreza imaju najveći udio u ukupnim prihodima i predstavljaju najznačajniji prihod Kantona. U 2024. godini, projekcija prihoda od neizravnih poreza iznosi 193,1 milijuna KM, što predstavlja rast od 10,5 % u odnosu na projekcije za prethodnu godinu. Očekuje se međugodišnji rast prihoda od 11,1 % u sljedećoj godini, pa su projekcije za 2025. godinu 214,5 milijuna KM. Za 2026. godinu se očekuje da će iznositi 232,0 milijuna KM, što je povećanje od 8,2 % u odnosu na prethodnu godinu.

U tablici 3.1. prikazano je detaljno izvršenje prihoda od neizravnih poreza za Kantone i općine Kantona pojedinačno s Jedinstvenog računa za 2022. godinu, revidirane projekcije za 2023. godinu te projekcije prihoda za razdoblje od 2024. do 2026. godine³.

Tablica 3.1: Prihodi od neizravnih poreza iz raspodjele s Jedinstvenog računa u KM

Neizravni porezi	Izvršenje	Projekcije			
	2022.	2023.	2024.	2025.	2026.
Kanton i općine Kantona Središnja Bosna	209.477.698	206.351.744	227.344.702	251.893.675	272.461.527
Kanton	172.232.478	174.813.777	193.104.557	214.519.186	232.035.303
općine	37.245.220	31.537.966	34.240.145	37.374.489	40.426.225
Bugojno	4.754.932	4.017.611	4.361.841	4.761.124	5.149.884
Busovača	2.811.668	2.279.276	2.474.565	2.701.086	2.921.638
Dobretići	249.198	197.218	214.116	233.716	252.799
Donji Vakuf	2.042.594	1.927.101	2.092.215	2.283.737	2.470.211
Fojnica	1.902.422	1.589.013	1.725.160	1.883.081	2.036.840
Gornji Vakuf-Uskoplje	3.093.476	2.642.720	2.869.149	3.131.791	3.387.511
Jajce	3.855.386	3.338.618	3.624.671	3.956.474	4.279.532
Kiseljak	3.015.920	2.313.085	2.511.270	2.741.152	2.964.975
Kreševo	773.066	571.932	620.935	677.776	733.118
Novi Travnik	3.304.096	3.107.591	3.373.850	3.682.693	3.983.395
Travnik	7.816.309	6.688.506	7.261.578	7.926.303	8.573.509
Vitez	3.626.153	2.865.295	3.110.794	3.395.556	3.672.813

Izvor: Sektor za poreznu politiku i javne prihode Federalnog ministarstva financija

Revidirane projekcije za 2023. godinu i projekcije prihoda s Jedinstvenog računa za razdoblje 2024. - 2026. godina Ravnateljstva za ceste KSB⁴, urađeno od strane Sektora za

³Raspodjela prihoda za kantone i općine/gradove pojedinačno za 2023. godinu i razdoblje 2024 - 2026. godina urađena je u skladu sa metodologijom propisanom Zakonom o pripadnosti javnih prihoda u Federaciji BiH („Službene novine Federacije BiH”, br. 22/06, 43/08, 22/09, 35/14, 94/15 i 17/22).

⁴ Projekcije sadrže projekcije prihoda koje se temelje na neizravnim porezima, i procjene prihoda na temelju namjenske cestarine za izgradnju autocesta te održavanje ostalih cesta od 0,25 KM/l naftnih derivata, za Ravnateljstvo za ceste KSB.

poreznu politiku i javne prihode Federalnog ministarstva financija, može se vidjeti u sljedećoj tablici.

Tablica 3.2: Prihodi Ravnateljstva za ceste u KM

Vrsta prihoda	Projekcije			
	2023.	2024.	2025.	2026.
Ravnateljstvo za ceste	9.173.579	9.827.455	10.584.627	11.333.244
Prihodi od neizravnih poreza iz raspodjele s Jedinstvenog računa	6.921.567	7.514.608	8.202.495	8.872.253
Prihodi od namjenske cestarine za financiranje autocesta i cesta	2.252.013	2.312.847	2.382.131	2.460.991

Izvor: Sektor za poreznu politiku i javne prihode Federalnog ministarstva financija

Prihodi od poreza na dobit

Revidirane projekcije prihoda od poreza na dobit za 2023. godinu temelje se na povijesnom trendu naplate iz 2022. godine, koji upućuje na oporavak aktivnosti čije je poslovanje u prethodnom razdoblju "pandemije" bilo narušeno, kao i trenutačnom trendu naplate (Q1 2023.) s procijenjenim očekivanjima do kraja godine. Međutim, uzimajući u obzir prilično visoku razinu nepredvidljivosti u međunarodnom i domaćem okruženju, predviđene stope rasta za razdoblje od 2024. do 2026. godine su prilično konzervativne i oprezno predviđaju prosječni godišnji rast.

Prihodi od poreza na dobit projicirani su na iznos od 33,6 milijuna KM u 2024. godini, što predstavlja povećanje od 3,2 % u odnosu na projekciju za 2023. godinu. Očekuje se da će prihod od poreza na dobit iznositi 34,8 milijuna KM u 2025. godini, a 36,2 milijuna KM u 2026. godini, što predstavlja rast od 4,0 %.

U sljedećoj tablici navedeno je izvršenje prihoda od poreza na dobit za 2022. godinu, revidirane projekcije za 2023. godinu te projekcije za razdoblje od 2024. do 2026. godine za Kanton Središnja Bosna.

Tablica 3.3: Prihodi od poreza na dobit u KM

Vrsta prihoda	Izvršenje 2022.	Projekcije			
		2023.	2024.	2025.	2026.
Porez na dobit	31.519.992	32.555.135	33.596.900	34.813.107	36.219.557

Izvor: Sektor za poreznu politiku i javne prihode Federalnog ministarstva financija

Prihodi od poreza na dohodak

Prateći očekivanja vezana uz tržište rada, pripremljen je očekivani rast broja zaposlenih i rast prosječne plaće, koji je dijelom povezan s prilagodbom inflatornim šokovima, pripremljene su projekcije prihoda od poreza na dohodak i obveznih socijalnih doprinosa.

Projekcije prihoda od poreza na dohodak za 2024. godinu za Kanton i općine Kantona iznose 56,9 milijuna KM, što predstavlja rast od 15,4 % u odnosu na očekivanu razinu ovih prihoda u 2023. godini. Predviđa se rast od 15,2 % u 2025. godini, pri čemu će iznositi 65,6 milijuna KM, dok se za 2026. godinu projiciraju prihodi od 75,8 milijuna KM, što predstavlja međugodišnji rast od 15,5 %.

Projekcije prihoda od poreza na dohodak za Kanton u 2024. godini iznose 37,3 milijuna KM, što predstavlja rast od 15,4 % u odnosu na očekivanu razinu ovih prihoda u 2023. godini. Očekuje se daljnji porast ovih prihoda u narednim godinama, s rastom od 15,2 % u 2025. godini i 15,5 % u 2026. godini. Projekcija za 2025. godinu iznosi 43,0 milijuna KM, dok se za 2026. godinu predviđa iznos od 49,7 milijuna KM.

U sljedećoj tablici navedeno je izvršenje prihoda od poreza na dohodak za 2022. godinu, revidirane projekcije za 2023. godinu i projekcije za razdoblje od 2024. do 2026. godine za Kanton Središnja Bosna i općine Kantona⁵.

⁵ Projicirani iznosi za proračune jedinica lokalne samouprave iskazani na osnovu minimalnog udjela, propisanog Zakonom o pripadnosti javnih prihoda u Federaciji Bosne i Hercegovine ("Službene novine Federacije BiH", br: 22/06, 43/08, 22/09, 35/14, 94/15 i 17/22). Kanton u skladu sa svojim propisima može vršiti raspodjelu većeg iznosa.

Tablica 3.4: Prihodi od poreza na dohodak u KM

Vrsta prihoda	Izvršenje 2022.	Projekcije			
		2023.	2024.	2025.	2026.
Porez na dohodak	40.203.909	49.351.272	56.940.249	65.602.703	75.771.510
Kanton	24.170.730	32.344.823	37.318.639	42.996.011	49.660.647
Općine	16.033.179	17.006.448	19.621.610	22.606.691	26.110.862

Izvor: Sektor za poreznu politiku i javne prihode Federalnog ministarstva financija

Prihodi od poreza na imovinu

Prihodi od poreza na imovinu, koji su trenutno regulirani kantonalnim zakonima i propisima jedinica lokalne samouprave, projicirani su da će se zadržati na približno istoj razini u narednom razdoblju. Očekuje se da će ovi prihodi u prosjeku iznositi 1,1 milijuna KM u razdoblju od 2024. do 2026. godine.

Ostali prihodi od poreza

Obuhvaćaju sve ostale poreze koji se naplaćuju po kantonalnim propisima nakon implementacije Zakona o porezu na dohodak, a čine ih:

- Porezi na plaću i radnu snagu (zaostale uplate poreza)
- Domaći porezi na dobra i usluge (zaostale obveze na temelju poreza na promet dobara i usluga)
- Ostali porezi.

Prihodi po osnovu poreza na plaće (zaostale uplate poreza), domaćih poreza na dobra i usluge (zaostale obveze na temelju poreza na promet dobara i usluga) i ostalih poreza za Kanton Središnja Bosna bilježe značajan pad iz godine u godinu. Projekcije pokazuju da će ti prihodi iznositi 0,1 mil. KM u 2024. godini, 0,08 mil. KM u 2025. godini i 0,06 mil. KM u 2026. godini.

Neporezni prihodi

Neporezni prihodi kantona uključuju:

- Prihodi od poduzetničkih aktivnosti i imovine i prihodi od pozitivnih tečajnih razlika (uključujući i vlastite prihode proračunskih korisnika)
- Naknade i pristojbe i prihodi od pružanja javnih usluga
- Novčane kazne (neporezne prirode).

Neporezni prihodi uglavnom ovise o realizaciji planova rada pojedinih ministarstava i institucija, budući da u ovu kategoriju spadaju prihodi od pristojbi, naknada, prihoda pružanja javnih usluga (prihodi od vlastitih djelatnosti korisnika proračuna i vlastiti prihodi) te naknada prema kantonalnim zakonima i drugim propisima.

Projekcije neporeznih prihoda za 2024. godinu iznose 21,0 milijuna KM, što predstavlja rast od 18,3 % u odnosu na projekciju za 2023. godinu. Za 2025. godinu očekuje se pad od 3,9 %, s ukupnim prihodom od 20,1 milijuna KM, dok se za 2026. godinu predviđa iznos od 21,0 milijuna KM, što predstavlja međugodišnji rast od 4,3 %.

Ostali prihodi i primitci*Primljeni tekući transferi*

Projekcije primljenih tekućih transfera za 2024. godinu iznose 26,0 milijuna KM, za 2025. godinu iznose 25,5 milijuna KM, a za 2026. godinu iznose 25,3 milijuna KM. Ti transferi obuhvaćaju:

- Primljene tekuće transfere od inozemnih vlada i međunarodnih organizacija.
- Primljene tekuće transfere od ostalih razina vlasti. Ovi transferi uključuju primljeni tekući transfer od Federacije BiH, koji je planiran u iznosu od 22,3 mil. KM godišnje. Ovaj transfer je namijenjen dodjeli financijske pomoći proračunima kantona za provođenje

strukturnih reformi i sufinanciranje infrastrukturnih projekata koji su od značaja za Federaciju Bosne i Hercegovine.

- Donacije.

Primljeni kapitalni transferi

Primljeni kapitalni transferi u 2024. godini projicirani su u iznosu od 2,6 milijuna KM godišnje, dok se za 2025. i 2026. godinu predviđaju u iznosu od 1,5 milijuna KM. Ti transferi obuhvaćaju primljene kapitalne transfere od inozemnih vlada i međunarodnih organizacija te kapitalne transfere od ostalih razina vlasti.

Kapitalni primitci

Kapitalni primitci u 2024. godini projicirani su u iznosu od 20,1 milijun KM. Planirano je kreditno zaduženje u iznosu od 20,0 mil. KM kod Razvojne banke Federacije BiH za financiranje projekata od značaja za Kanton. U 2025. i 2026. godini, projicirani kapitalni primitci iznose 0,1 milijun KM godišnje i odnose se na primitke od prodaje stalnih sredstava.

Prihodi od doprinosa

Prihodi od doprinosa za zdravstveno osiguranje za nadolazeće srednjoročno razdoblje projicirani su u skladu s očekivanim kretanjima na tržištu rada odnosno rastom zaposlenosti i plaća. Tako se ovi prihodi projiciraju u iznosu od 160,9 milijuna KM u 2024. godini, 177,0 milijuna KM u 2025. godini, te 194,9 milijuna KM u 2026. godini.

Tablica 3.5: Prihodi Zavoda zdravstvenog osiguranja Kantona Središnja Bosna u KM

Vrsta prihoda	Projekcije			
	2023.	2024.	2025.	2026.
Doprinosi za zdravstveno osiguranje	146.111.770	160.862.213	177.026.812	194.911.092

Izvor: Sektor za poreznu politiku i javne prihode Federalnog ministarstva financija

Prihodi od doprinosa za osiguranje od nezaposlenosti Službe za zapošljavanje Kantona Središnja Bosna u 2024. godini se projiciraju u iznosu od 15,3 milijuna KM, 16,9 milijuna KM u 2025. godini, te 18,6 milijuna KM u 2026. godini.

Tablica 3.6: Prihodi Službe za zapošljavanje Kantona Središnja Bosna u KM

Vrsta prihoda	Projekcije			
	2023.	2024.	2025.	2026.
Doprinosi za osiguranje od nezaposlenosti	13.888.126	15.311.736	16.874.030	18.604.957

Izvor: Sektor za poreznu politiku i javne prihode Federalnog ministarstva financija

Ukupna razina prihoda

Ukupna razina prihoda Kantona

Ostvareni prihodi za 2022. godinu, procjena za 2023. godinu i projekcije poreskih i neporeznih prihoda, primitaka i financiranja Kantona Središnja Bosna za razdoblje 2024. - 2026. godine prikazani su u tablici ispod.

Tablica 3.7: Ostvareni prihodi za 2022., procjena za 2023. godinu i projekcije poreznih i neporeznih prihoda, primitaka i financiranja KSB za razdoblje 2024. – 2026., u KM

Ekonom. kod	Opis	Ostvareno 2022.	Procjena 2023.	Projekcije		
				2024.	2025.	2026.
	PRIHODI, PRIMITCI I FINANCIRANJE	272.145.082	284.223.071	334.797.225	340.715.660	366.977.744
710000	PRIHODI OD POREZA	229.115.942	240.952.906	265.240.296	293.543.564	319.141.707
711000	Porezi na dobit pojedinaca i poduzeća	31.519.992	32.555.135	33.596.900	34.813.107	36.219.557
712000	Doprinosi za socijalnu zaštitu	0	0	0	0	0
713000	Porezi na plaću i radnu snagu (zaostale uplate poreza)	49.519	41.142	38.100	17.500	3.000
714000	Porez na imovinu	1.057.851	1.099.644	1.111.000	1.135.500	1.164.800
715000	Domaći porezi na dobra i usluge (zaostale obveze na temelju poreza na promet dobara i usluga)	84.623	93.642	70.200	61.400	57.600
716000	Porez na dohodak	24.170.730	32.344.823	37.318.639	42.996.011	49.660.647
717000	Prihodi od neizravnih poreza	172.232.478	174.813.777	193.104.557	214.519.186	232.035.303
719000	Ostali porezi	748	4.743	900	860	800
720000	NEPOREZNI PRIHODI	16.819.070	17.722.561	20.966.279	20.140.434	21.008.842
721000	Prihodi od poduzetničkih aktivnosti i imovine i prihodi od pozitivnih tečajnih razlika	1.533.673	1.488.908	1.786.435	2.139.362	2.646.982
722000	Naknade i pristojbe i prihodi od pružanja javnih usluga	10.720.584	11.247.626	14.232.244	12.928.072	13.108.760
723000	Novčane kazne (neporezne prirode)	4.564.813	4.986.027	4.947.600	5.073.000	5.253.100
730000	TEKUĆI TRANSFERI (TRANSFERI I DONACIJE)	25.193.102	25.013.301	25.954.800	25.475.412	25.276.345
731000	Primljeni tekući transferi od inozemnih vlada i međunarodnih organizacija	590.000	295.000	106.000	108.000	69.000
732000	Primljeni tekući transferi od ostalih razina vlasti	24.589.362	24.675.211	25.175.900	24.762.112	24.715.445
733000	Donacije	13.740	43.090	672.900	605.300	491.900
740000	KAPITALNI TRANSFERI	320.990	486.082	2.573.150	1.481.150	1.468.150
741000	Primljeni kapitalni transferi od inozemnih vlada i međunarodnih organizacija	230.940	339.057	533.900	441.900	428.900
742000	Kapitalni transferi od ostalih razina vlasti	90.050	147.025	2.039.250	1.039.250	1.039.250
770000	PRIHODI PO OSNOVI ZAOSTALIH OBVEZA	7.225	15.334	3.000	2.500	2.000
777000	Prihodi po osnovi zaostalih obveza	7.225	15.334	3.000	2.500	2.000
810000	KAPITALNI PRIMITCI	688.754	32.887	20.059.700	72.600	80.700
811000	Kapitalni primitci od prodaje stalnih sredstava	65.774	32.887	59.700	72.600	80.700
813000	Primitci od financijske imovine	83.311	0	0	0	0
814000	Primitci od dugoročnog zaduživanja	539.669	0	20.000.000	0	0
815000	Primitci od kratkoročnog zaduživanja	0	0	0	0	0

Ukupna razina prihoda Kantona po izvorima financiranja

Ostvareni prihodi za 2022. godinu, procjena za 2023. godinu i projekcije prihoda, primitaka i financiranja Kantona po izvorima financiranja za razdoblje 2024. - 2026. godine prikazani su u tablici ispod.

Tablica 3.8: Projekcije prihoda, primitaka i financiranja KSB po izvorima financiranja za razdoblje 2023. - 2026. god., u KM

Izvor prih.	Ekonomski kod	VRSTA PRIHODA	Ostvareno za 2022. godinu	Procjena 2023.	Projekcije		
					2024.	2025.	2026.
1	2	3	4	6	7	8	9
		UKUPNO PRIHODI, PRIMITCI I FINANCIRANJE	272.145.082	284.223.071	334.797.225	340.715.660	366.977.744
10		Opći prihodi i primitci	262.714.272	274.786.871	299.235.669	328.014.137	354.215.880
	71	PRIHODI OD POREZA	229.115.440	240.952.486	265.239.596	293.542.864	319.141.007
	711	Porezi na dobit pojedinaca i poduzeća	31.519.992	32.555.135	33.596.900	34.813.107	36.219.557
	713	Porezi na plaću i radnu snagu	49.519	41.142	38.100	17.500	3.000
	714	Porez na imovinu	1.057.851	1.099.644	1.111.000	1.135.500	1.164.800
	715	Domaći porezi na dobra i usluge (zaostale obveze na temelju poreza na promet dobara i usluga)	84.623	93.642	70.200	61.400	57.600
	716	Porez na dohodak	24.170.730	32.344.823	37.318.639	42.996.011	49.660.647
	717	Prihodi od neizravnih poreza	172.232.478	174.813.777	193.104.557	214.519.186	232.035.303
	719	Ostali porezi	247	4.324	200	160	100
	72	NEPOREZNI PRIHODI	11.053.927	11.507.890	11.655.100	12.117.900	12.713.900
	721	Prihodi od poduzetničkih aktivnosti i imovine i prihodi od pozitivnih tečajnih razlika	133.038	297.208	645.000	1.066.400	1.539.200
	722	Naknade i pristojbe i prihodi od pružanja javnih usluga	6.356.076	6.224.655	6.062.500	5.978.500	5.921.600
	723	Novčane kazne (neporezne prirode)	4.564.813	4.986.027	4.947.600	5.073.000	5.253.100
	73	TEKUĆI TRANSFERI (TRANSFERI I DONACIJE)	22.388.595	22.278.273	22.278.273	22.278.273	22.278.273
	731	Primljeni tekući transferi od inozemnih vlada i međunarodnih organizacija					
	732	Primljeni tekući transferi od ostalih razina vlasti	22.388.595	22.278.273	22.278.273	22.278.273	22.278.273
	733	Donacije					
	74	KAPITALNI TRANSFERI					
	741	Primljeni kapitalni transferi od inozemnih vlada i međunarodnih organizacija					
	742	Kapitalni transferi od ostalih razina vlasti					
	77	PRIHODI PO OSNOVI ZAOSTALIH OBVEZA	7.225	15.334	3.000	2.500	2.000
	777	Prihodi po osnovi zaostalih obveza	7.225	15.334	3.000	2.500	2.000
	81	KAPITALNI PRIMITCI	149.085	32.887	59.700	72.600	80.700
	811	Kapitalni primitci od prodaje stalnih sredstava	65.774	32.887	59.700	72.600	80.700
	813	Primitci od financijske imovine	83.311				
	814	Primitci od dugoročnog zaduživanja					
	815	Primitci od kratkoročnog zaduživanja					
20		Vlastiti prihodi	1.072.924	1.413.707	1.244.233	1.264.922	1.279.231
	72	NEPOREZNI PRIHODI	1.072.924	1.413.707	1.244.233	1.264.922	1.279.231
	722	Naknade i pristojbe i prihodi od pružanja javnih usluga	1.072.924	1.413.707	1.244.233	1.264.922	1.279.231
30		Namjenski prihodi	5.229.949	4.799.575	8.067.646	6.758.312	7.016.411
	71	PRIHODI OD POREZA	501	419	700	700	700

Dokument okvirnog proračuna Kantona Središnja Bosna za razdoblje 2024. – 2026.

Izvor prih.	Ekonomski kod	VRSTA PRIHODA	Ostvareno za 2022. godinu	Procjena 2023.	Projekcije		
					2024.	2025.	2026.
1	2	3	4	6	7	8	9
	719	Ostali porezi	501	419	700	700	700
	72	NEPOREZNI PRIHODI	4.689.779	4.799.155	8.066.946	6.757.612	7.015.711
	721	Prihodi od poduzetničkih aktivnosti i imovine i prihodi od pozitivnih tečajnih razlika	1.400.635	1.191.700	1.141.435	1.072.962	1.107.782
	722	Naknade i pristojbe i prihodi od pružanja javnih usluga	3.289.144	3.607.456	6.925.511	5.684.650	5.907.929
	73	TEKUĆI TRANSFERI (TRANSFERI I DONACIJE)					
	733	Donacije					
	81	KAPITALNI PRIMITCI	539.669				
	814	Primitci od dugoročnog zaduživanja	539.669				
	815	Primitci od kratkoročnog zaduživanja					
40		Donacije	606.180	339.899	672.900	605.300	491.900
	72	NEPOREZNI PRIHODI	2.440	1.808			
	721	Prihodi od poduzetničkih aktivnosti i imovine i prihodi od pozitivnih tečajnih razlika					
	722	Naknade i pristojbe i prihodi od pružanja javnih usluga	2.440	1.808			
	73	TEKUĆI TRANSFERI (TRANSFERI I DONACIJE)	603.740	338.090	672.900	605.300	491.900
	731	Primljeni tekući transferi od inozemnih vlada i međunarodnih organizacija	590.000	295.000			
	732	Primljeni tekući transferi od ostalih razina vlasti					
	733	Donacije	13.740	43.090	672.900	605.300	491.900
	74	KAPITALNI TRANSFERI					
	741	Primljeni kapitalni transferi od inozemnih vlada i međunarodnih organizacija					
50		Primljeni tekući transferi	2.200.766	2.396.938	3.003.627	2.591.839	2.506.172
	73	TEKUĆI TRANSFERI (TRANSFERI I DONACIJE)	2.200.766	2.396.938	3.003.627	2.591.839	2.506.172
	731	Primljeni tekući transferi od inozemnih vlada i međunarodnih organizacija			106.000	108.000	69.000
	732	Primljeni tekući transferi od ostalih razina vlasti	2.200.766	2.396.938	2.897.627	2.483.839	2.437.172
	733	Donacije					
60		Primljeni kapitalni transferi	320.990	486.082	2.573.150	1.481.150	1.468.150
	74	KAPITALNI TRANSFERI	320.990	486.082	2.573.150	1.481.150	1.468.150
	741	Primljeni kapitalni transferi od inozemnih vlada i međunarodnih organizacija	230.940	339.057	533.900	441.900	428.900
	742	Kapitalni transferi od ostalih razina vlasti	90.050	147.025	2.039.250	1.039.250	1.039.250
70		Namjenski primitci			20.000.000		
	81	KAPITALNI PRIMITCI			20.000.000		
	814	Primitci od dugoročnog zaduživanja			20.000.000		
	815	Primitci od kratkoročnog zaduživanja					

Ukupna razina prihoda Kantona i općina Kantona

Projicira se da će ukupni porezni i neporezni prihodi, primici i financiranje u Kantonu i općinama Kantona iznositi 453,0 mil. KM u 2024. godini, u usporedbi s procijenjenim iznosom od 406,7 mil. KM za 2023. godinu, što predstavlja rast od 11,4 %. Očekuje se da će ukupni prihodi iznositi 463,8 mil. KM u 2025. godini i 497,8 mil. KM u 2026. godini.

Tablica u nastavku prikazuje konsolidirane ostvarene prihode u 2022. godini, procjene za 2023. godinu i projekcije prihoda za Kanton i općine Kantona u razdoblju 2024. - 2026. godine.

Tablica 3.9: Ostvareni prihodi za 2022., procjena za 2023. godinu i projekcije za razdoblje 2024. – 2026. (konsolidirano Kanton i općine Kantona), u 000 KM

Ekonom. kod	Opis	Ostvareno 2022.	Procjena 2023.	Projekcije		
				2024.	2025.	2026.
	PRIHODI, PRIMITCI I FINANCIRANJE	393.100	406.692	453.042	463.753	497.778
710000	PRIHODI OD POREZA	291.120	300.200	328.780	362.673	394.064
711000	Porezi na dobit pojedinaca i poduzeća	31.549	32.594	33.632	34.856	36.269
712000	Doprinosi za socijalnu zaštitu					
713000	Porezi na plaću i radnu snagu (zaostale uplate poreza)	69	55	63	49	39
714000	Porez na imovinu	9.711	9.127	9.377	9.654	9.916
715000	Domaći porezi na dobra i usluge (zaostale obveze na temelju poreza na promet dobara i usluga)	106	107	85	82	84
716000	Porez na dohodak	40.204	48.199	56.177	64.270	73.726
717000	Prihodi od neizravnih poreza	209.478	210.105	229.433	253.749	274.016
719000	Ostali porezi	3	11	12	13	13
720000	NEPOREZNI PRIHODI	42.827	53.698	50.158	50.554	52.393
721000	Prihodi od poduzetničkih aktivnosti i imovine i prihodi od pozitivnih tečajnih razlika	3.846	4.127	4.451	4.974	5.697
722000	Naknade i pristojbe i prihodi od pružanja javnih usluga	34.394	44.554	40.723	40.466	41.397
723000	Novčane kazne (neporezne prirode)	4.586	5.017	4.983	5.114	5.299
730000	TEKUĆI TRANSFERI (TRANSFERI I DONACIJE)	35.371	38.596	35.358	35.468	36.304
731000	Primljeni tekući transferi od inozemnih vlada i međunarodnih organizacija	771	465	356	458	519
732000	Primljeni tekući transferi od ostalih razina vlasti	34.369	36.072	33.861	33.912	34.690
733000	Donacije	231	2.059	1.141	1.098	1.095
740000	KAPITALNI TRANSFERI	13.016	9.708	14.570	13.084	13.141
741000	Primljeni kapitalni transferi od inozemnih vlada i međunarodnih organizacija	512	703	644	552	539
742000	Kapitalni transferi od ostalih razina vlasti	12.505	9.004	13.926	12.532	12.602
770000	PRIHODI PO OSNOVI ZAOSTALIH OBVEZA	7	15	3	3	2
777000	Prihodi po osnovi zaostalih obveza	7	15	3	3	2
810000	KAPITALNI PRIMITCI	10.759	4.475	24.173	1.972	1.874
811000	Kapitalni primitci od prodaje stalnih sredstava	2.636	4.001	3.699	1.498	1.506
813000	Primitci od financijske imovine	83	352	352	352	
814000	Primitci od dugoročnog zaduživanja	7.982	122	20.122	122	368
815000	Primitci od kratkoročnog zaduživanja	58				

U narednoj tablici su prikazane projekcije prihoda za Kanton i ukupno za općine Kantona za razdoblje 2024. - 2026. godine.

Tablica 3.10: Projekcije prihoda, primitaka i financiranja za razdoblje 2023. - 2026. (Kanton i općine Kantona), u 000 KM

Ekonomski kod	Opis	Ostvareno			Procjena 2023.			Projekcije								
		2022.						2024.			2025.			2026.		
		Kanton	Općine	Ukupno	Kanton	Općine	Ukupno	Kanton	Općine	Ukupno	Kanton	Općine	Ukupno	Kanton	Općine	Ukupno
	PRIHODI, PRIMICI I FINANSIRANJE	272.145	120.955	393.100	284.223	122.469	406.692	334.797	118.244	453.042	340.716	123.037	463.753	366.978	130.800	497.778
710000	PRIHODI OD POREZA	229.116	62.004	291.120	240.953	59.247	300.200	265.240	63.539	328.780	293.544	69.129	362.673	319.142	74.922	394.064
711000	Porezi na dobit pojedinaca i poduzeća	31.520	29	31.549	32.555	39	32.594	33.597	35	33.632	34.813	43	34.856	36.220	50	36.269
712000	Doprinosi za socijalnu zaštitu															
713000	Porezi na plaću i radnu snagu	50	20	69	41	14	55	38	25	63	18	31	49	3	36	39
714000	Porez na imovinu	1.058	8.653	9.711	1.100	8.028	9.127	1.111	8.266	9.377	1.136	8.518	9.654	1.165	8.751	9.916
715000	Domaći porezi na dobra i usluge (zaostale obveze na temelju poreza na promet dobara i usluga)	85	21	106	94	14	107	70	15	85	61	21	82	58	27	84
716000	Porez na dohodak	24.171	16.033	40.204	32.345	15.854	48.199	37.319	18.859	56.177	42.996	21.274	64.270	49.661	24.065	73.726
717000	Prihodi od neizravnih poreza	172.232	37.245	209.478	174.814	35.291	210.105	193.105	36.329	229.433	214.519	39.230	253.749	232.035	41.981	274.016
719000	Ostali porezi	1	2	3	5	7	11	1	11	12	1	12	13	1	12	13
720000	NEPOREZNI PRIHODI	16.819	26.007	42.827	17.723	35.976	53.698	20.966	29.192	50.158	20.140	30.413	50.554	21.009	31.384	52.393
721000	Prihodi od poduzetničkih aktivnosti i imovine i prihodi od pozitivnih tečajnih razlika	1.534	2.313	3.846	1.489	2.638	4.127	1.786	2.665	4.451	2.139	2.835	4.974	2.647	3.050	5.697
722000	Naknade i pristojbe i prihodi od pružanja javnih usluga	10.721	23.673	34.394	11.248	33.307	44.554	14.232	26.491	40.723	12.928	27.538	40.466	13.109	28.288	41.397
723000	Novčane kazne (neporezne prirode)	4.565	21	4.586	4.986	31	5.017	4.948	36	4.983	5.073	41	5.114	5.253	46	5.299
730000	TEKUĆI TRANSFERI (TRANSFERI I DONACIJE)	25.193	10.178	35.371	25.013	13.582	38.596	25.955	9.403	35.358	25.475	9.993	35.468	25.276	11.028	36.304
731000	Primljeni tekući transferi od inostranih vlada i međunarodnih organizacija	590	181	771	295	170	465	106	250	356	108	350	458	69	450	519
732000	Primljeni tekući transferi od ostalih razina vlasti	24.589	9.780	34.369	24.675	11.397	36.072	25.176	8.685	33.861	24.762	9.150	33.912	24.715	9.975	34.690
733000	Donacije	14	217	231	43	2.016	2.059	673	468	1.141	605	493	1.098	492	603	1.095
740000	KAPITALNI TRANSFERI	321	12.696	13.016	486	9.222	9.708	2.573	11.997	14.570	1.481	11.603	13.084	1.468	11.673	13.141
741000	Primljeni kapitalni transferi od inozemnih vlada i međunarodnih organizacija	231	281	512	339	364	703	534	110	644	442	110	552	429	110	539
742000	Kapitalni transferi od ostalih razina vlasti	90	12.415	12.505	147	8.857	9.004	2.039	11.887	13.926	1.039	11.493	12.532	1.039	11.563	12.602
770000	PRIHODI PO OSNOVI ZAOSTALIH OBVEZA	7	0	7	15		15	3		3	3		3	2		2
777000	Prihodi po osnovi zaostalih obveza	7	0	7	15		15	3		3	3		3	2		2
810000	KAPITALNI PRIMICI	689	10.070	10.759	33	4.442	4.475	20.060	4.114	24.173	73	1.899	1.972	81	1.793	1.874
811000	Kapitalni primici od prodaje stalnih sredstava	66	2.570	2.636	33	3.969	4.001	60	3.640	3.699	73	1.425	1.498	81	1.425	1.506
813000	Primici od finansijske imovine	83		83		352	352		352	352		352	352			
814000	Primici od dugoročnog zaduživanja	540	7.442	7.982		122	122	20.000	122	20.122		122	122		368	368
815000	Primici od kratkoročnog zaduživanja		58	58												

Rizici po projekcije prihoda

Srednjoročne projekcije javnih prihoda u Federaciji BiH prate makroekonomska očekivanja u vezi s razvojem ključnih pokazatelja s kojima su značajno povezane. U cilju očuvanja fiskalne discipline, u osnovnom scenariju su uključeni učinci određenih visokih rizika na postizanje makroekonomskih prognoza. S obzirom na krajnju nepredvidivost mogućih budućih šokova, posebno u pogledu ubrzanog rasta inflacije, moguće su znatne promjene u konačnim rezultatima makroekonomskih pretpostavki, uključujući projekcije javnih prihoda.

Realizacija rizika prema osnovnom makroekonomskom scenariju može ozbiljno utjecati na očekivanu razinu prihoda. Također je važno uzeti u obzir da kategorija ostalih prihoda, iako ima manji udio u strukturi ukupnih prihoda, obuhvaća raznolik niz neporeznih prihoda koji su prilično varijabilni i nemaju stalni obrazac kretanja. Naglašavamo visoku razinu rizika za projicirane primljene tekuće transfere od drugih razina vlasti kao i primitak od dugoročnog zaduživanja. To povećava rizik u projekcijama. S druge strane, provedba mjera za suzbijanje sive ekonomije može pružiti dodatne izvore prihoda koji bi poboljšali učinkovitost i ukupne prihode javnog sektora u odnosu na trenutno predviđene vrijednosti.

Osim toga, na ostvarenje javnih prihoda značajno mogu utjecati: neplanirane promjene poreznih politika, značajna odstupanja u kretanju koeficijenata raspodjele prihoda od neizravnih poreza među subjektima u odnosu na trenutno procijenjene vrijednosti, promjene u planiranoj otplati vanjskog duga, promjene u raspodjeli prihoda od neizravnih poreza za institucije BiH, učinkovitost porezne uprave i pojava drugih događaja kao što su nove prirodne nepogode.

Stoga je iznimno važno biti oprezan prilikom planiranja proračuna. Bilo kakav nepredviđeni događaj u srednjoročnom razdoblju može značajno utjecati na predviđene prihode, što će vjerojatno zahtijevati hitnu reviziju projekcija prihoda unutar redovnih rokova određenih proračunskim kalendarom.

Poglavlje 4: Javna potrošnja

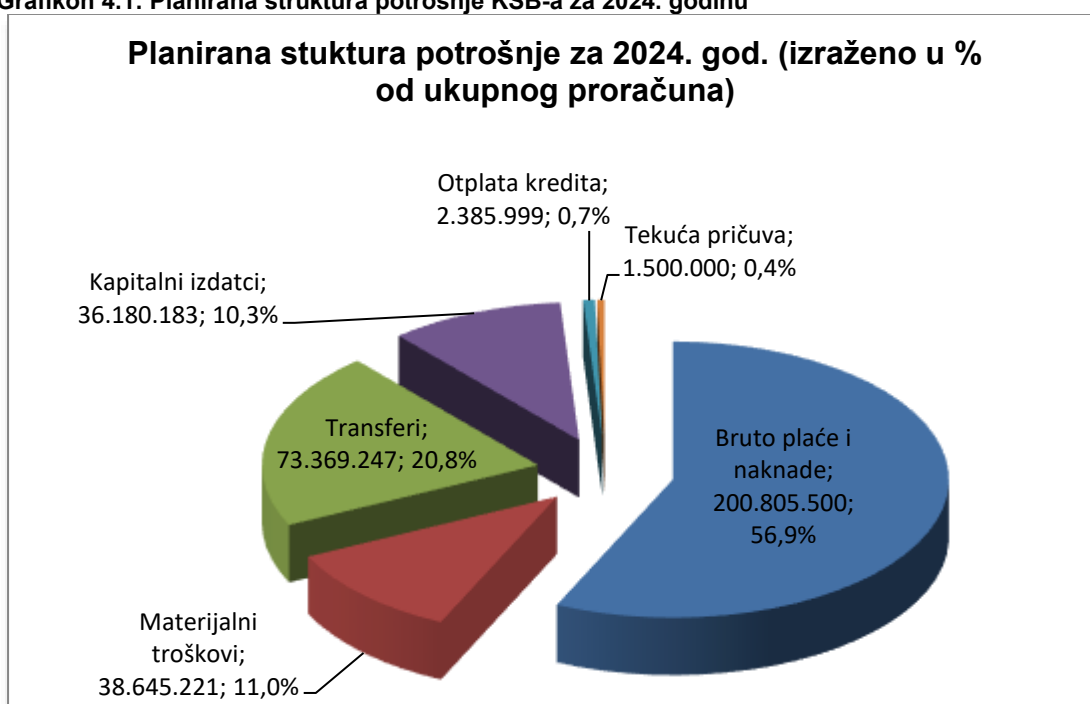
Uvod

U ovom poglavlju daje se pregled strukture Proračuna prema ekonomskoj, sektorskoj i funkcionalnoj klasifikaciji, kao i projekcije manjka/viška proračuna. Takav pregled je važan element srednjoročnog planiranja proračuna i koristi se za identifikaciju strukturalnih nejednakosti koje treba uzeti u obzir prilikom određivanja prioriteta troškova i proračunskih ograničenja.

Opća struktura i trendovi

U ovom dijelu je dan pregled strukture Proračuna, posebno plaća i naknada u javnom sektoru (uključujući i broj zaposlenih), materijalnih troškova, kapitalne potrošnje i transfera (u okviru Proračuna kantona i općina Kantona).

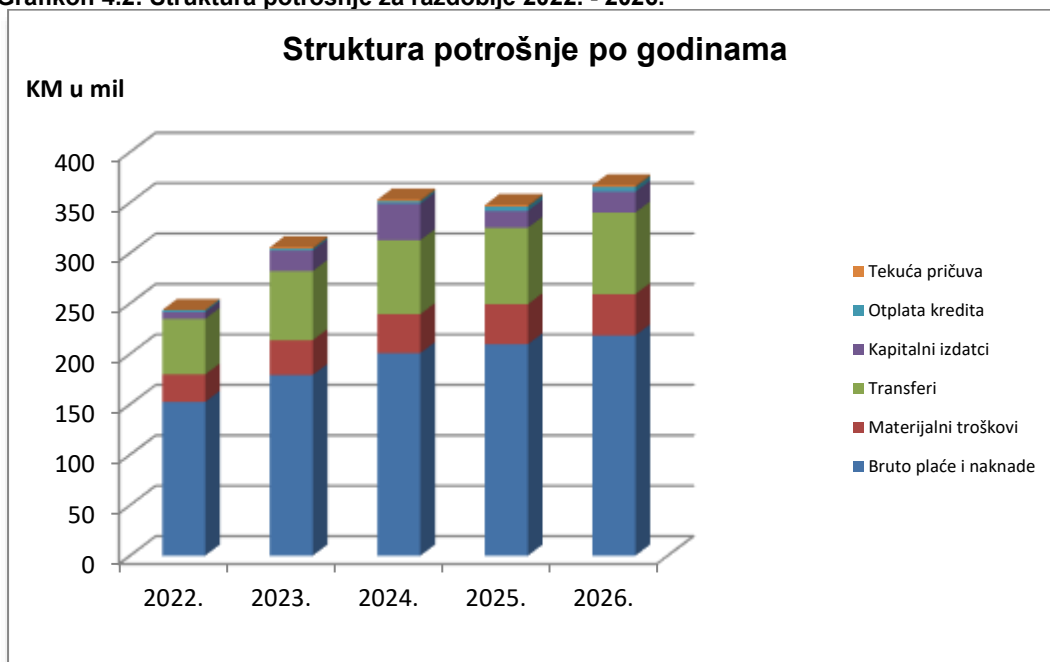
Grafikon 4.1: Planirana struktura potrošnje KSB-a za 2024. godinu



Kao što se može vidjeti iz prethodnog grafikona, kao i iz grafikona u nastavku, problematika vezana za ovu strukturu je sljedeća:

- Veliki dio proračunskih sredstava se alokira na plaće i naknade (56,9 % u 2024. godini) u odnosu na ukupan iznos proračunskih sredstava. U narednom razdoblju udio bruto plaća i naknada će blago porasti (60,3 % u 2025. godini i 59,5 % u 2026. godini).
- Nedovoljna alokacija proračunskih sredstava na kapitalne investicije, osim u 2024. godini (10,3 %), u kojoj se planiraju financirati projekti od značaja za Kanton, financirani iz namjenskog primitka u iznosu od 20,0 mil. KM. Grafikon ispod i grafikon 4.11. prikazuju strukturu potrošnje po godinama, u kojem je vidljiv značajan rast udjela kapitalnih izdataka s 6,6 % u 2023. na 10,3 % u 2024. godini, pad na 4,8 % u 2025. godini, te blagi rast na 5,6 % u 2026. godini.

Grafikon 4.2: Struktura potrošnje za razdoblje 2022. - 2026.



Ukupna razina rashoda i izdataka

Ukupna razina rashoda i izdataka Kantona

U 2024. godini, ukupni rashodi i izdaci proračuna projicirani su na iznos od 352,9 milijuna KM. U 2025. godini, ukupni rashodi proračuna će se smanjiti za 1,5 % i iznositi će 347,6 milijuna KM, dok se u 2026. godini projicira ukupne rashode u iznosu od 367,0 milijuna KM, što predstavlja rast od 5,6 % u odnosu na prethodnu godinu. Izvršenje rashoda i izdataka za 2022. godinu, Proračun za 2023. godinu i projekcije ukupnih rashoda i izdataka za Kanton u razdoblju 2024. - 2026. godine možete vidjeti u tablici ispod.

Tablica 4.1: Projekcija rashoda i izdataka Kantona po ekonomskoj klasifikaciji za razdoblje 2024. - 2026. (u KM)

Ekonom. kod	Vrsta rashoda i izdatka	Izvršenje 2022.	Proračun za 2023.	Projekcije		
				2024.	2025.	2026.
	UKUPNI RASHODI I IZDATCI	243.340.108	305.716.899	352.886.150	347.578.823	366.977.744
6	R A S H O D I	234.979.413	283.883.945	314.799.082	327.314.475	342.252.512
600	Tekuća pričuva	0	1.500.000	1.500.000	1.500.000	1.500.000
61	TEKUĆI RASHODI	234.979.413	282.383.945	313.299.082	325.814.475	340.752.512
611	Plaće i naknade troškova zaposlenih	138.555.020	162.482.096	182.196.700	190.057.900	198.009.200
612	Doprinosi poslodavca i ostali doprinosi	13.786.005	16.580.452	18.608.800	19.449.400	20.297.000
613	Izdaci za materijal, sitni inventar i usluge	27.429.153	34.562.469	38.645.221	39.789.048	40.978.517
614	Tekući transferi i drugi tekući rashodi	42.992.022	54.474.728	57.193.709	60.209.487	64.841.707
615	Kapitalni transferi	11.958.801	14.001.000	16.175.538	15.570.784	15.961.880
616	Izdaci za kamate i ostale naknade	258.411	283.200	479.114	737.856	664.208
82	KAPITALNI IZDATCI	8.360.695	21.832.954	38.087.068	20.264.348	24.725.232
821	Izdaci za nabavu stalnih sredstava	6.776.307	20.275.854	36.180.183	16.634.163	20.661.047
822	Izdaci za financijsku imovinu	0	0	0	0	0
823	Izdaci za otplate dugova	1.584.388	1.557.100	1.906.885	3.630.185	4.064.185
	Broj zaposlenih	5.472	5.496	5.539	5.539	5.539

Ukupna razina rashoda i izdataka Kantona i općina Kantona

Projicirano je da će ukupni rashodi i izdaci u Kantonu i općinama Kantona iznositi 475,8 mil. KM u 2024. godini. Očekuje se da će ukupni rashodi i izdaci iznositi 474,9 mil. KM u 2025. godini i 501,6 mil. KM u 2026. godini. Tablica u nastavku prikazuje procjene i projekcije rashoda za Kanton i općine Kantona u razdoblju 2023. - 2026. godine.

Tablica 4.2: Projekcija rashoda i izdataka po ekonomskoj klasifikaciji i broj zaposlenih za Kanton i općine Kantona u srednjoročnom razdoblju (u tisućama KM)

Ekonom. kod	Vrsta rashoda i izdatka	Izvršenje			Proračun			Projekcije								
		2022.			2023.			2024.			2025.			2026.		
		Kanton	Općine	Ukupno	Kanton	Općine	Ukupno	Kanton	Općine	Ukupno	Kanton	Općine	Ukupno	Kanton	Općine	Ukupno
	UKUPNI RASHODI I IZDATCI	243.340	114.417	357.757	305.717	137.389	443.106	352.886	122.944	475.830	347.579	127.337	474.916	366.978	134.600	501.578
6	R A S H O D I	234.979	72.304	307.283	283.884	89.322	373.206	314.799	86.002	400.801	327.314	90.261	417.576	342.253	94.623	436.876
600	Tekuća pričuva	0	538	538	1.500	991	2.491	1.500	1.025	2.525	1.500	1.080	2.580	1.500	1.120	2.620
61	TEKUĆI RASHODI	234.979	71.766	306.745	282.384	88.332	370.716	313.299	84.977	398.276	325.814	89.181	414.996	340.753	93.503	434.256
611	Plaće i naknade troškova zaposlenih	138.555	22.636	161.191	162.482	27.685	190.167	182.197	28.822	211.019	190.058	30.006	220.064	198.009	31.140	229.149
612	Doprinosi poslodavca i ostali doprinosi	13.786	2.065	15.851	16.580	2.537	19.118	18.609	2.682	21.291	19.449	2.784	22.233	20.297	2.942	23.239
613	Izdaci za materijal, sitni inventar i usluge	27.429	18.182	45.611	34.562	23.278	57.840	38.645	21.880	60.526	39.789	22.923	62.712	40.979	24.141	65.120
614	Tekući transferi i drugi tekući rashodi	42.992	24.806	67.798	54.475	28.153	82.628	57.194	27.054	84.247	60.209	28.744	88.953	64.842	29.922	94.764
615	Kapitalni transferi	11.959	3.627	15.586	14.001	6.094	20.095	16.176	3.961	20.137	15.571	4.133	19.704	15.962	4.768	20.730
616	Izdaci za kamate i ostale naknade	258	450	708	283	584	867	479	577	1.056	738	591	1.329	664	590	1.254
82	KAPITALNI IZDATCI	8.361	42.113	50.474	21.833	48.066	69.899	38.087	36.943	75.030	20.264	37.076	57.340	24.725	39.977	64.702
821	Izdaci za nabavu stalnih sredstava	6.776	38.791	45.567	20.276	42.950	63.225	36.180	32.072	68.252	16.634	31.985	48.619	20.661	36.136	56.797
822	Izdaci za financijsku imovinu	0	0	0	0	100	100	0	100	100	0	100	100	0	100	100
823	Izdaci za otplate dugova	1.584	3.323	4.907	1.557	5.017	6.574	1.907	4.770	6.677	3.630	4.991	8.621	4.064	3.741	7.805
	Broj zaposlenih	5.472	803	6.275	5.496	862	6.358	5.539	866	6.405	5.539	869	6.408	5.539	873	6.412

Sektorska potrošnja proračuna KSB-a

U okviru planiranih sredstava u 2024. godini, za **školstvo** će se izdvojiti 139,2 mil. KM (porast od 17,0 % u odnosu na 2023. godinu), u 2025. godini 143,3 mil. KM (porast od 3,0 % u odnosu na 2024. godinu) i 148,9 mil. KM u 2026. godini (porast od 3,9 % u odnosu na 2025. godinu).

Na **javnu upravu** u narednoj godini će se izdvojiti 128,9 mil. KM (rast od 20,3 % u odnosu na 2023. godinu), u 2025. godini će se izdvojiti 115,5 mil. KM, a u 2026. godini 127,1 mil. KM (porast od 10,0 % u odnosu na 2025. godinu).

Na **MUP** u narednoj godini će se izdvojiti 56,8 mil. KM (rast od 6,5 % u odnosu na 2023. godinu), u 2025. godini 59,5 mil. KM (rast od 4,8 % u odnosu na 2024. godinu) i 60,1 mil. KM u 2026. godini (rast od 1,1 % u odnosu na 2025. godinu).

Za **pravosuđe** u narednoj godini će se izdvojiti 21,8 mil. KM (rast od 9,2 % u odnosu na 2023. godinu), u 2025. godini 22,9 mil. KM (porast od 4,9 % u odnosu na 2024. godinu) i 24,3 mil. KM u 2026. godini (porast od 6,0 % u odnosu na 2025. godinu).

Na **zakonodavnu vlast** u 2024. godini će se izdvojiti 4,7 mil. KM (pad od 2,5 % u odnosu na 2023. godinu), u 2025. godini 4,9 mil. KM (porast od 4,5 % u odnosu na 2024. godinu) i 5,2 mil. KM u 2026. godini (porast od 5,4 % u odnosu na 2025. godinu).

U tablici u nastavku prikazana je potrošnja po sektorima proračuna za razdoblje od 2023. do 2026. godine.

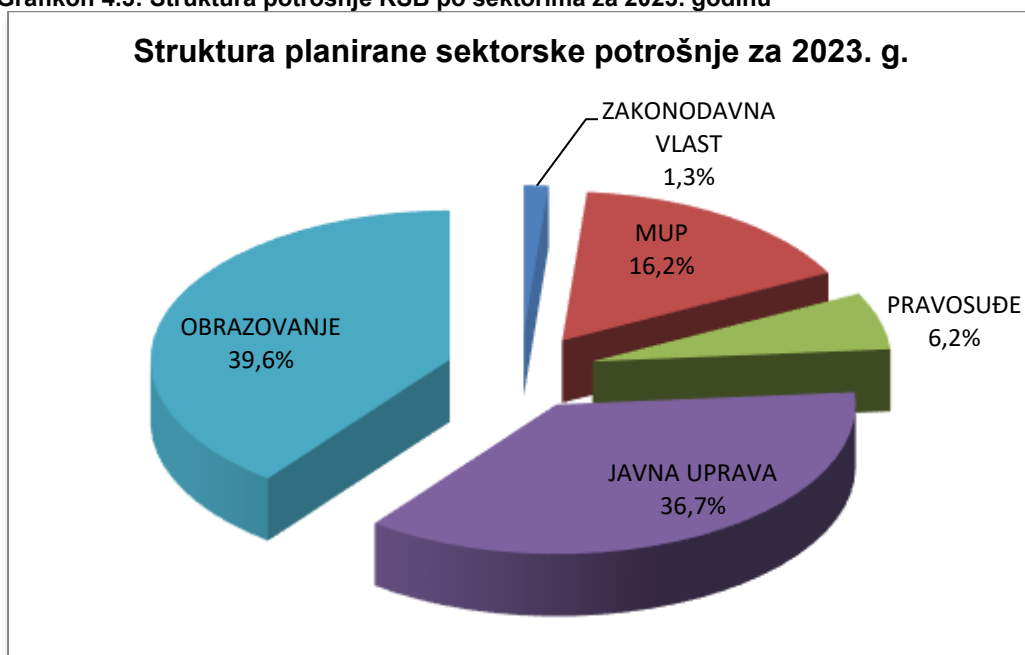
Tablica 4.3: Potrošnja po sektorima za razdoblje 2023. - 2026. (u milijunima)

Korisnici proračuna	2023.	2024.	2025.	2026.
Zakonodavna vlast	4,8	4,7	4,9	5,2
MUP	53,3	56,8	59,5	60,1
Pravosuđe	20,0	21,8	22,9	24,3
Javna uprava	107,2	128,9	115,5	127,1
Školstvo	119,0	139,2	143,3	148,9
UKUPNO:	304,2	351,4	346,1	365,5

Što se tiče udjela u ukupnoj potrošnji proračuna KSB-a u 2024. godini, najveći udio u ukupnoj potrošnji ima obrazovanje (39,6 %), slijedi ga javna uprava (36,7 %) i MUP (16,2 %), dok pravosuđe (6,2 %) i zakonodavna vlast (1,3 %) imaju najmanji udio u ukupnoj potrošnji proračuna.

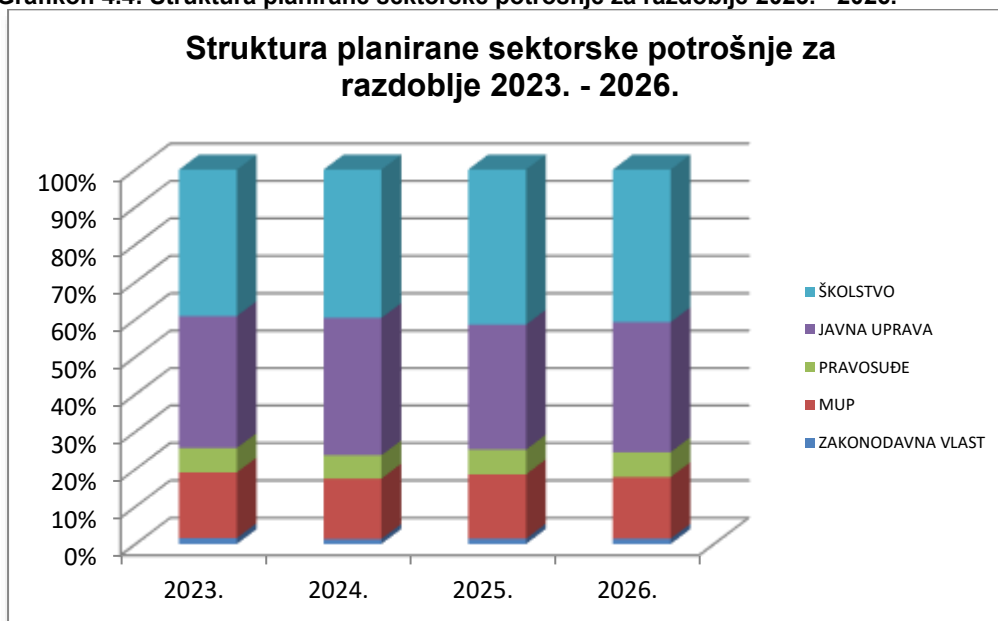
Planirana struktura potrošnje po sektorima za narednu proračunsku godinu je dana u grafikonu u nastavku.

Grafikon 4.3: Struktura potrošnje KSB po sektorima za 2023. godinu



U narednim godinama vidljivi su ujednačeni (proporcionalni) odnosi u potrošnji po sektorima, školstvo će i dalje imati najveći udio, zatim javna uprava, dok će zakonodavna vlast zadržati najmanji udio. U nastavku su prikazani odnosi planirane sektorske potrošnje po godinama, za razdoblje 2023. - 2026. godine.

Grafikon 4.4: Struktura planirane sektorske potrošnje za razdoblje 2023. - 2026.



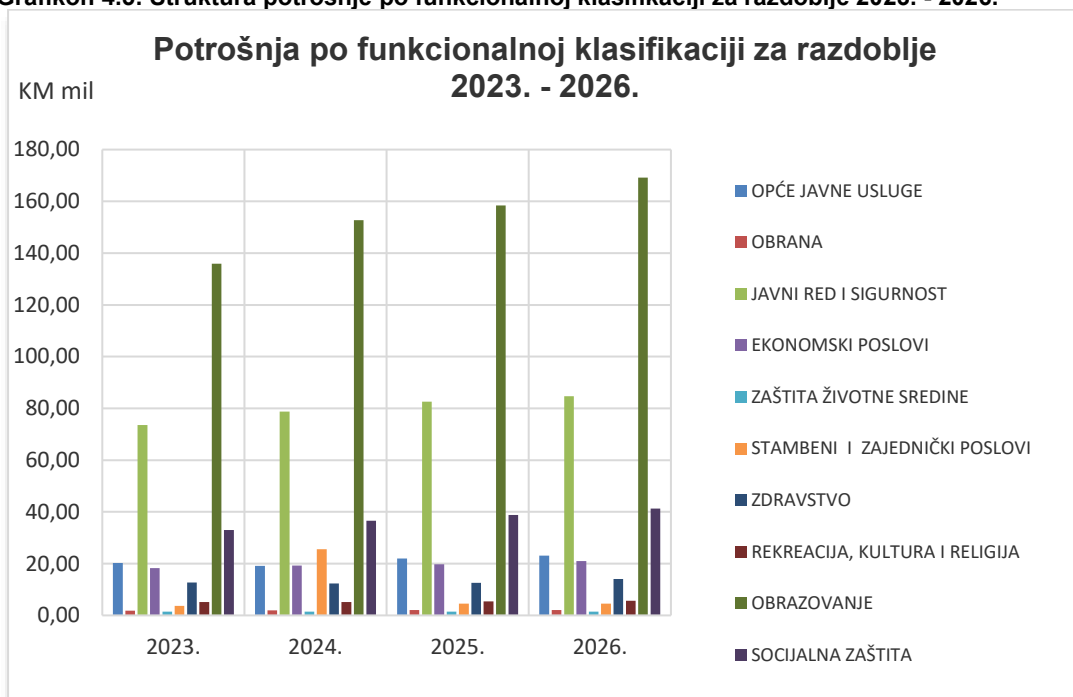
Proračunska potrošnja prema funkcionalnoj klasifikaciji

Iz pregleda potrošnje Proračuna Kantona Središnja Bosna po funkcionalnoj klasifikaciji u 2024. godini može se konstatirati da je najveći dio sredstava usmjeren prema aktivnostima obrazovanja (43,3 %), javnom redu i sigurnosti (22,3 %), socijalnoj pomoći i zaštiti (10,4 %) i općim vladinim uslugama (5,4 %). S obzirom na tu činjenicu, može se reći da je Proračun Kantona Središnja Bosna u velikoj mjeri razvojnog karaktera.

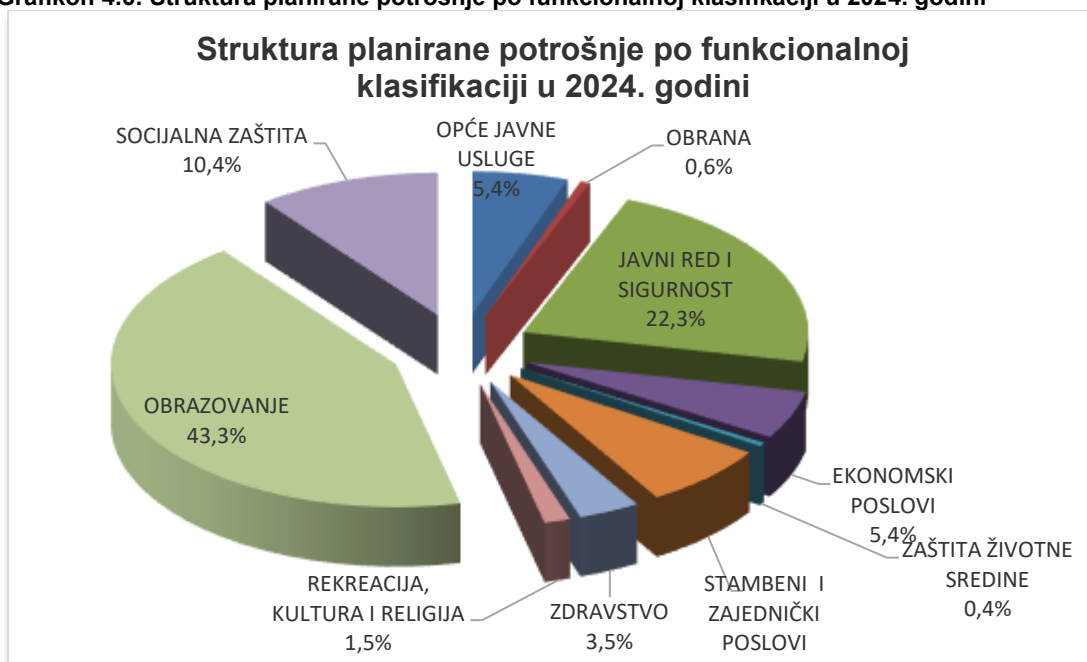
U grafikonu ispod vidljiva je struktura konsolidirane potrošnje po funkcionalnoj klasifikaciji u Kantonu u razdoblju od 2023. do 2026. godine. Bitnije promjene neće se dogoditi, budući da će glavna sektorske potrošnje i dalje biti usmjerena na *obrazovanje, javni red i sigurnost te socijalnu zaštitu*, s ukupnim udjelom od otprilike 76,0 % ukupne javne potrošnje.

U grafikonima 4.5. i 4.6., te u tablici 4.4. u nastavku, nalazi se kratak pregled proračunske potrošnje po funkcionalnoj klasifikaciji u Kantonu.

Grafikon 4.5: Struktura potrošnje po funkcionalnoj klasifikaciji za razdoblje 2023. - 2026.

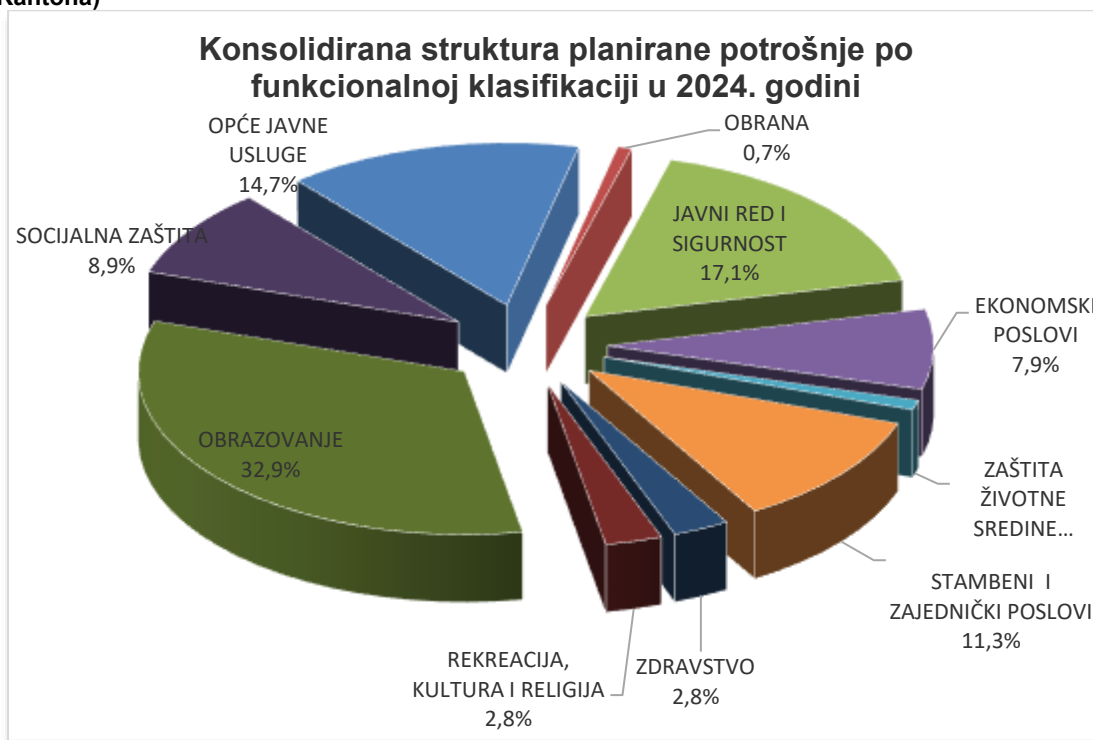


Grafikon 4.6: Struktura planirane potrošnje po funkcionalnoj klasifikaciji u 2024. godini



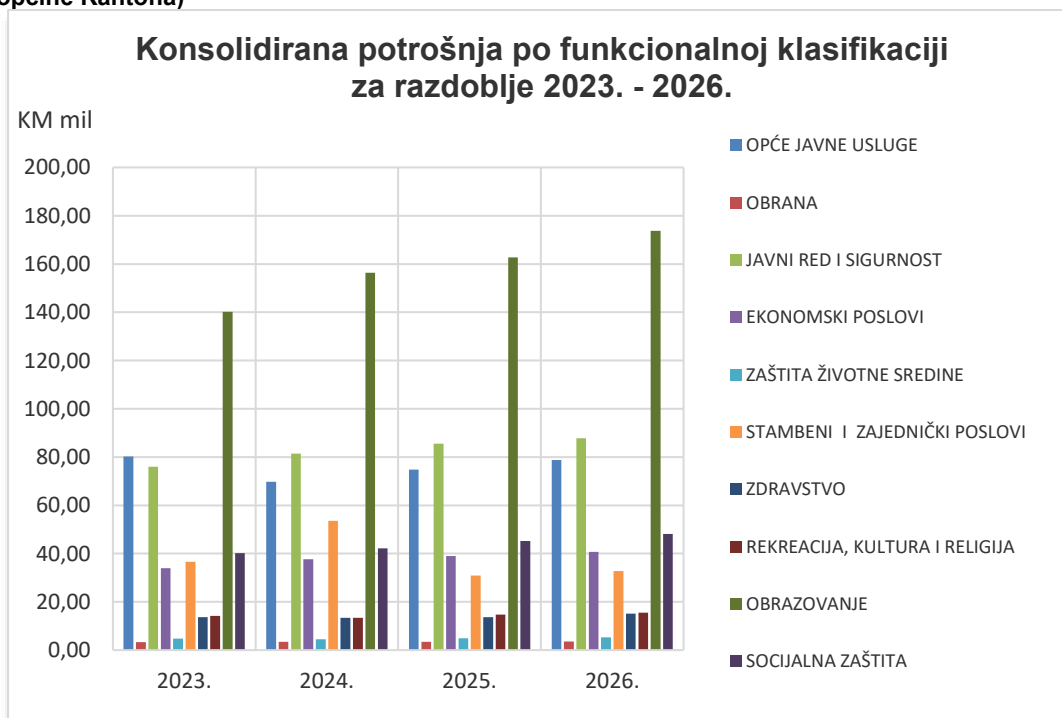
Konsolidirana struktura potrošnje po funkcionalnoj klasifikaciji za Kanton i općine Kantona, prikazana u grafikonu 4.7., pokazuje da će se najviše sredstava u 2024. godini potrošiti na sektor *obrazovanja* (32,9 %), zatim sektor *javnog reda i sigurnosti* (17,1 %) te sektor *općih javnih usluga* (14,7 %), što ukupno čini 64,7 % ukupne javne potrošnje.

Grafikon 4.7: Struktura planirane potrošnje po funkcionalnoj klasifikaciji u 2024. godini (Kanton i općine Kantona)



U grafikonu ispod vidljivo je da se struktura konsolidirane potrošnje po funkcionalnoj klasifikaciji u Kantonu i općinama Kantona u razdoblju od 2023. do 2026. godine neće bitnije mijenjati. Glavnina sektorske potrošnje i dalje će se odnositi na *obrazovanje, javni red i sigurnost* te *opće javne usluge*, s ukupnim udjelom od otprilike 68,0 % ukupne javne potrošnje (vidjeti tablicu 4.5.).

Grafikon 4.8: Struktura potrošnje po funkcionalnoj klasifikaciji za razdoblje 2023. - 2026. godine (Kanton i općine Kantona)



Tablica 4.4: Potrošnja po funkcionalnoj klasifikaciji u Kantonu za razdoblje 2022. - 2026.

RASHODI PO FUNKCIONALNIM KATEGORIJAMA	Funkc. kod - Klasa	Izvršenje	Plan	Projekcije		
		2022.	2023.	2024.	2025.	2026.
UKUPNO		243.340.108	305.716.899	352.886.150	347.578.823	366.977.744
OPĆE JAVNE USLUGE	01	15.930.967	20.294.880	19.133.250	21.955.270	23.126.170
OBRANA	02	966.220	1.763.000	1.979.000	2.089.400	2.094.511
JAVNI RED I SIGURNOST	03	56.995.179	73.509.096	78.805.750	82.602.620	84.646.050
EKONOMSKI POSLOVI	04	14.851.536	18.216.227	19.223.555	19.741.643	21.004.090
ZAŠTITA ŽIVOTNE SREDINE	05	1.379.393	1.395.000	1.420.000	1.425.800	1.436.800
STAMBENI I ZAJEDNIČKI POSLOVI	06	3.971.252	3.706.070	25.555.891	4.485.869	4.600.310
ZDRAVSTVO	07	7.465.333	12.735.850	12.285.900	12.607.300	14.025.100
REKREACIJA, KULTURA I RELIGIJA	08	5.747.200	5.203.000	5.203.100	5.411.000	5.681.600
OBRAZOVANJE	09	114.561.092	135.954.826	152.738.504	158.441.721	169.145.813
SOCIJALNA ZAŠTITA	10	21.471.934	32.938.950	36.541.200	38.818.200	41.217.300

Tablica 4.5: Potrošnja po funkcionalnoj klasifikaciji za razdoblje 2022. - 2026. za Kanton i općine Kantona, u mil. KM

RASHODI PO FUNKCIONALNIM KATEGORIJAMA	Funkc. kod - Klasa	Izvršenje			Plan			Projekcije								
		2022.			2023.			2024.			2025.			2026.		
		Kanton	Općine	Ukupno	Kanton	Općine	Ukupno	Kanton	Općine	Ukupno	Kanton	Općine	Ukupno	Kanton	Općine	Ukupno
UKUPNO		243,34	114,42	357,76	305,72	137,39	443,11	352,89	122,94	475,83	347,58	127,34	474,92	366,98	134,60	501,58
OPĆE JAVNE USLUGE	01	15,93	50,95	66,88	20,29	59,96	80,25	19,13	50,61	69,75	21,96	52,86	74,82	23,13	55,61	78,73
OBRANA	02	0,97	0,98	1,95	1,76	1,52	3,28	1,98	1,41	3,39	2,09	1,39	3,48	2,09	1,48	3,58
JAVNI RED I SIGURNOST	03	57,00	1,96	58,95	73,51	2,44	75,95	78,81	2,67	81,48	82,60	2,94	85,54	84,65	3,15	87,79
EKONOMSKI POSLOVI	04	14,85	18,80	33,65	18,22	15,75	33,97	19,22	18,50	37,72	19,74	19,19	38,93	21,00	19,77	40,77
ZAŠTITA ŽIVOTNE SREDINE	05	1,38	2,89	4,27	1,40	3,40	4,80	1,42	3,14	4,56	1,43	3,50	4,93	1,44	3,87	5,30
STAMBENI I ZAJEDNIČKI POSLOVI	06	3,97	21,93	25,90	3,71	32,94	36,65	25,56	28,04	53,60	4,49	26,39	30,87	4,60	28,20	32,80
ZDRAVSTVO	07	7,47	0,66	8,12	12,74	0,93	13,67	12,29	1,05	13,33	12,61	1,09	13,70	14,03	1,13	15,16
REKREACIJA, KULTURA I RELIGIJA	08	5,75	7,73	13,48	5,20	8,99	14,20	5,20	8,19	13,40	5,41	9,25	14,66	5,68	9,88	15,56
OBRAZOVANJE	09	114,56	3,42	117,98	135,95	4,15	140,11	152,74	3,66	156,40	158,44	4,30	162,74	169,15	4,62	173,76
SOCIJALNA ZAŠTITA	10	21,47	5,10	26,57	32,94	7,30	40,24	36,54	5,67	42,22	38,82	6,43	45,25	41,22	6,90	48,12

Plaće i naknade u javnom sektoru

U 2024. godini, ukupna očekivana potrošnja na plaće u Kantonu i općinama Kantona iznosi 204,6 milijuna KM, što predstavlja rast od 11,2 % u odnosu na planirani iznos od 184,0 milijuna KM za 2023. godinu.

Očekivana prosječna mjesečna plaća u javnom sektoru za Kanton i općine Kantona u 2024. godini iznosi 1.326 KM. Planirani ukupan broj zaposlenih na temelju radnih sati u Kantonu i općinama Kantona za 2024. iznosi 7.432. Prognozirano je povećanje prosječne plaće u iduće dvije godine za 4,4 % u 2025. i 4,2 % u 2026. godini. Prognoze plaća u javnom sektoru Kantona i općina Kantona za iduće tri godine prikazane su u sljedećoj tablici.

Tablica 4.6: Plaće u javnom sektoru Konsolidirano (Kanton i općine Kantona)

R. b.	Opis	Izvršenje 2022.	Plan 2023.	Projekcije		
				2024.	2025.	2026.
1.	UKUPNO (2 + 9 + 14)	153.494.532	184.042.391	204.567.635	213.755.339	222.956.514
2.	Bruto plaće i naknade plaća (3+4+5)	137.648.918	164.905.440	183.268.670	191.521.730	199.763.543
3.	Neto plaće i naknade plaća (bez poreza na dohodak)	88.780.651	106.423.903	118.293.027	123.605.996	128.911.925
4.	Akontacija poreza na dohodak	6.079.576	7.564.847	8.406.127	8.793.933	9.176.870
5.	Doprinosi na teret zaposlenih (6+7+8)	42.788.691	50.916.690	56.569.516	59.121.801	61.674.748
6.	Za penzijsko i invalidsko osiguranje	23.477.265	27.904.383	31.017.371	32.414.593	33.813.519
7.	Za zdravstveno osiguranje	17.241.920	20.546.853	22.811.401	23.842.191	24.872.566
8.	Za zapošljavanje	2.069.506	2.465.455	2.740.744	2.865.017	2.988.662
9.	Doprinosi poslodavca (10+11+12+13)	15.827.609	19.112.839	21.273.155	22.206.276	23.163.977
10.	Za penzijsko i invalidsko osiguranje	8.338.351	10.062.902	11.199.888	11.689.364	12.192.889
11.	Za zdravstveno osiguranje	5.518.238	6.670.110	7.413.305	7.737.880	8.070.885
12.	Za zapošljavanje	689.761	838.827	930.462	971.433	1.013.803
13.	Za beneficirani radni staž	1.281.259	1.541.000	1.729.500	1.807.600	1.886.400
14.	Ostali doprinosi (na teret penzija i ostali doprinosi)	18.006	24.112	25.810	27.333	28.994
15.	Prosječan broj zaposlenih na osnovu radnih sati (cijeli broj)	7.286	7.375	7.432	7.435	7.439
16.	Prosječna (bruto) plaća	1.756	2.080	2.294	2.396	2.498
17.	Prosječna (neto) plaća	1.015	1.203	1.326	1.385	1.444

U Kantonu Središnja Bosna, sredstva za plaće planirana su na temelju postojećeg broja zaposlenih iz svibnja 2023. godine, kao i planiranog novog zapošljavanja sukladno Proračunu KSB za 2023. godinu. Ukupna planirana potrošnja za plaće u proračunu Kantona iznosi 176,3 milijuna KM u 2024. godini, što čini 50,0 % ukupnog proračuna, u 2025. godini 184,3 milijuna KM (53,0 % ukupnog proračuna) i u 2026. godini 192,3 milijuna KM (52,4 % ukupnog proračuna). Prognozirano je povećanje izdvajanja za plaće od 6,1 % u 2023. i 3,9 % u 2024. godini zbog planiranog povećanja osnovice za obračun plaće s 363 na 385 KM u 2023. godini, a potom na 400 KM u 2024. godini. Porast planiranih sredstava za plaće u narednim godinama od 4,5 % u 2025., odnosno 4,4 % u 2026. godini, prvenstveno je zbog planiranog povećanja osnovice na 416 KM u 2025. i 432 KM u 2026. godini, kao i redovitog povećanja na temelju minulog radnog staža.

Prosječna mjesečna neto plaća kod proračunskih korisnika u Kantonu Središnja Bosna u 2024. projicirana je na 1.288 KM.

Sljedeća tablica prikazuje potrošnju na plaće u javnom sektoru Kantona, kao i broj zaposlenih (na osnovu radnih sati) u razdoblju od 2022. do 2026. godine.

Tablica 4.7: Plaće u javnom sektoru Kantona

R. b.	Opis	Izvršenje 2022.	Plan 2023.	Projekcije		
				2024.	2025.	2026.
1.	UKUPNO (2 + 9 + 14)	131.600.157	156.913.628	176.302.000	184.268.200	192.308.800
2.	Bruto plaće i naknade plaća (3+4+5)	117.814.153	140.333.176	157.693.200	164.818.800	172.011.800
3.	Neto plaće i naknade plaća (bez poreza na dohodak)	75.821.511	90.314.100	101.486.400	106.072.200	110.701.400
4.	Akontacija poreza na dohodak	5.211.686	6.501.776	7.306.200	7.636.300	7.969.500
5.	Doprinosi na teret zaposlenih (6+7+8)	36.780.956	43.517.300	48.900.600	51.110.300	53.340.900
6.	Za penzijsko i invalidsko osiguranje	20.177.808	23.856.600	26.807.800	28.019.200	29.242.000
7.	Za zdravstveno osiguranje	14.824.243	17.555.700	19.727.400	20.618.800	21.518.700
8.	Za zapošljavanje	1.778.905	2.105.000	2.365.400	2.472.300	2.580.200
9.	Doprinosi poslodavca (10+11+12+13)	13.786.005	16.580.452	18.608.800	19.449.400	20.297.000
10.	Za penzijsko i invalidsko osiguranje	7.168.031	8.621.000	9.675.600	10.112.700	10.553.400
11.	Za zdravstveno osiguranje	4.743.747	5.705.300	6.403.300	6.692.500	6.984.200
12.	Za zapošljavanje	592.968	713.200	800.400	836.600	873.000
13.	Za beneficirani radni staž	1.281.259	1.541.000	1.729.500	1.807.600	1.886.400
14.	Ostali doprinosi (na teret penzija i ostali doprinosi)	0	0	0	0	0
15.	Prosječan broj zaposlenih na osnovu radnih sati (cijeli broj)	6.483	6.513	6.566	6.566	6.566
16.	Prosječna mjesečna (bruto) plaća	1.692	2.008	2.238	2.339	2.441
17.	Prosječna mjesečna (neto) plaća	975	1.156	1.288	1.346	1.405

Ukupna razina potrošnje na **bruto plaće i naknade zaposlenih** Kantona i općina Kantona projicirana je na iznos od 232,3 milijuna KM u 2024. godini, što čini 48,8 % ukupnog proračuna.

U Proračunu Kantona, razina potrošnje na bruto plaće i naknade zaposlenih u 2024. godini projicirana je na iznos od 200,8 milijuna KM, što predstavlja 56,9 % ukupnog proračuna Kantona.

Planirano ukupno izdvajanje za naknade zaposlenih iz Proračuna Kantona za razdoblje od 2024. do 2026. godine kreće se od 24,5 milijuna KM u 2024. godini do 26,0 milijuna KM u 2026. godini. Stoga se procjenjuje da će se prosječna naknada povećati s 369 KM u 2024. godini na 391 KM u 2026. godini. Detalji su prikazani u donjoj tablici.

Tablica 4.8: Naknade i broj zaposlenih u javnom sektoru Kantona

Opis	Izvršenje 2022.	Plan 2023.	Projekcije		
			2024.	2025.	2026.
Ukupna izdvajanja za naknade	20.740.868	22.148.947	24.503.500	25.239.100	25.997.400
Ukupan broj zaposlenih u Institucijama Kantona	5.472	5.496	5.539	5.539	5.539
Prosječna naknada	316	336	369	380	391

Ukupan planirani broj zaposlenih financiranih iz Proračuna Kantona u 2024. godini iznosi 5.539 zaposlenih (što je 64 više u odnosu na broj zaposlenih iz svibnja 2023. godine, odnosno 67 više u odnosu na broj zaposlenih iz prosinca 2022. godine). Preporučuje se popunjavanje radnih mjesta internom preraspodjelom bez dodatnog zapošljavanja. Ukupan planirani broj zaposlenih za 2025. i 2026. godinu je 5.539. Projicirana razina zaposlenosti u Kantona po proračunskim korisnicima za naredne tri godine prikazana je u tablici 4.9.

Tablica 4.9: Broj zaposlenih po proračunskim korisnicima

R. b.	Org. kod	Proračunski korisnik	Broj zapos. s 31.12.'22.	Broj zapos. s 31.5.'23.	Zahtjev pror. kor.	Projicirani broj zaposlenih		
						2024.	2025.	2026.
1	10010001	Sabor Kantona Središnja Bosna i izabrani dužnosnici zakonodavne vlasti	33	31	29	29	29	29
2	10020001	Stručna služba Sabora Kantona Središnja Bosna	5	5	8	6	6	6
3	11010001	Ured predsjednika Vlade Kantona Središnja Bosna	5	5	5	5	5	5
4	11020001	Stručna služba Vlade Kantona Središnja Bosna	6	6	7	7	7	7
5	11030001	Služba za zajedničke poslove tijela Kantona Središnja Bosna	24	23	28	28	28	28
6	11040001	Ured za zakonodavstvo Vlade Kantona Središnja Bosna	2	2	3	2	2	2
7	11050001	Ured za javne nabave za potrebe korisnika Proračuna Kantona Središnja Bosna	14	14	14	14	14	14
8	11060001	Ured za europske integracije, fondove, odnose s javnošću i kvalitete prema međunarodnom standardu Kantona Središnja Bosna	9	9	10	10	10	10
9	11070001	Kantonalni ured za prevenciju korupcije i koordinaciju aktivnosti na suzbijanju korupcije	0	0	0	5	5	5
9	12010001	Ministarstvo unutarnjih poslova	1.102	1.081	1.208	1.140	1.140	1.140
10	13010001	Ministarstvo pravosuđa i uprave	14	15	14	14	14	14
11	13020001	Kantonalni sud u Novom Travniku	44	44	53	47	47	47
12	13030001	Kantonalno tužiteljstvo Kantona Središnja Bosna	43	45	44	44	44	44
13	13050001	Kantonalno pravobraniteljstvo	8	8	8	8	8	8
14	13060001	Općinski sud u Travniku	127	129	125	125	125	125
15	13060002	Općinski sud u Bugojnu	59	58	62	62	62	62
16	13060003	Općinski sud u Jajcu	28	30	30	30	30	30
17	13060004	Općinski sud u Kiseljaku	43	46	46	46	46	46
18	14010001	Ministarstvo financija	30	33	36	34	34	34
19	15010001	Ministarstvo gospodarstva	73	72	78	76	76	76
20	16010001	Ministarstvo zdravstva i socijalne politike	21	21	21	21	21	21
21	17010001	Ministarstvo obrazovanja, znanosti, mladih, kulture i športa	30	30	38	38	38	38
22	17020*	OSNOVNO ŠKOLSTVO (SAŽETAK)	2.473	2.486	2.186	2.464	2.464	2.464
23	17030*	SREDNJE ŠKOLSTVO (SAŽETAK)	1.147	1.148	1.104	1.126	1.126	1.126
24	18010001	Ministarstvo prostornog uređenja, gradnje, zaštite okoliša, povratka i stambenih poslova	27	26	31	30	30	30
25	19010001	Ministarstvo poljoprivrede, vodoprivrede i šumarstva	39	39	0	39	39	39
26	19020001	Kantonalna uprava za šumarstvo	26	28	29	29	29	29
27	20010001	Kantonalna uprava za branitelje	9	9	15	12	12	12
28	21010001	Kantonalni arhiv	10	10	11	11	11	11
29	22010001	Kantonalni zavod za urbanizam, prostorno planiranje i zaštitu kulturno-povijesnog naslijeđa	3	4	7	5	5	5
30	23010001	Kantonalna uprava za geodetske i imovinskopravne poslove	6	6	6	6	6	6
31	24010001	Kantonalna uprava za civilnu zaštitu	12	12	12	12	12	12
32	25010001	Kantonalna agencija za državnu službu	0	0	0	10	10	10
33	25020001	Kantonalni odbor za žalbe	0	0	0	4	4	4
UKUPNO			5.472	5.475	5.268	5.539	5.539	5.539

Materijalni troškovi

Konsolidirana proračunska potrošnja Kantona i općina na materijalne troškove procjenjuje se na 60,5 milijuna KM u 2024. godini, što predstavlja 12,7 % ukupnih proračuna.

Trend potrošnje na materijalne troškove u narednim godinama pokazuje stabilnu razinu blizu 13 % ukupnih proračuna (62,7 milijuna KM u 2025. i 65,1 milijuna KM u 2026.).

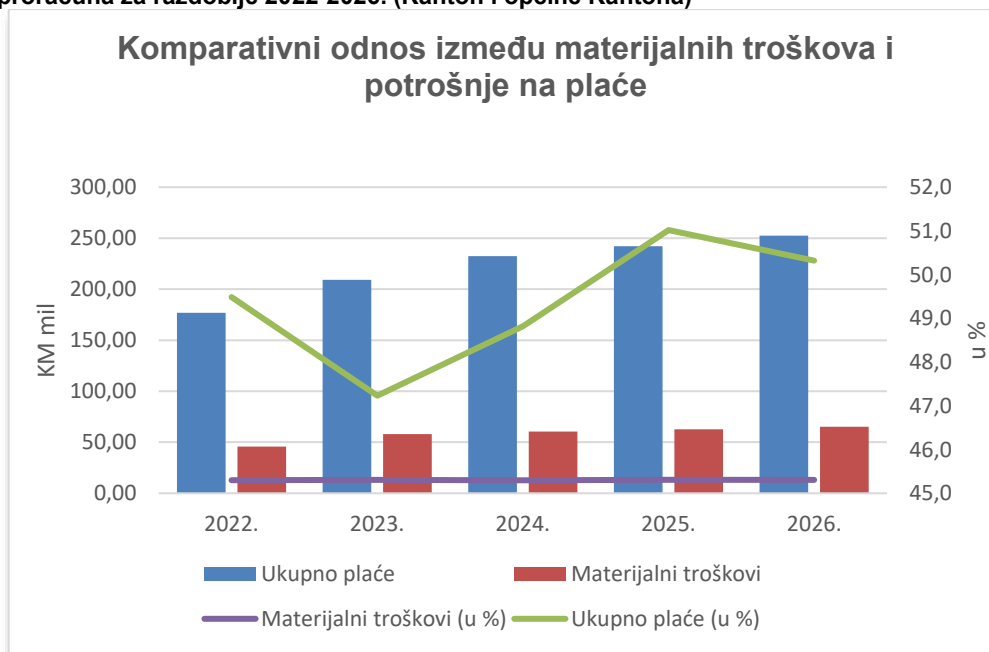
Ukupna izdvajanja za materijalne troškove Kantona procjenjuju se na 38,6 milijuna KM u 2024. godini, što predstavlja 11,0 % ukupnog proračuna, u 2025. godini 39,8 milijuna KM (11,4 % ukupnog proračuna), a u 2026. godini 41,0 milijuna KM (11,2 % ukupnog proračuna).

Općinska izdvajanja za materijalne troškove procjenjuju se na 21,9 milijuna KM u 2024. godini, što predstavlja 17,8 % ukupnih proračuna općina, u 2025. godini 22,9 milijuna KM (18,0 % ukupnih proračuna općina), a u 2026. godini 24,1 milijuna KM (17,9 % ukupnih proračuna općina).

Odnos između materijalnih troškova i potrošnje na plaće je koristan, ali širok pokazatelj za mjerenje opće adekvatnosti podrške koja se pruža vladi za provedbu programa i pružanje usluga na efikasan i djelotvoran način.

Grafikon u nastavku prikazuje relativne postotke plaća i materijalnih troškova u odnosu na ukupni proračun Kantona i općina u razdoblju od 2022. do 2026. godine, kao i procijenjene promjene u tom razdoblju.

Grafikon 4.9: Komparativni odnos između materijalnih troškova i potrošnje na plaće i konsolidiranog proračuna za razdoblje 2022-2026. (Kanton i općine Kantona)

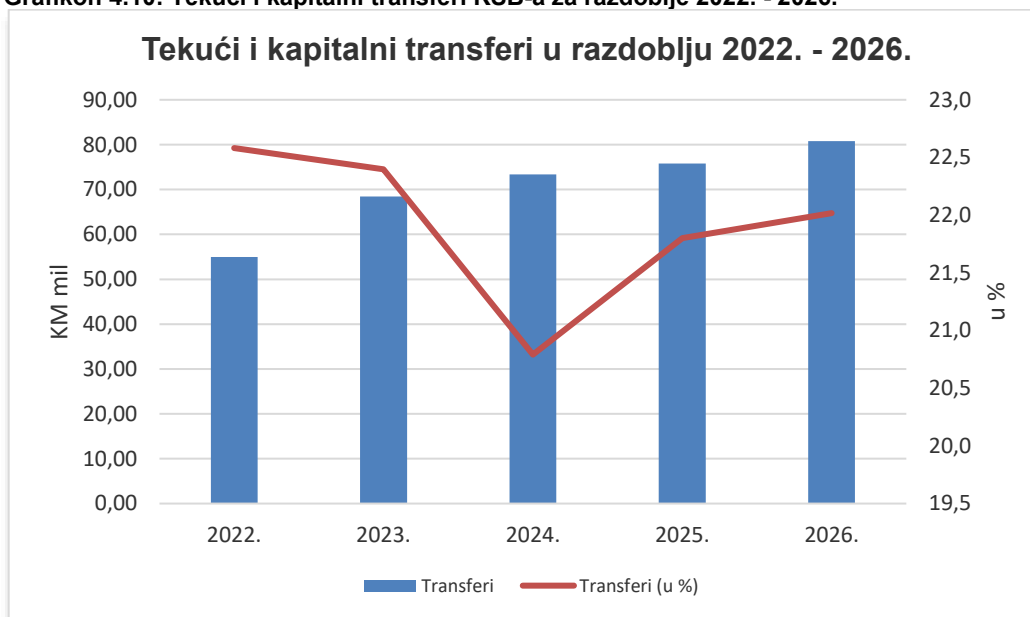


Tekući i kapitalni transferi

Ukupna izdvajanja za transfere na području Kantona i općina Kantona u 2024. godini procjenjuju se na 104,4 milijuna KM, u 2025. godini procjenjuju se na 108,7 milijuna KM, a u 2026. godini na 115,5 milijuna KM. Od toga, ukupna izdvajanja za transfere (tekuće i kapitalne) u kantonalnom proračunu u 2024. godini procjenjuju se na 73,4 milijuna KM, što čini 20,8 % ukupnog proračuna. U 2025. godini procjenjuju se na 75,8 milijuna KM (21,8 % ukupnog proračuna kantona), a u 2026. godini procjenjuju se na 80,8 milijuna KM (22,0 % ukupnog proračuna kantona).

Grafikon ispod prikazuje ukupna izdvajanja za tekuće i kapitalne transfere u kantonalnom proračunu, što pokazuje blagi rast tih izdvajanja u razdoblju od 2024. do 2026. godine. Također, grafikon prikazuje pad udjela ukupnih izdvajanja za transfere s 22,4 % u 2023. godini na 20,8 % u 2024. godini, te rast udjela na 22,0 % u narednim godinama.

Grafikon 4.10: Tekući i kapitalni transferi KSB-a za razdoblje 2022. - 2026.



Najznačajnija izdvajanja za transfere u Kantonu su sljedeća:

- Tekući i kapitalni transferi Ministarstva zdravstva i socijalne politike za program Poboljšanje socijalne usluge (17,7 milijuna KM u 2024., 18,2 milijuna KM u 2025., 20,0 milijuna KM u 2026.) i za program Poboljšanje zdravstvene usluge (10,4 milijuna KM u 2024., 10,5 milijuna KM u 2025., 10,9 milijuna KM u 2026.).
- Transferi Kantonalne uprave za branitelje za program Poboljšanje kvalitete zdravstvenih usluga BIZ-e KSB (12,0 milijuna KM u 2024., 13,7 milijuna KM u 2025., 15,0 milijuna KM u 2026.).
- Transferi u obrazovanju za program Osnovno i srednje obrazovanje, kultura i šport (9,6 milijuna KM u 2024., 9,9 milijuna KM u 2025., 10,4 milijuna KM u 2026.).
- Transferi Ministarstva gospodarstva za program Poticaj razvoja gospodarstva (6,1 milijuna KM u 2024., 6,3 milijuna KM u 2025., 6,6 milijuna KM u 2026.).
- Transferi Ministarstva financija za program Upravljanje javnim financijama (3,0 milijuna KM u 2024., 3,1 milijuna KM u 2025., 3,2 milijuna KM u 2026.).
- Transferi Ministarstva poljoprivrede, vodoprivrede i šumarstva za program Razvoj poljoprivrede (5,7 milijuna KM u 2024., 4,4 milijuna KM u 2025., 4,5 milijuna KM u 2026.).
- Transferi Ministarstva prostornog uređenja, gradnje, zaštite okoliša, povratka i stambenih poslova za program Prostorno uređenje, građenje, zaštita okoliša, povratka i stambenih poslova (3,6 milijuna KM u 2024., 3,7 milijuna KM u 2025., 3,9 milijuna KM u 2026.) i za program Zaštita okoliša (1,4 milijuna KM u 2024., 1,4 milijuna KM u 2025., 1,4 milijuna KM u 2026.).
- Transferi Kantonalne uprave za šumarstvo za program Upravljanje, gospodarenje i zaštita šumskih resursa (1,1 milijuna KM u 2024., 1,4 milijuna KM u 2025., 1,7 milijuna KM u 2026.).
- Transferi parlamentarnim političkim strankama, neovisnim kandidatima i samostalnim zastupnicima, te ostali transferi Sabora Kantona za program Provođenje zakonodavne vlasti (1,2 milijuna KM u 2024., 1,3 milijuna KM u 2025., 1,3 milijuna KM u 2026.).
- Transferi Kantonalne uprave za civilnu zaštitu za program Zaštita ljudi i materijalnih dobara od prirodnih i drugih nesreća (0,7 milijuna KM u 2024., 0,9 milijuna KM u 2025., 0,7 milijuna KM u 2026.).
- Transferi Ministarstva pravosuđa i uprave za program Koordinacija i upravljanje pravosuđem (0,3 milijuna KM u 2024., 0,3 milijuna KM u 2025., 0,4 milijuna KM u 2026.).

Ukupna izdvajanja za tekuće i kapitalne transfere u konsolidiranim općinskim proračunima u 2024. godini procjenjuju se na 31,0 milijuna KM, što čini 25,2 % konsolidiranih općinskih proračuna. U 2025. godini procjenjuju se na 32,9 milijuna KM (25,8 % konsolidiranih općinskih proračuna), a u 2026. godini na 34,7 milijuna KM (25,8% konsolidiranih općinskih proračuna).

Kapitalni izdatci KSB

U okviru proračuna Kantona Središnja Bosna za 2024. godinu planira se izdvojiti 36,2 milijuna KM za kapitalne izdatke, što čini 10,3 % ukupnog proračuna. U 2025. godini planira se izdvajanje od 16,6 milijuna KM (4,8 % ukupnog proračuna), dok se u 2026. godini očekuje izdvajanje od 20,7 milijuna KM (5,6 % ukupnog proračuna).

Na razini Kantona očekuje se da će kapitalna potrošnja u 2024. godini porasti za 15,9 milijuna KM, što predstavlja rast od 78,4 % u odnosu na planiranu potrošnju u 2023. godini. Glavni razlog za ovaj rast od 78,4 % u odnosu na 2023. godinu su planirana izdvajanja za projekte od značaja za Kanton u iznosu od 20,0 milijuna KM, koji će biti financirani iz namjenskih primitaka. Prognozira se da će kapitalna potrošnja pasti za 54,0 % u 2025. godini, dok se u 2026. godini očekuje rast od 24,2 % u odnosu na prethodnu godinu. Uspoređujući naredne godine s proračunom za 2023. godinu, posebno s izvršenjem iz 2022. godine, planiran je značajan rast kapitalnih izdataka (vidjeti grafikon ispod).

Grafikon 4.11: Kapitalni izdatci KSB za razdoblje 2022. - 2026.



Ukupna izdvajanja za kapitalne izdatke u konsolidiranim općinskim proračunima procjenjuju se na 36,9 milijuna KM u 2024. godini, što čini 30,0 % konsolidiranih općinskih proračuna. U 2025. godini ta izdvajanja procjenjuju se na 37,1 milijuna KM (29,1 % konsolidiranih općinskih proračuna), dok se u 2026. godini procjenjuju na 40,0 milijuna KM (29,7 % konsolidiranih općinskih proračuna).

Ulaganja u projekte

Program javnih investicija (PJI) priprema Ministarstvo financija kao podršku Vladi Kantona i institucijama Kantona za planiranje ulaganja i donošenje kvalitetnijih investicijskih odluka. PJI je alat planiranja koji omogućuje bolje iskorištavanje proračunskih sredstava i pruža bolji pristup stranim izvorima financiranja. Budući da su resursi Kantona Središnja Bosna ograničeni, Vlada nije u mogućnosti financirati sve projekte u traženim iznosima, s obzirom da dostupna proračunska sredstva nisu uvijek dovoljna za višegodišnje financiranje projekata.

PJI se sastoji od pregleda ukupnih ulaganja u kandidirane projekte i pregleda ulaganja u projekte u implementaciji, razvrstanih prema sektorima i lokacijama. Detaljna analiza i pregled svih projekata s podacima o ulaganjima po godinama i izvorima financiranja bit će dostupni u Programu javnih investicija KSB za razdoblje 2024. - 2026., koji Vlada treba uskoro donijeti.

Povezivanjem PJI s procesom strateškog planiranja i budžetiranja, projekti javnih investicija postaju sredstvo za ostvarivanje sektorskih politika i strateških ciljeva definiranih unutar institucija Kantona. Na taj način postiže se bolja povezanost između prioriternih projekata i procesa alokacije svih raspoloživih sredstava za njihovu provedbu, kao i planiranje raspodjele sredstava predviđenih kroz proces izrade Dokumenta okvirnog proračuna koji Vlada usvaja svake godine za trogodišnje razdoblje.

PJI bi trebao biti korišten od strane institucija Kantona prilikom izrade njihovih kapitalnih proračuna. PJI će biti uključen u Dokument okvirnog proračuna, godišnji proračun, a također će služiti Sektoru za koordinaciju međunarodne ekonomske pomoći u cilju koordinacije s donatorima, kako bi se utvrdili i definirali njihovi planovi ulaganja te osiguralo buduće financiranje razvojnih projekata.

Višegodišnja kapitalna ulaganja obuhvaćaju nabavu stalnih sredstava i kapitalne transfere u iznosu od najmanje 2,0 milijuna KM na razini Federacije, odnosno 0,5 milijuna KM na razini kantona, uz trajanje ulaganja od najmanje tri godine. Ta ulaganja su planirana i usvojena u programima javnih investicija i djelomično ili u potpunosti se financiraju iz sredstava proračuna. Projekcije ukupnih ulaganja u projekte proračunskih korisnika Kantona Središnja Bosna za 2024. godinu iznose 26,6 mil. KM, za 2025. godinu 6,9 mil. KM, a za 2026. godinu 3,9 mil. KM. Pregled projekata koji se planiraju financirati u razdoblju od 2024. do 2026. godine, po proračunskim korisnicima i izvorima financiranja, a koji se nalaze u Programu javnih investicija, može se vidjeti u tablici ispod.

Tablica 4.10: Pregled višegodišnjih kapitalnih ulaganja u projekte iz PJI po proračunskim korisnicima i izvorima financiranja

Razdjel	Glava	Proračunski korisnik	Program	Projekt	Izvor financira	Naziv	Izvršenje Proračuna za 2022.	Proračun za 2023.	Zahtjev za 2024. godinu	Zahtjev za 2025. godinu	Zahtjev za 2026. godinu	Indikativne gornje granice za 2024.	Indikativne gornje granice za 2025.	Indikativne gornje granice za 2026.
1	2	3	4	5	6	7	8	9	10	11	12	13	14	15
						UKUPNO KAPITALNI PRORAČUN	4.778.998	3.931.000	6.599.699	6.880.041	3.880.393	26.599.699	6.880.041	3.880.393
11						VLADA KANTONA SREDIŠNJA BOSNA	599.266	326.000						
11	03	0001				Služba za zajedničke poslove tijela Kantona Središnja Bosna	599.266	326.000						
			2004			TEHNIČKA PODRŠKA ZA RADI KANTONALNIH ORGANA UPRAVE	599.266	326.000						
				K150101		Rekonstrukcija i nadogradnja zgrade Vlade Kantona Središnja Bosna na lokaciji Aleja konzula, Travnik	599.266	326.000						
					10	Opći prihodi i primitci								
					30	Namjenski prihodi	599.266	326.000						
12						MINISTARSTVO UNUTARNJIH POSLOVA	601.802	500.000	3.000.000	3.000.000		3.000.000	3.000.000	
12	01	0001				Ministarstvo unutarnjih poslova	601.802	500.000	3.000.000	3.000.000		3.000.000	3.000.000	
			2401			JAVNI RED I MIR, SIGURNOST U PROMETU	588.172		3.000.000	3.000.000		3.000.000	3.000.000	
				K150503		Izgradnja zgrade Policijske postaje Kreševo	293.638							
					10	Opći prihodi i primitci	293.638							
				K150806		Izgradnja zgrade Policijske postaje Donji Vakuf	294.534							
					10	Opći prihodi i primitci	294.534							
				K150916		Izgradnja Policijske stanice Fojnica			1.000.000	1.000.000		1.000.000	1.000.000	
					10	Opći prihodi i primitci			1.000.000	1.000.000		1.000.000	1.000.000	
				K151118		Izgradnja Policijske stanice Busovača			1.000.000	1.000.000		1.000.000	1.000.000	
					10	Opći prihodi i primitci			1.000.000	1.000.000		1.000.000	1.000.000	
				K151017		Dogradnja zgrade Policijske stanice Kiseljak			1.000.000	1.000.000		1.000.000	1.000.000	
					10	Opći prihodi i primitci			1.000.000	1.000.000		1.000.000	1.000.000	
			2402			PRUŽANJE USLUGA GRAĐANIMA	13.630	500.000						
				K150307		Izrada CIPS lokacije u PS Vitez, PS Busovača, PS Kiseljak, PS Fojnica	13.630	500.000						
					10	Opći prihodi i primitci	13.630	500.000						
14						MINISTARSTVO FINANCIJA	539.668					20.000.000		
14	01	0001				Ministarstvo financija	539.668					20.000.000		
			2017			UPRAVLJANJE JAVNIM FINANCIJAMA	539.668					20.000.000		
				K000000		Sufinanciranje projekata važnih za Kanton Središnja Bosna						20.000.000		
					70	Namjenski primitci						20.000.000		
				K210710		Rekonstrukcija regionalnih cesta u Kantonu Središnja Bosna	539.668							
					30	Namjenski prihodi	539.668							

Dokument okvirnog proračuna Kantona Središnja Bosna za razdoblje 2024. – 2026.

Razdjel	Glava	Proračunski korisnik	Program	Projekt	Izvor financira	Naziv	Izvršenje Proračuna za 2022.	Proračun za 2023.	Zahtjev za 2024. godinu	Zahtjev za 2025. godinu	Zahtjev za 2026. godinu	Indikativne gornje granice za 2024.	Indikativne gornje granice za 2025.	Indikativne gornje granice za 2026.
1	2	3	4	5	6	7	8	9	10	11	12	13	14	15
16						MINISTARSTVO ZDRAVSTVA I SOCIJALNE POLITIKE	2.864.075	2.700.000	3.250.000	3.250.000	3.250.000	3.250.000	3.250.000	3.250.000
16	01	0001				Ministarstvo zdravstva i socijalne politike	2.864.075	2.700.000	3.250.000	3.250.000	3.250.000	3.250.000	3.250.000	3.250.000
			2101			POBOLJŠANJE ZDRAVSTVENE USLUGE	2.864.075	2.700.000	3.250.000	3.250.000	3.250.000	3.250.000	3.250.000	3.250.000
				I121911		Nabava opreme i informatizacija javnog zdravstvenog sustava u Kantonu Središnja Bosna	2.864.075	2.700.000	3.250.000	3.250.000	3.250.000	3.250.000	3.250.000	3.250.000
					10	Opći prihodi i primitci	2.864.075	2.700.000	3.250.000	3.250.000	3.250.000	3.250.000	3.250.000	3.250.000
					50	Primijeni tekući transferi								
19						MINISTARSTVO POLJOPRIVREDE, VODOPRIVREDE I ŠUMARSTVA	8.736	105.000	179.699	180.041	180.393	179.699	180.041	180.393
19	01	0001				Ministarstvo poljoprivrede, vodoprivrede i šumarstva	8.736	105.000	179.699	180.041	180.393	179.699	180.041	180.393
			1101			RAZVOJ POLJOPRIVREDE	8.736	105.000	179.699	180.041	180.393	179.699	180.041	180.393
				K140108		Izgradnja Regionalnog vodovoda „Plava voda“	8.736	105.000	179.699	180.041	180.393	179.699	180.041	180.393
					10	Opći prihodi i primitci								
					30	Namjenski prihodi	8.736	105.000	179.699	180.041	180.393	179.699	180.041	180.393
21						KANTONALNI ARHIV	122.850	200.000	20.000	300.000	300.000	20.000	300.000	300.000
21	01	0001				Kantonalni arhiv	122.850	200.000	20.000	300.000	300.000	20.000	300.000	300.000
			2012			ARHIVSKA DJELATNOST	122.850	200.000	20.000	300.000	300.000	20.000	300.000	300.000
				K150112		Renoviranje i dogradnja zgrade Kantonalnog arhiva	122.850	200.000	20.000	300.000	300.000	20.000	300.000	300.000
					10	Opći prihodi i primitci	77.800	140.000	10.000	250.000	250.000	10.000	250.000	250.000
					20	Vlastiti prihodi	45.050	60.000	10.000	50.000	50.000	10.000	50.000	50.000
23						KANTONALNA UPRAVA ZA GEODETSKE I IMOVINSKOPRAVNE POSLOVE	42.601	100.000	150.000	150.000	150.000	150.000	150.000	150.000
23	01	0001				Kantonalna uprava za geodetske i imovinskopravne poslove	42.601	100.000	150.000	150.000	150.000	150.000	150.000	150.000
			2008			IZMJERE I UPRAVLJANJE GEODETSKIM EVIDENCIJAMA	42.601	100.000	150.000	150.000	150.000	150.000	150.000	150.000
				K150314		Uspostava katastra nekretnina	42.601	100.000	150.000	150.000	150.000	150.000	150.000	150.000
					10	Opći prihodi i primitci	42.601	100.000	150.000	150.000	150.000	150.000	150.000	150.000

Dug u srednjoročnom razdoblju

Stanje i projekcije javnog duga su od izuzetne važnosti za kreiranje fiskalnih i razvojnih politika. Zaduživanje treba biti na realnim i održivim osnovama da bi se održala stabilnost fiskalnog sustava i osigurao osnovu za razvojne inicijative. Pregled stanja i projekcija javnog duga u ovom dokumentu se temelji na podacima s kojima raspolaže Ministarstvo financija.

Međunarodna rejting agencija Standard and Poor's (S&P) u veljači 2023. povećala je izgled kreditnog rejtinga sa stabilnih na pozitivne i zadržala kreditni rejting Bosne i Hercegovine, koji glasi „B“. Agencija Moody's Investors Service, u kolovozu 2022. potvrdila je Bosni i Hercegovini suvereni kreditni rejting „B3 sa stabilnim izgledima“⁶.

Federacija BiH planira uvesti nova fiskalna pravila o zaduživanju i jamstvima prema kriterijima iz Maastrichta. Njime se uvodi ograničenje javnog duga FBiH na najviše 60 % BDP-a Federacije i uvode ograničenja ukupnog duga za kantone i jedinice lokalne samouprave, uvodi pravilo da kantoni i jedinice lokalne samouprave ne mogu posuđivati ili izdavati jamstva bez prethodne suglasnosti FMF-a, javni dug se prati prema pravilima statističke metodologije EU.

Sukladno Zakonu o dugu, zaduživanju i jamstvima u Federaciji BiH (Službene novine FBiH, br: 86/07, 24/09, 44/10 i 30/16) kantoni se mogu dugoročno zadužiti ukoliko u vrijeme dugoročnoga zaduženja iznos servisiranja duga za ukupan unutarnji i vanjski dug i jamstva koji dospijeva u svakoj narednoj godini uključujući i servisiranje za predloženo novo zaduženje i sve zajmove za koje su izdana jamstva kantona ne prelazi 10 % prihoda ostvarenih u prethodnoj fiskalnoj godini. **Servisiranje duga Kanton Središnja Bosna u 2023. godini za kredite i jamstva iznosi 1,3 % prihoda ostvarenih u prethodnoj fiskalnoj godini**, koji su u 2022. godini iznosili 271,5 mil. KM.

Stanje i projekcije duga u razdoblju od 2022. do 2026. godine

Ukupan dug u Kantonu Središnja Bosna na dan 31. 12. 2022. godine iznosio je 20,4 mil. KM. Taj dug se odnosi na unutarnje dugoročne postojeće kredite, poput kredita od Razvojne banke Federacije BiH, Europske banke za obnovu i razvoj te Razvojne banke Vijeća Europe, kao i na ostale dugoročne obveze.

Izdana jamstva i druge obaveze, kao što su obveze za pravosnažne presude i izvršna rješenja koja se vode izvan bilance, te obveze KSB-a prema općinama temeljem koncesijskih ugovora, nisu uključena u ukupno stanje zaduženosti. Ta izdana jamstva i druge obveze ukupno iznose 34,7 mil. KM, predstavljajući potencijalne obveze Kantona.

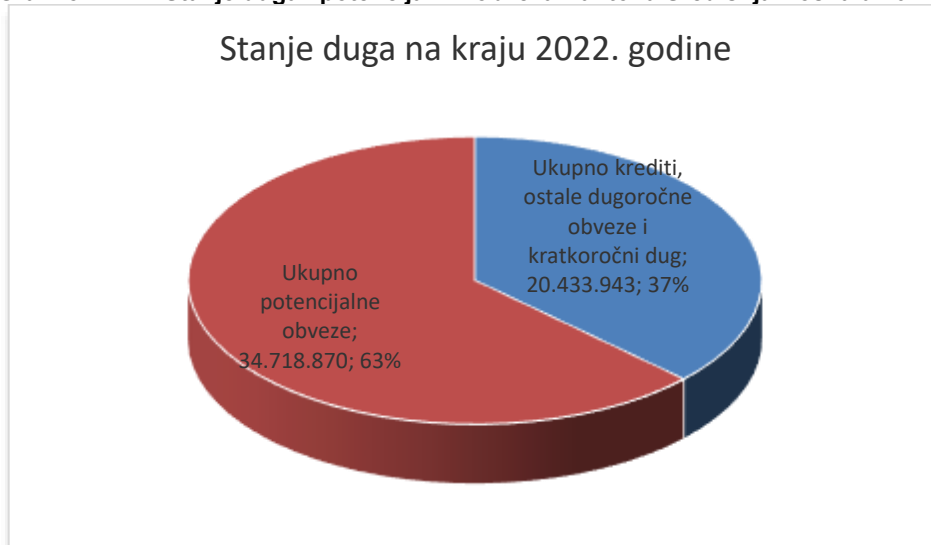
Na dan 31. prosinca 2022. godine, ukupni dug općina Kantona iznosio je 40,4 mil. KM, koji se odnosi na kredite, zajmove, ostale dugoročne obveze i dugoročna razgraničenja.

Stanje ukupnog (konsolidiranog) duga u Kantonu i općinama Kantona na dan 31. prosinca 2022. godine iznosi 60,8 mil. KM.

Stanje duga Kantona Središnja Bosna u 2022. godini u odnosu na 2021. godinu smanjeno je za 7,7 %, što je prije svega rezultat redovitog izmirenja obveza po postojećim kreditima u iznos od 1,5 mil. KM, kao i raznih dugoročnih obveza (Porsche Leasing d.o.o. Sarajevo i Mes d.o.o. Zenica) u iznosu od 0,2 mil. KM.

⁶ „B“, „B3“, Spekulativna kreditna sposobnost, visok kreditni rizik.

Grafikon 4.12: Stanje duga i potencijalnih obveza Kantona Središnja Bosna u 2022. godini



U 2024. godini planirano je povlačenje druge tranše kredita kod Razvojne banke Vijeća Europe za projekt Izgradnja Regionalnog vodovoda „Plava voda“ u ukupnom iznosu od 8,5 mil. EUR-a, od čega iznos od 7,1 mil. KM otpada na Kanton u povratu ukupnog kreditnog zaduženja. Također, u 2024. godini, Kanton se planira zadužiti u iznosu od 20,0 mil. KM kod Razvojne banke Federacije BiH za financiranje projekata od značaja za Kanton, koji su predviđeni Programom javnih investicija.

Stoga, projekcija kreditne zaduženosti Kantona u 2024. godini iznosi 47,5 mil. KM, što je povećanje od 150,3 % (28,5 mil. KM). Za 2025. godinu projicirano je smanjenje zaduženosti za 9,0 % (4,3 mil. KM), a za 2026. godinu 11,8 % (5,1 mil. KM), u odnosu na prethodne godine.

Projekcije stanja duga Kantona Središnja Bosna u razdoblju 2022. - 2026. godina, prikazane su u tablici ispod.

Tablica 4.11: Stanje i projekcije stanja duga Kantona Središnja Bosna u razdoblju 2022. - 2026. godina, u KM

Opis		Kreditor		Stanje	Plan	Projekcija	Projekcija	Projekcija
				2022.	2023.	2024.	2025.	2026.
Postojeći krediti, od čega	Unutarnji dugoročni	Razvojna banka F BiH (12 mil. KM)	Glavnica	7.999.978	6.956.494	5.913.010	4.869.526	3.826.042
			Kamate i ostali troš.	775.513	587.485	425.079	289.226	179.459
		Europska banka za obnovu i razvoj (9,1 mil. KM)	Glavnica	9.110.761	8.960.501	8.381.858	7.312.335	5.849.868
			Kamate i ostali troš.	374.239	311.121	256.676	199.391	133.674
		Razvojna banka Vijeća Europe (2,1 mil. KM)	Glavnica	2.078.069	2.078.069	2.078.069	2.078.069	1.904.897
			Kamate i ostali troš.	95.382	84.784	74.186	63.588	53.432
Novi dug - projekcije	Unutarnji dugoročni	CEB - Razvojna banka Vijeća Europe (7,1 mil. KM)	Glavnica	0	0	7.065.436	7.065.436	7.065.436
			Kamate i ostali troš.	0	0	324.299	288.266	252.233
		Razvojna banka Federacije BiH (20 mil. KM)	Glavnica	0	0	20.000.000	18.550.717	16.811.577
			Kamate i ostali troš.	0	0	2.981.153	2.494.783	2.049.716
Ukupno glavnica				19.188.809	17.995.065	43.438.373	39.876.083	35.457.819
Ukupno kamate				1.245.134	983.390	4.061.395	3.335.254	2.668.513
Ukupno krediti				20.433.943	18.978.455	47.499.768	43.211.336	38.126.333
Ukupno krediti, ostale dugoročne obaveze i kratkoročni dug				20.433.943	18.978.455	47.499.768	43.211.336	38.126.333
Izdana jamstva	Inozemni	Općina Kiseljak - Bank Austria Creditanstalt AG - Beč (9,769 mil. KM)	Glavnica	3.907.810	2.605.207	1.302.603	0	0
			Kamate i ostali troš.	5.863	0	0	0	0
	Unutarnji dugoročni	Kantonarno ravnateljstvo za ceste Kantona Središnja Bosna - Razvojna banka Federacije BiH (6 mil. KM)	Glavnica	4.000.012	3.478.276	2.956.540	2.434.804	1.913.068
			Kamate i ostali troš.	387.769	293.755	212.547	144.619	89.735
		Zavod za javno zdravstvo Kantona Središnja Bosna - Raiffeisen BANK d.d. BiH (0,8 mil. KM)	Glavnica	534.910	457.751	378.396	296.782	212.845
			Kamate i ostali troš.	50.297	36.255	24.409	14.822	7.558
Drugo	Unutarnji	Obaveze za pravosnažne presude i izvršna Rješenja (izvanbilančna evidencija)	Glavnica	23.827.434	21.728.264	19.524.849	17.296.212	15.001.343
		Obaveze KSB prema općinama temeljem koncesijskih ugovora	Glavnica	2.004.775	0	0	0	0
Ukupno potencijalne obaveze				34.718.870	28.599.508	24.399.345	20.187.239	17.224.548

Servisiranje duga Kantona Središnja Bosna

Obveze po postojećim i novim kreditima Kantona Središnja Bosna dane su u tablici 4.12., a potencijalne obveze Kantona po jamstvima u tablici 4.13. Treba naglasiti, da ukupnim obvezama treba pridodati obaveze za pravosnažne sudske presude i izvršna Rješenja iz radnih prava, koja s 31. 12. 2022. godinu samo za glavnica iznose 23,8 mil. KM; i uvjetne obveze prema općinama temeljem koncesijskih ugovora u iznosu od 2,0 mil. KM.

Tablica 4.12: Obveze Kantona Središnja Bosna po kreditima u razdoblju 2022. - 2026. godina, u KM

Opis	Kreditor		2022.	Plan	Projekcija	Projekcija	Projekcija
			2022.	2023.	2024.	2025.	2026.
Postojeći dug	Razvojna banka Federacije BiH (1,4 mil. KM)	Glavnica	194.472	0	0	0	0
		Kamata i ost. troš.	3.560	0	0	0	0
	UniCredit Bank (2 mil. KM)	Glavnica	333.333	0	0	0	0
		Kamata i ost. troš.	6.293	0	0	0	0
	Razvojna banka Federacije BiH (12 mil. KM)	Glavnica	1.043.484	1.043.484	1.043.484	1.043.484	1.043.484
		Kamata i ost. troš.	214.115	188.028	162.405	135.854	109.767
	Europska banka za obnovu i razvoj (9,1 mil. KM)	Glavnica	11.228	150.260	578.643	1.069.523	1.462.467
		Kamata i ost. troš.	27.680	63.118	54.445	57.285	65.718
	Razvojna banka Vijeća Europe (2,1 mil. KM)	Glavnica	0	0	0	0	173.172
		Kamata i ost. troš.	5.299	10.598	10.598	10.598	10.156
Projekcije novog duga	CEB - Razvojna banka Vijeća Europe (7,1 mil. KM)	Glavnica	0	0	0	0	0
		Kamata i ost. troš.	0	0	18.017	36.033	36.033
	Razvojna banka Federacije BiH (20 mil. KM)	Glavnica	0	0	0	1.449.283	1.739.140
		Kamata i ost. troš.	0	0	203.123	486.371	445.066
UKUPNO	Glavnica	1.582.517	1.193.744	1.622.127	2.113.007	2.679.123	
	Kamata i ost. troš.	256.947	261.744	245.465	239.770	221.674	
	Ukupno	1.839.464	1.455.488	1.867.592	2.352.777	2.900.797	

Tablica 4.13: Potencijalne obveze Kantona Središnja Bosna po izdanim jamstvima u razdoblju 2022. - 2026. godina, u KM

Opis	Kreditor		Stanje	Plan	Projekcija	Projekcija	Projekcija
			2022.	2023.	2024.	2025.	2026.
Jamstva	Općina Kiseljak - Bank Austria Creditanstalt AG - Beč (9,769 mil. KM)	Glavnica	1.302.603	1.302.603	1.302.603	1.302.603	0
		Kamata i ost. troš.	22.512	5.863	0	0	0
	Kantonalno ravnateljstvo za ceste Kantona Središnja Bosna - Razvojna banka Federacije BiH (6 mil. KM)	Glavnica	521.736	521.736	521.736	521.736	521.736
		Kamata i ost. troš.	107.058	94.015	81.208	67.928	54.884
	Zavod za javno zdravstvo Kantona Središnja Bosna - Raiffeisen BANK d.d. BiH (0,8 mil. KM)	Glavnica	75.023	77.159	79.355	81.614	83.937
		Kamata i ost. troš.	16.178	14.042	11.846	9.587	7.264
UKUPNO	Glavnica	1.899.363	1.901.498	1.903.695	1.905.954	605.673	
	Kamata i ost. troš.	145.748	113.919	93.053	77.515	62.148	
	Ukupno	2.045.111	2.015.418	1.996.748	1.983.468	667.822	

Manjak/višak proračuna Kantona i općina Kantona

Važno je voditi računa o fiskalnom okviru koji je koncipiran Zakonom o proračunima u Federaciji BiH, što znači da razina prihoda mora biti jednaka ili veća od razine ukupnih rashoda. U 2014. godini, akumulirani deficit je iznosio 43.256.875 KM, dok je u 2022. godini ostvaren akumulirani višak (suficit) u iznosu od 41.657.037 KM, zahvaljujući odgovornoj fiskalnoj politici Vlade, a prvenstveno Ministarstva financija.

Izvršenjem proračuna Kantona Središnja Bosna za 2022. godinu, na temelju ostvarene razine prihoda i primitaka od 272.145.082 KM te ostvarene razine rashoda i izdataka od 243.340.108 KM, zabilježen je višak prihoda nad rashodima (suficit) u iznosu od 28.804.974 KM. Takav financijski rezultat uglavnom je rezultat neizvršenja rashodne strane proračuna, posebno u pogledu kapitalnih izdataka i tekućih transfera.

U skladu s planiranim prihodima i rashodima u Proračunu KSB za 2023. godinu, planirani manjak proračuna u iznosu od 16,7 milijuna KM pokriva se dijelom akumuliranog viška proračuna iz prethodnog razdoblja (41,7 mil. KM). Projicirani manjak proračuna od 18,1 mil. KM u 2024. i 6,9 mil. KM u 2025. godini također se pokriva iz akumuliranog viška iz prethodnog razdoblja, dok se u 2026. godini očekuje uravnoteženost ukupnih prihoda i ukupnih rashoda. Općine Kantona u promatranom srednjoročnom razdoblju projicirale su manjak od 4,7 mil. KM u 2024., 4,3 mil. KM u 2025. i 3,8 mil. KM u 2026. godini.

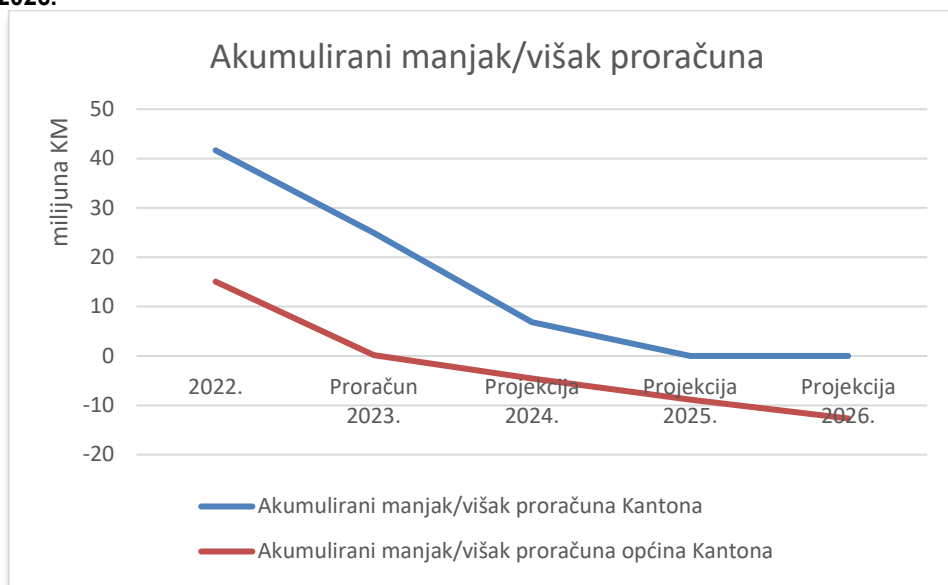
Kada se ovim projekcijama manjka/viška Kantona i općina Kantona pridoda akumulirani višak iz prethodnih razdoblja, u projekcijama za 2024. godinu očekuje se ukupni akumulirani višak proračuna Kantona i općina Kantona u iznosu od 2,3 milijuna KM, dok se u 2025. godini očekuje ukupni akumulirani manjak u iznosu od 8,9 milijuna KM, a u 2026. 12,7 milijuna KM.

Projekcije akumuliranog manjka i viška proračuna Kantona i općina Kantona od 2022. do 2026. godine prikazane su u tablici i grafikonu ispod.

Tablica 4.14: Manjak/višak proračuna Kantona i općina Kantona u razdoblju 2022. - 2026. (KM)

Godina	Izvršenje 2022.	Proračun 2023.	Projekcija 2024.	Projekcija 2025.	Projekcija 2026.
Kanton Središnja Bosna					
Ukupni prihodi	272.145.082	289.011.950	334.797.225	340.715.660	366.977.744
Ukupni rashodi	243.340.108	305.716.899	352.886.150	347.578.823	366.977.744
Ukupni manjak/višak	28.804.974	-16.704.949	-18.088.925	-6.863.163	0
Akumulirani manjak/višak proračuna Kantona	41.657.037	24.952.088	6.863.163	0	0
Općine Kantona					
Ukupni prihodi	121.823.849	122.468.703	118.244.349	123.036.972	130.800.097
Ukupni rashodi	114.550.932	137.388.608	122.944.349	127.336.972	134.600.097
Ukupni manjak/višak	7.272.917	-14.919.905	-4.700.000	-4.300.000	-3.800.000
Akumulirani manjak/višak proračuna općina Kantona	15.056.420	136.515	-4.563.485	-8.863.485	-12.663.486
Ukupno Kanton i općine Kantona					
Ukupni prihodi	393.968.931	411.480.653	453.041.574	463.752.632	497.777.841
Ukupni rashodi	357.891.040	443.105.507	475.830.500	474.915.795	501.577.841
Ukupni manjak/višak	36.077.891	-31.624.854	-22.788.926	-11.163.163	-3.800.000
Akumulirani manjak/višak proračuna Kantona i općina Kantona	56.713.457	25.088.603	2.299.678	-8.863.485	-12.663.486

Grafikon 4.13: Akumulirani manjak/višak proračuna Kantona i općina Kantona u razdoblju 2022. - 2026.



Poglavlje 5: Proračunski prioriteti za razdoblje 2024. - 2026.

Uvod

Proračun je ključni instrument za oblikovanje politika svake vlade. On služi kao sredstvo putem kojeg se strateški ciljevi vlade pretvaraju u programe i aktivnosti koje zadovoljavaju socijalne i ekonomske potrebe građana.

Postupno uvođenje programskog budžetiranja uvelike će pomoći vladi u raspodjeli resursa prema proračunskim programima koji odražavaju najviše ekonomske i socijalne prioritete, te unaprijediti transparentnost u raspodjeli resursa. Istovremeno, proračunski korisnici i vlada trebaju provesti sustavan pregled programa i usluga, te ako je moguće, preusmjeriti sredstva iz programa nižeg prioriteta s lošim rezultatima prema programima višeg prioriteta s dobrim rezultatima.

Sve vlade diljem svijeta suočavaju se s problemom zahtjeva za sredstvima za programe i usluge koji premašuju dostupne resurse, a Kanton Središnja Bosna nije iznimka. S obzirom na zahtjeve proračunskih korisnika i prioritete koji premašuju dostupne resurse, vlada je dužna donositi odluke o najvažnijim prioritetnim politikama. Idealno, ti prioriteti trebaju biti usklađeni sa srednjoročnim i dugoročnim društvenim, gospodarskim i političkim ciljevima Kantona Središnja Bosna.

U ovom poglavlju su izložene preporuke Ministarstva financija o srednjoročnim proračunskim prioritetima i proračunskim ograničenjima za 2024. godinu i dvije sljedeće godine, temeljem analize koju je proveo Odjel za proračun Ministarstva financija Kantona Središnja Bosna. Ova analiza uzima u obzir informacije proračunskih korisnika o prioritetnim politikama i programima, kao i indikativne procjene potrošnje. S obzirom da se radi o preporukama temeljenim na analizi dostupnih podataka, konačno donošenje odluka (gornjih granica rashoda) je odgovornost Vlade Kantona Središnja Bosna.

Ove preporuke o proračunskim ograničenjima uglavnom se temelje na projiciranim ukupnim prihodima u 2024. godini, uz ograničen rast u sljedeće dvije godine, prilagođen trenutnoj ekonomskoj situaciji. Ta proračunska ograničenja za 2024. godinu služe kao početni okvir unutar kojeg resorna ministarstva i ostali proračunski korisnici mogu razviti svoje detaljne financijske zahtjeve za 2024. godinu.

Pregled prioriteta Kantona Središnja Bosna za razdoblje 2024. – 2026.

Nakon što Ministarstvo financija u veljači pošalje Instrukciju broj 1, proračunski korisnici su obvezni putem eBudget aplikacije popuniti "Tablice prioriteta proračunskih korisnika" i dostaviti ih Ministarstvu financija do 15. travnja. Glavna svrha tih tablica je omogućiti proračunskim korisnicima da pruže ulazne informacije potrebne za izradu Dokumenta okvirnog proračuna. U tim tablicama korisnici prikazuju svoje glavne prioritete za alokaciju sredstava za 2024. godinu i sljedeće dvije fiskalne godine, usklađene s kantonalnim ekonomskim i socijalnim ciljevima politika, uključujući i one definirane u Strategiji razvoja Kantona Središnja Bosna.

U kontekstu svakog programa, gdje je primjenjivo, potrebno je uključiti i aspekt rodne ravnopravnosti te ga obrazložiti u tekstualnom dijelu. U eBudget - Informacijskom sustavu za planiranje i upravljanje proračunom, korisnici će iskazati aspekt rodne ravnopravnosti prilikom unosa sredstava po ekonomskim kategorijama rashoda te pri obrazloženju programa za mjere učinka.

Informacije koje su dostavljene putem tablica prioriteta imaju za cilj potaknuti određivanje prioriteta za alokaciju proračunskih sredstava na programe i aktivnosti koje najviše pridonose ostvarenju strateških ciljeva, kao i najvažnijih ciljeva ekonomskih i socijalnih politika. Pregled programa s ciljevima i mjerama učinka po korisnicima za razdoblje od 2024. do 2026. godine prikazan je u donjoj tablici.

Tablica 5.1: Pregled programa s ciljevima i mjerama učinaka po korisnicima za razdoblje od 2024. do 2026. godine

Razdjel	Glava	Proračun. korisnik	Program	Naziv programa	Ciljevi programa	Mjere učinka		
						Krajnji rezultat	Izlazni rezultat	Efikasnost
1	2	3	3	4	5	6	7	8
10	01	0001	2002	Provođenje zakonodavne vlasti	Osiguranje efektivnog nadzora rada Vlade, predlaganje i usvajanje Zakona, program pregleda politika i zakona	Povratne informacije od stanovnika i Vlade o zadovoljstvu učinkom Sabora, Prosječno vrijeme usvajanja Zakona nakon što je isti dostavljen na usvajanje, postotak ukupnih preporuka koje je Sabor dao Vladi	Održano 29 sjednica Sabora, raspravljano je o ... zakona, usvojeno je x zakona, održano je x rasprava, razmatrano x izvještaja, sklopljeno je x ugovora / sporazuma sa drugim nivoima vlasti i međunarodnim organizacijama.	Prosječni troškovi po zastupniku Sabora ...
10	02	0001	2006	Opći poslovi za potrebe Sabora	Stručna služba Sabora kantona SBK osigurava funkcioniranje Sabora kroz osiguravanje administrativnih, istraživačkih i svih pratećih usluga.	Povratne informacije od zastupnika i zaposlenika Sabora o kvalitetu i, pravovremenosti i relevantnosti podrške koju Stručna služba pruža Saboru.	Organizirano je ... sastanaka, sklopljeno je ... sporazuma sa međunarodnim organizacijama.	Ukupni troškovi pratećih usluga
11	01	0001	2003	Podrška radu Premijera i Vlade SBK	Omogućavanje funkcioniranja Premijera kantona kroz osiguranje administrativnih, savjetodavnih i pratećih usluga. Obavljanje svih uslužnih poslova za Vladu SBK	Kvalitetna podrška Vladi SBK i premijeru SBK	Dopisi upućeni svim ministarstvima, organima uprave i službama koje osniva kanton, vezano za navedenu problematiku u cilju održavanja društvenog standarda na zavidnom nivou.	Osiguranje maksimalne efikasnosti kroz navedene aktivnosti.
11	02	0001	2001	Podrška radu Vlade	Pripremanje i organiziranje sjednica vlade. Pripremanje i organiziranje sjednica vlade. Pripremanje materijala potrebnog za sjednice Vlade, organiziranje sjednica i otpremanje materijala.	Postotak održanih sjednica Vlade	Broj sjednica Vlade	Trošak po sjednici Vlade
11	03	0001	2004	Tehnička podrška za rad kantonalnih organa uprave	Osigurati što bolje uvjete za rad Vlade i organa uprave, kako u pogledu osiguranja poslovnih prostorija, tako u pogledu opreme i ljudstva. Prostor osiguravamo kroz izgradnju i rekonstrukciju objekata i kroz zakup poslovnih prostora. Opremu osiguravamo u skladu sa zahtjevima uposlenika. Ljudstvo osiguravamo kroz prijem uposlenika u skladu sa Pravilnikom o unutrašnjoj organizaciji i sistematizaciji SZP.	Prosječno vrijeme za realizaciju zahtjeva korisnika	Broj riješenih zahtjeva proračunskih korisnika	Trošak po zahtjevu
11	04	0001	2005	Usklađivanje pravnih akata s Ustavom kantona	Usklađivanje pravnih akata s Ustavom kantona, davanje mišljenja na zakone i druge opće akte koje donosi Vlada kantona, izrada prečišćenog teksta akta ako je tim aktom dato ovlaštenje, praćenje objave propisa u službenim novinama.	Postotak usklađenost pravnih propisa koje donosi Vlada Kantona.	Broj danih mišljenja	Trošak po danom mišljenju.
11	05	0001	2009	Javna nabava	Ured za javne nabave za potrebe korisnika Proračuna KSB/SBK osnovan je kao nezavisan centralni nabavni i stručno-operativni organ za provođenje javnih nabavki za potrebe korisnika Proračuna KSB/SBK. Svojim radom osigurava zakonit i transparentan postupak obavljanja procedura javnih nabava, pripremu, tokove postupaka, izvršenje i kontrolu procesa javnih nabava.	Povratne informacije u smislu izvještaja o zakonitom i transparentnom provođenju procedura javnih nabava, o provođenju postupaka nabava, osiguravanju fer konkurentnosti. Progres u smislu centraliziranog sistema javnih nabava. Povratne informacije u smislu izvještaja o centraliziranom sistemi javnih nabava, postotak smanjenja javne potrošnje.	Broj pripremljenih izvještaja o rezultatima javnih nabava na nivou specifičnih i centraliziranih javnih nabava. Postotak usklađenosti, Procjena kvaliteta, sveobuhvatnosti, i transparentnosti javnih nabava	Racionalizacija u trošenju javnih sredstava -Uštede u Proračunu -Centraliziran sistem javnih nabava -Transparentnost -javnost i efikasnost -pačenje i nadzor izvršenja ugovora -usklađenost plana i realizacije
11	06	0001	2007	Usklađivanje sa zakonodavstvom	Doprinositi procesu EU integracija u BiH, povećati koordinaciju i saradnju tijela koja učestvuju u EU integracijama kao i privlačenju investicija na području kantona, stvaranje mreže ljudi u ministarstvima koji su obučeni	Uspostavljen sistem integracionih procesa na nivou Srednjobosanskog kantona.	-Broj usvojenih i implementiranih dokumenata, -Broj apliciranih projekta na	- Trošak po broju usvojenih i implementiranih dokumenata, - Trošak po broju apliciranih

Dokument okvirnog proračuna Kantona Središnja Bosna za razdoblje 2024. – 2026.

Razdjel	Glava	Proračun. korisnik	Program	Naziv programa	Ciljevi programa	Mjere učinka		
						Krajnji rezultat	Izlazni rezultat	Efikasnost
1	2	3	3	4	5	6	7	8
				EU i upravljanje pretpristupnim fondovima	da mogu pisati i realizirati projekte odobrene od strane IPA i drugih fondova.		nivou godine.	projekata na nivou godine
12	01	0001	2401	Javni red i mir, sigurnost u prometu	Osiguranje sigurnosti u prometu, osiguranje javnog reda i mira, osiguranje sigurnosti građana i zaštita imovine fizičkih i pravnih lica	Smanjenje broja saobraćajnih nezgoda, smanjenje broja prekršaja po javnom redu i miru, smanjenje krivičnih djela, povećanje procenta rasvjetljenja počinjenih krivičnih djela	Broj podnesenih zahtjeva za pokretanje prekršajnog postupka, broj obavljenih saobraćajnih kontrola, broj podnesenih krivičnih prijava.	Prosječan trošak po prekršajnom nalogu, prosječan trošak po podnesenoj krivičnoj prijavi, prosječan trošak po kontrolnoj aktivnosti
			2402	Pružanje usluga građanima	Efikasno pružanje usluga građanima po podnesenim zahtjevima: izdavanje ličnih dokumenata, registracija vozila, upisi u matične knjige i sl.	Efikasno postupanje po zahtjevima građana: izdavanje ličnih karti, izdavanje putnih isprava, registracija vozila, upisi u matične knjige i sl	Broj izdanih ličnih dokumenata, broj izdanih rješenja, registriranih vozila, broj upisa državljanstva, broj upisanih u matične evidencije	Prosječan trošak po predmetu (rješenje, uvjerenje, registracija vozila, lični dokument)
13	01	0001	2014	Koordinacija i upravljanje pravosuđem	Doprinijeti poboljšanju efikasnosti i transparentnosti u oblasti pravosuđa Učinkovita i transparentna javna uprava, u službi građana Kantona Osigurati pravovremeno izvršavanje poslova iz nadležnosti Ministarstva pravosuđa i uprave Kantona Središnja Bosna	Stupanje na snagu Zakona iz oblasti pravosuđa i uprave Alternativna sankcija rad za opće dobro na slobodi se primjenjuje Osigurana materijalna sredstva za neometano funkcioniranje pravosudnih institucija Stručno obrađeni pravilnici i data mišljenja Izvršeni nadzori nad radom notara u odnosu na plan Izrađena rješenja iz oblasti registracije udruženja građana i promjena u registru Broj inspekcijskih pregleda u odnosu na plan	Broj usvojenih zakona i podzakonskih propisa iz oblasti pravosuđa i uprave Broj osoba koje su zamijenile kaznu zatvora ili novčanu kaznu radom za opće dobro na slobodi Ukupna godišnja materijalna sredstva izdvojena za rad pravosudnih institucija iz proračuna Kantona Broj obrađenih pravilnika i danih mišljenja Broj izvršenih nadzora Broj izrađenih rješenja o upisu u registar te broj rješenja o promjeni Broj izvršenih inspekcijskih pregleda	Očekivani godišnji rezultat Prosječni troškovi po jednoj osobi Troškovi po pravosudnoj instituciji Prosječni troškovi i vrijeme potrebno za obradu pravilnika i davanje mišljenja Prosječni troškovi po jednom nadzoru Prosječni troškovi po Rješenju Prosječni troškovi po inspekcijskom pregledu
13	02	0001	2013	Vođenje sudskih postupaka	Zadobiti i održavati povjerenje građana u sud uvažavajući pri tome načela nepristranosti, transparentnosti, javnosti, pravičnosti i jednakosti u uvjetima u kojima se svim građanima garantira sigurnosti i zaštita, te time doprinijeti ostvarivanju principa vladavine prava "da pravda bude učinkovita, dostupna i jednaka za sve". Program je usklađen s prioritarnim ciljem "Smanjiti opasnost od kažnjivih i devijantnih ponašanja i povećati stupanj sigurnosti građana" u okviru strateškog cilja "Unaprijediti kvalitete življenja i održivog društvenog okružja", Strategije razvitka Kantona Središnja Bosna za razdoblje 2016. – 2020. godina	Broj riješenih a) građanskih b) krivičnih c) upravnih predmeta u odnosu na priliv Prosječno vrijeme potrebno za rješavanje a) krivičnih b) građanskih c) upravnih predmeta od datuma zaprimanja do datuma rješavanja Zadovoljstvo građana koji traže primjenu legitimnih odluka suda (mjereno brojem žalbi i pritužbi na rad suda)	Broj riješenih a) građanskih b) krivičnih c) upravnih predmeta u odnosu na priliv, te u odnosu na zacrtani Plan rješavanja predmeta	Prosječni troškovi po predmetu Prosječni troškovi po odluci suda Prosječni troškovi po pravnom pitanju
13	03	0001	2015	Suzbijanje korupcije i organiziranog kriminaliteta i drugih krivičnih	Poduzimanje zakonom određivanjem mjera (u pogledu istražnih radnji i otkrivanje i gonjenje lica koja su učinila krivična djela koja su u nadležnosti sudova. Program je usklađen s prioritarnim ciljem "smanjiti opasnost od kažnjivih i devijantnih ponašanja i povećati stepen sigurnosti građana u okviru strateškog cilja "Unaprijediti kvalitetu življenja i održivog	Broj riješenih krivičnih slučajeva u odnosu na plan Broj slučajeva spremnih za sud po tužitelju Broj provedenih odluka tužilaštva, broj	Broj riješenih a) građanskih b) krivičnih slučajeva u odnosu na plan Broj slučajeva spremnih za sud po tužitelju	Prosječni troškovi po slučaju Prosječni troškovi po odluci tužilaštva Prosječni troškovi po pravnom pitanju

Dokument okvirnog proračuna Kantona Središnja Bosna za razdoblje 2024. – 2026.

Razdjel	Glava	Proračun. korisnik	Program	Naziv programa	Ciljevi programa	Mjere učinka		
						Krajnji rezultat	Izlazni rezultat	Efikasnost
1	2	3	3	4	5	6	7	8
				djela	društvenog okružja". Strategija razvitka Srednjobosanskog kantona za naredno razdoblje.	uloženih žalbi, broj podignutih optužnica, broj riješenih prijava, obustave i neprovođenje istrage)	Broj provedenih odluka suda Broj zastupljenih pravnih pitanja Dnevni prosjek pritvorenog broja izvršitelja krivičnih djela Dnevni prosjek broja izvršitelja krivičnih djela kojima se odredi društveno koristan rad	Broj uspješnih gonjenja po tužitelju
13	05	0001	2013	Vođenje sudskih postupaka	STRATEŠKI CILJ: Zaštita imovine i interesa Kantona, rješavanje predmeta u parnici u suradnji sa nadležnim organima koji se financiraju iz budžeta kantona poštujući prekluzivne rokove	Broj riješenih a) građanskih b) krivičnih slučajeva u odnosu na broj prijavljenih slučajeva Prosječno vrijeme potrebno za rješavanje a) krivičnih b) građanskih slučajeva od datuma podnošenja do datuma rješavanja Stopa uspjeha u zastupanju vladinog stava Zadovoljstvo građana koji traže primjenu legitimnih odluka suda (mjereno brojem žalbi i pritužbi na rad suda) Zadovoljstvo vladinih agencija izradom zakonskih akata	Broj riješenih a) građanskih b) krivičnih slučajeva u odnosu na plan Broj slučajeva spremnih za sud po tužitelju Broj provedenih odluka suda Broj zastupljenih pravnih pitanja Dnevni prosjek pritvorenog broja izvršitelja krivičnih djela Dnevni prosjek broja izvršitelja krivičnih djela kojima se odredi društveno koristan rad	Prosječni troškovi po slučaju Prosječni troškovi po odluci suda Prosječni troškovi po pravnom pitanju Broj uspješnih gonjenja po tužitelju
13	06	0001	2013	Vođenje sudskih postupaka	Pružanje efektivnih i pravovremenih usluga registra i pravosuđa za rasprave o slučajevima krivičnog i građanskog prava u adekvatnom broju dobro održavanih sudova. Program je usklađen s prioritarnim ciljem "Smanjiti opasnost od kažnjivih i devijantnih ponašanja i povećati stupanj sigurnosti građana" u okviru strateškog cilja "Unaprijediti kvalitetu življenja i održivog društvenog okružja", Strategije razvitka Kantona Središnja Bosna za razdoblje 2023. – 2026. godina	Broj riješenih a) građanskih b) krivičnih slučajeva u odnosu na broj prijavljenih slučajeva Prosječno vrijeme potrebno za rješavanje a) krivičnih b) građanskih slučajeva od datuma podnošenja do datuma rješavanja Stopa uspjeha u zastupanju vladinog stava Zadovoljstvo građana koji traže primjenu legitimnih odluka suda (mjereno brojem žalbi i pritužbi na rad suda) Zadovoljstvo vladinih agencija izradom zakonskih akata	Broj riješenih a) građanskih b) krivičnih slučajeva u odnosu na plan Broj slučajeva spremnih za sud po tužitelju Broj provedenih odluka suda Broj zastupljenih pravnih pitanja Dnevni prosjek pritvorenog broja izvršitelja krivičnih djela Dnevni prosjek broja izvršitelja krivičnih djela kojima se odredi društveno koristan rad	Prosječni troškovi po slučaju Prosječni troškovi po odluci suda Prosječni troškovi po pravnom pitanju Broj uspješnih gonjenja po tužitelju
13	06	0002	2013	Vođenje sudskih postupaka	Pružanje efektivnih i pravovremenih usluga registra i pravosuđa za rasprave o slučajevima krivičnog i građanskog prava u adekvatnom broju dobro održavanih sudova. Program je usklađen s prioritarnim ciljem "Smanjiti opasnost od kažnjivih i devijantnih ponašanja i povećati stupanj sigurnosti građana" u okviru strateškog cilja "Unaprijediti kvalitetu življenja i održivog društvenog okružja", Strategije razvitka Kantona Središnja Bosna za razdoblje 2016. – 2020. godina	Broj riješenih a) građanskih b) krivičnih slučajeva u odnosu na broj prijavljenih slučajeva Prosječno vrijeme potrebno za rješavanje a) krivičnih b) građanskih slučajeva od datuma podnošenja do datuma rješavanja Stopa uspjeha u zastupanju vladinog stava	Broj riješenih a) građanskih b) krivičnih slučajeva u odnosu na plan Broj slučajeva spremnih za sud po tužitelju Broj provedenih odluka suda Broj zastupljenih pravnih pitanja Dnevni prosjek pritvorenog	Prosječni troškovi po slučaju Prosječni troškovi po odluci suda Prosječni troškovi po pravnom pitanju Broj uspješnih gonjenja po tužitelju

Dokument okvirnog proračuna Kantona Središnja Bosna za razdoblje 2024. – 2026.

Razdjel	Glava	Proračun. korisnik	Program	Naziv programa	Ciljevi programa	Mjere učinka		
						Krajnji rezultat	Izlazni rezultat	Efikasnost
1	2	3	3	4	5	6	7	8
						Zadovoljstvo građana koji traže primjenu legitimnih odluka suda (mjereno brojem žalbi i pritužbi na rad suda) Zadovoljstvo vladinih agencija izradom zakonskih akata	broja izvršitelja krivičnih djela Dnevni prosjek broja izvršitelja krivičnih djela kojima se odredi društveno koristan rad	
13	06	0003	2013	Vođenje sudskih postupaka	Pružanje efektivnih i pravovremenih usluga registra i pravosuđa za rasprave o slučajevima krivičnog i građanskog prava u adekvatnom broju dobro održavanih sudova. Program je usklađen s prioritarnim ciljem "Smanjiti opasnost od kažnjivih i devijantnih ponašanja i povećati stupanj sigurnosti građana" u okviru strateškog cilja "Unaprijediti kvalitetu življenja i održivog društvenog okružja", Strategije razvitka Kantona Središnja Bosna za razdoblje 2016. – 2020. godina	Broj riješenih a) građanskih b) krivičnih slučajeva u odnosu na broj prijavljenih slučajeva Prosječno vrijeme potrebno za rješavanje a) krivičnih b) građanskih slučajeva od datuma podnošenja do datuma rješavanja Stopa uspjeha u zastupanju vladinog stava Zadovoljstvo građana koji traže primjenu legitimnih odluka suda (mjereno brojem žalbi i pritužbi na rad suda) Zadovoljstvo vladinih agencija izradom zakonskih akata	Broj riješenih a) građanskih b) krivičnih slučajeva u odnosu na plan Broj slučajeva spremnih za sud po tužitelju Broj provedenih odluka suda Broj zastupljenih pravnih pitanja Dnevni prosjek pritvorenog broja izvršitelja krivičnih djela Dnevni prosjek broja izvršitelja krivičnih djela kojima se odredi društveno koristan rad	Prosječni troškovi po slučaju Prosječni troškovi po odluci suda Prosječni troškovi po pravnom pitanju Broj uspješnih gonjenja po tužitelju
13	06	0004	2013	Vođenje sudskih postupaka	Pružanje efektivnih i pravovremenih usluga registra i pravosuđa za rasprave o slučajevima krivičnog i građanskog prava u adekvatnom broju dobro održavanih sudova. Program je usklađen s prioritarnim ciljem "Smanjiti opasnost od kažnjivih i devijantnih ponašanja i povećati stupanj sigurnosti građana" u okviru strateškog cilja "Unaprijediti kvalitetu življenja i održivog društvenog okružja", Strategije razvitka Kantona Središnja Bosna za razdoblje 2016. – 2020. godina	Broj riješenih a) građanskih b) krivičnih slučajeva u odnosu na broj prijavljenih slučajeva Prosječno vrijeme potrebno za rješavanje a) krivičnih b) građanskih slučajeva od datuma podnošenja do datuma rješavanja Stopa uspjeha u zastupanju vladinog stava Zadovoljstvo građana koji traže primjenu legitimnih odluka suda (mjereno brojem žalbi i pritužbi na rad suda) Zadovoljstvo vladinih agencija izradom zakonskih akata	Broj riješenih a) građanskih b) krivičnih slučajeva u odnosu na plan Broj slučajeva spremnih za sud po tužitelju Broj provedenih odluka suda Broj zastupljenih pravnih pitanja Dnevni prosjek pritvorenog broja izvršitelja krivičnih djela Dnevni prosjek broja izvršitelja krivičnih djela kojima se odredi društveno koristan rad	Prosječni troškovi po slučaju Prosječni troškovi po odluci suda Prosječni troškovi po pravnom pitanju Broj uspješnih gonjenja po tužitelju
14	01	0001	2017	Upravljanje javnim financijama	Učinkovito upravljanje javnim financijama, Učinkovito planiranje i izvršenje Proračuna Kantona Središnja Bosna; Poboljšanje fiskalne i proračunske odgovornosti, provođenje dosljedne i efektivne proračunske kontrole proračunskih korisnika; Učinkovito poslovanje riznice i upravljanje novčanim tokovima; Uspostava i implementacija jedinstvene metodologije upravljanja javnim dugom Kantona, servisiranje duga kako bi se osigurala fiskalna održivost; Srednjoročno programiranje javnih investicija Kantona Središnja Bosna; Provođenje Strategije razvitka Kantona Središnja Bosna za razdoblje 2021. – 2027. godina., Projekcije javnih prihoda u skladu sa	Nacrtr budžeta i godišnji proračun podneseni Vladi u okviru zakonom predviđenog roka. Ocjena fiskalne održivosti Ukupna fiskalna bilanca Stupanj izvršenja proračunskih ciljeva. Odnos duga prema BDP-u Postotak preporuka koje je Ministarstvo usvojilo.	Broj obrađenih proračunskih korisnika Prosječan broj dana za izvršavanje plaćanja obveza Izvršenje plaćanja u odnosu na operativni plan Broj transakcija u riznici Stopa rasta prihoda Broj pripremljenih računovodstvenih izvještaja	Stupanj izvršenja proračuna Prosječan trošak po korisniku Prosječni troškovi prikupljanja prihoda Trošak po izvršenoj uplati i isplati Troškovi interne revizije izraženi u postotku ukupnih troškova Ministarstva financija Postotak ostvarenja plana

Dokument okvirnog proračuna Kantona Središnja Bosna za razdoblje 2024. – 2026.

Razdjel	Glava	Proračun. korisnik	Program	Naziv programa	Ciljevi programa	Mjere učinka		
						Krajnji rezultat	Izlazni rezultat	Efikasnost
1	2	3	3	4	5	6	7	8
					proračunskim kalendarom. Uspostava i jačanje financijskog upravljanja i kontrola i interne revizije; Pružanje stručnog mišljenja o kvaliteti upravljanja i sustavima unutarnjih kontrola, te davanje preporuka rukovodstvu.	Stopa usklađenosti.	Broj zaposlenih koji primaju plaće i naknade Broj izvršenih revizija u odnosu na plan Broj danih preporuka	revizije
15	01	0001	1201	Poticaj razvoja gospodarstvu	Ojačati privredni sektor održivim korištenjem raspoloživih potencijala i prirodnih resursa, uvođenjem novih proizvodnih linija, povećanjem stope uposlenosti,	Statistički podaci na nivou Kantona koji govore o povećanju BDP, povećanja broja uposlenih kroz osnivanje novih malih, srednji i velikih poduzeća, kroz povećanja prosječne bruto plaće na nivou Kantona, rast i razvijenost Kantona u odnosu na druge Kantone, privlačenje stranih investicija, razvoj održivog turizma.	Broj izdanih licenci prijevoznicima, zaključenih ugovora o koncesijama i korištenju prirodnih resursa, broj realiziranih transfera i subvencija korisnicima.	Prosječan iznos transfera po korisniku, ostvareni prihod po koncesionaru
16	01	0001	2101	Poboljšanje zdravstvene usluge	Poboljšanje zdravstvene usluge, kroz izradu smjernica, normativa i prijedloga zakonskih rješenja. Opremanje zdravstvenih ustanova kroz informatizaciju i dijagnostičku opremu.	Bolja zdravstvena usluga u javnim zdravstvenim ustanovama.	Opremanje javnih zdravstvenih ustanova kroz informatizaciju i dijagnostičku opremu.	trošak po javnoj zdravstvenoj ustanovi.
			2201	Poboljšanje socijalne usluge	Poboljšanje socijalne usluge, kroz izradu smjernica, uputa i prijedloga zakonskih rješenja. Zakona o socijalnoj zaštiti, zaštiti obitelji s djecom i zaštiti civilnih žrtava rata.	Bolja socijalna skrb	Iznos socijalnih davanja za korisnike socijalne skrbi.	Trošak po korisniku
17	01	0001	2301	Osnovno i srednje obrazovanje, kultura i šport	Cilj programa Ministarstva obrazovanja, znanosti, kulture i športa Kantona Središnja Bosna je poboljšati organiziranost, financiranje i upravljanje procesima obrazovnih ustanova	Kvalitetno obrazovanje na području cijelog Kantona mjerljivo prema Standardima osiguranja kvalitete u EU (upravljanje i rukovođenje školom; podučavanje i učenje; učenička postignuća; podrška učenicima; organizacija i sadržaj NPP-a; ljudski resursi, sustav i proces osiguranja kvalitete)	Broj djece integrirane u redovno obrazovanje, broj djece koja završavaju osnovno i srednje obrazovanje	Trošak po jednom učeniku, postotak prolaznosti po školama.
17	02		2302	Osnovnoškolsko obrazovanje	Osigurati kvalitetno osnovno obrazovanje za učenike uzrasta od 6 do 15 godina kroz poboljšanje uvjeta obrazovanja i unapređenje nastavnih planova i programa. Program je usklađen s prioritarnim ciljem "Poboljšati kvalitetu obrazovanja" u okviru strateškog cilja "Unaprijediti kvalitetu življenja i održivog društvenog okruženja", Strategije razvitka Kantona Središnja Bosna za razdoblje 2016. – 2020. godina	Postotak učenika koji pohađaju osnovnu školu (po starosti, školskoj godini i spolu) Postotak učenika koji postižu državni standard pismenosti po nomenklaturi Postotak učenika koji redovno završavaju osnovnu školu	Broj učenika Broj nastavnika Broj upisane djece u osnove škole Broj učenika koji nastavljaju sa školovanjem	Prosječni troškovi po učeniku Odnos između broja učenika i nastavnika Administrativni trošak po učeniku u odnosu na međunarodne norme
17	03		2303	Srednjoškolsko obrazovanje	Osigurati kvalitetno srednje obrazovanje za učenike uzrasta od 15 do 20 godina kroz poboljšanje uvjeta obrazovanja i unapređenje nastavnih planova i programa. Program je usklađen s prioritarnim ciljem "Poboljšati kvalitetu obrazovanja" u okviru strateškog cilja "Unaprijediti kvalitetu življenja i održivog društvenog okruženja", Strategije razvitka Kantona Središnja Bosna za razdoblje 2016. – 2020. godina.	Stopa završavanja srednjeg obrazovanja Stopa prolaznosti Stopa zapošljavanja učenika u prvoj godini po završetku srednje škole Postotak učenika koji postižu državni standard pismenosti po nomenklaturi Udio onih koji nakon završene srednje škole nastavljaju sa visokim obrazovanjem	Broj učenika Broj profesora Broj upisanih učenika u srednje škole Broj učenika koji završe srednju školu Broj učenika koji nastavljaju sa školovanjem Broj ponavljača	Prosječni troškovi po učeniku Odnos između broja učenika i profesora Administrativni trošak po učeniku u odnosu na međunarodne norme
18	01	0001	3101	Prostorno uređenje,	Realiziranje projekata izrade nove i izmjene i dopune postojeće PP dokumentacije općinskog i kantonalnog nivoa. Vođenje prvostupajskih	Riješeni prvostupajski postupci, uspostavljanje prostornih planova,	Broj efikasno urađenih planova, urbanističkih dozvola,	Troškovi po urađenoj dozvoli (urbanističkoj, okolišnoj,

Dokument okvirnog proračuna Kantona Središnja Bosna za razdoblje 2024. – 2026.

Razdjel	Glava	Proračun. korisnik	Program	Naziv programa	Ciljevi programa	Mjere učinka		
						Krajnji rezultat	Izlazni rezultat	Efikasnost
1	2	3	3	4	5	6	7	8
				građenja, zaštite okoliša, povratka i stambenih poslova	upravnih postupaka, izdavanja lokacijskih informacija urbanističkih suglasnosti, odobrenja za građenje i uporabnih dozvola. Vođenje inspekcijskog nadzora nad građenjem i provođenje prostorno planske dokumentacije. Izdavanje okolišnih dozvola, i dozvola za upravljanje otpadom. Potpora u radu ekoloških udruga. Saniranje divljih deponija. Inspekcijski nadzor nad stanjem u okolišu. Obnova i i povratak kroz realizaciju projekata izgradnje i sanacije infrastrukture i pomoć pojedincima u obnovi i održivom povratku.	urbanističkih dozvola, okolišnih dozvola, dozvola za upravljanje otpadom, realizacija infrastrukturnih projekata, rješavanje prvostupanijskih upravnih postupaka,	okolišnih dozvola, broj urađenih projekata, broj riješenih prvostupanijskih upravnih postupaka,	upravljanja otpadom), riješenom postupku ili urađenom projektu.
			3401	Zaštita okoliša	Djelatnost zaštite okoliša obuhvaća poslove u vezi s pribavljanjem sredstava, poticanjem i financiranjem pripreme, provedbe i razvitka programa, projekata i sličnih aktivnosti u oblasti očuvanja, održivog korištenja, zaštite i unapređenja stanja okoliša te korištenje obnovljivih izvora energije. (Šumarska sredstva)	Čista voda, čist zrak i čisto tlo.	Realizirani broj projekata koji osiguravaju dugoročnu zaštitu i očuvanje zraka, tla i vode.	Trošak po jednom realiziranom projektu
19	01	0001	1101	Razvoj poljoprivrede	Održivost i razvoj segmenata, poljoprivrede, vodoprivrede i šumarstvo. Stvaranje stabilne osnove za kontroliran razvoj, te stvaranje značajne pretpostavke za budućnost.	Zapošljavanje, povećanje obima proizvodnje, stabilno opskrbljivanje, supstitucija uvoza.	Povećan obim proizvodnje, povećanje iskorištavanja prirodnih resursa, stvaranje stabilne sirovinke osnovica za razvoj.	U uvjetima ograničenih sredstava maksimalan rezultat.
19	02	0001	1102	Upravljanje, gospodarenje i zaštita šumskih resursa	Očuvanje trajnosti gospodarenja odnosno upotrebe i korištenja šuma i šumskih zemljišta na način i sa intenzitetom koji će očuvati njihovu bioraznolikost, obnovljivost i vitalnost, te povećati njihov potencijal da danas i u budućnosti obavljaju značajne ekološke, ekonomske i socijalne funkcije na lokalnom i globalnom nivou, a da se pri tom ne ugrozi funkcioniranje drugih ekosistema	Usvojeni od strane Vlade SBK polugodišnji i godišnji izvještaji o radu Uprave i o stanju gospodarenja svim šumama na području SBK za izvještajni period.	Optimalno korištenje raspoloživog etata uz maksimalno očuvanje bioraznolikosti, obnovljivosti i vitalnosti šuma i povećanje njihovog potencijala za korištenje ekoloških, ekonomskih i socijalnih funkcija šuma na lokalnom i globalnom nivou,.	
20	01	0001	2202	Poboljšanje kvaliteta zdravstvenih usluga BIZ-e SBK	Zdravstvena zaštita korisnika BIZ-e i članova njihovih porodica Zakon o pravima branilaca i članova njihovih porodica, kao i Zakon o dopunskim pravima branilaca i članova njihovih porodica, zahtjeva sredstva za redovnu isplatu njihovih stečenih prava, koja se sa rastom troškova zdravstvenih usluga , stalno povećavaju. Broj korisnika koji ostvaruju prava se stalno povećava po različitim grantovima što je evidentno, kroz realizaciju troškova liječenja, prekvalifikacije za samozapošljavanje, Zakonske revizije, te školovanja djece demobiliziranih branitelja.	Pozitivno riješeni svi zahtjevi korisnika BIZ-e u skladu s programima i kriterijima i Zakonu o pravima branilaca i članova njihovih porodica i Zakonu o dopunskim pravima branilaca i članova njihovih porodica.	Što veći broj riješenih zahtjeva u odnosu na broj ukupno podnesenih zahtjeva kao i drugih planiranih i izvršenih zadataka po programima i kriterijima BIZ-e.	Brzo i kvalitetno rješavanje zahtjeva korisnika BIZ-e u predviđenom zakonskom roku sa brojem uposlenih.
21	01	0001	2012	Arhivska djelatnost	Osigurati i zaštititi arhivsku građu i registarturski materijal na području Kantona središnja Bosna	Troškovi po dužnom metru čuvane, preuzete, obrađene i zaštićene arhivske građe; troškovi po uposlenom	zaštićeno 9000 dužnih metara arhivske građe u Arhivu *izvršni nadzor nad 10000 dužnih metara registraturne građe van arhiva *preuzeto 500 dužnih metara novoprimljene arhivske građe	Zaštićena arhivska građa u KSB/SBK
22	01	0001	2011	Razvoj i upravljanje prostornim uređenjem	Pokrivenost područja SBK/KSB prostorno-planskom dokumentacijom na temelju koje će se poboljšati efikasnost državne uprave i omogućiti razvoj kantona u svim segmentima	Uređeno korištenje i zaštita prostora, efikasna državna uprava u segmentu urbanizma i građenja i omogućen razvoj	Prostorno planska dokumentacija, razvojni planovi , studije, GIS	Uređeno korištenje i zaštita prostora, efikasna državna uprava u segmentu urbanizma i građenja i omogućen razvoj

Dokument okvirnog proračuna Kantona Središnja Bosna za razdoblje 2024. – 2026.

Razdjel	Glava	Proračun. korisnik	Program	Naziv programa	Ciljevi programa	Mjere učinka		
						Krajnji rezultat	Izlazni rezultat	Efikasnost
1	2	3	3	4	5	6	7	8
23	01	0001	2008	Izmjere i upravljanje geodetskim evidencijama	<p>Ciljevi su:</p> <ul style="list-style-type: none"> -Uspostava katastra nekretnina na prostoru cijelog Kantona kao osnovu evidencije nekretnina i predaju podataka o nekretninama zemljišnoj knjizi radi uspostave prava na nekretninama. -Rekonstrukcija odvojenih sustava (katastra i zemljišne knjige) te njihova integracija u jedan novi jedinstveni sustav zemljišne administracije. 	Uspostavljen jedinstven katastar nekretnina.	Uspostavljen katastar nekretnina za 100 000 parcela.	Trošak po urađenoj parceli.
24	01	0001	2010	Zaštita ljudi i materijalnih dobara od prirodnih i drugih nesreća	<p>Poboljšanje sistema zaštite i spašavanja kako u općinama Srednjobosanskog kantona tako i na nivou Kantona. Provođenje preventivnih mjera a u cilju kontinuirane zaštite ljudi i materijalnih dobara, te pružanja pomoći u slučaju proglašenja stanja prirodne nesreće. Opremanje službi kako bi odgovorili zadacima u pružanju pomoći.</p>	Stopa ugroženosti ljudi i materijalnih dobara od prirodnih i drugih nesreća.	Broj ugroženih ljudi.	Trošak po ugroženoj osobi.

Pregled granica rashoda KSB za razdoblje 2024. – 2026.

Ministarstvo financija je provelo sveobuhvatnu analizu Tablica prijedloga prioriteta koje su dostavili proračunski korisnici. Na temelju te analize sastavljen je DOP, odnosno preliminarni nacrt proračuna Kantona za iduće tri godine. Preliminarni nacrt proračuna obuhvaća gornje i indikativne granice rashoda za svakog proračunskog korisnika, uzimajući u obzir ciljeve proračunskih korisnika i prijedloge visokoprioritetne potrošnje. Stoga se sljedeće preporuke za proračunska ograničenja temelje na ograničenom rastu raspoloživih prihoda, ciljanoj primarnoj proračunskoj bilanci te prilagodabama za očekivane nove politike i aktivnosti koje će utjecati na proračun.

Na temelju raspoloživih sredstava za financiranje proračuna Kantona Središnja Bosna u narednom trogodišnjem razdoblju, uz projicirane prihode, ukupan proračunski okvir Kantona za razdoblje od 2024. do 2026. iznosi 1.067,4 milijuna KM (352,9 milijuna KM u 2024., 347,6 milijuna KM u 2025. i 367,0 milijuna KM u 2026. godini).

Rashodi za razdoblje od 2024. do 2026. godine sastavljeni su na temelju zahtjeva proračunskih korisnika uz poštivanje zakonskih obveza, politika i prioriteta Vlade Kantona, kao i ažuriranih makroekonomskih projekcija i procjena raspoloživih proračunskih sredstava. Zahtjevi za dodatnim sredstvima kod većine proračunskih korisnika premašili su razinu raspoloživih sredstava za financiranje u narednom trogodišnjem razdoblju.

Tablica 5.2. prikazuje pregled ukupnih zahtjeva proračunskih korisnika i granica rashoda i izdataka po izvorima financiranja, dok tablica 5.3. prikazuje prioritetne programe i zahtjeve proračunskih korisnika, gornje i indikativne granice rashoda i izdataka za svakog proračunskog korisnika po izvorima financiranja, uključujući podjelu na bruto plaće, naknade i doprinose, te na materijalne izdatke, transfere i kapitalne izdatke.

Tablica 5.2: Pregled ukupnih početnih gornjih granica rashoda po izvorima financiranja za razdoblje od 2024. do 2026. godine, u KM

Izvor finan.	Ekonomski kod	Naziv rashoda i izdatka	Izvršenje 2022.	Proračun za 2023.	Zahtjev proračunskih korisnika			Granice rashoda i izdataka		
					2024.	2025.	2026.	2024.	2025.	2026.
1	2	3	4	5	6	7	8	9	10	11
		UKUPNO RASHODI I IZDATCI	243.340.108	305.716.899	335.945.163	350.256.661	365.453.644	352.886.150	347.578.823	366.977.744
10		Opći prihodi i primici	234.465.583	294.185.488	320.383.607	337.555.138	352.691.780	317.324.594	334.877.300	354.215.880
	60	RASHODI	227.470.374	276.529.638	296.595.787	313.577.248	330.510.354	305.153.900	318.528.800	333.232.680
	600	Tekuća pričuva		1.500.000				1.500.000	1.500.000	1.500.000
	611	Plaće i naknade troškova zaposlenih	138.466.659	162.418.197	170.754.887	180.651.914	190.975.027	182.142.700	190.003.900	197.955.200
	612	Doprinosi poslodavca i ostali doprinosi	13.778.299	16.576.200	17.388.112	18.274.643	18.777.360	18.605.800	19.446.400	20.294.000
	613	Izdaci za materijal, sitni inventar i usluge	26.457.083	33.796.141	34.975.783	37.035.822	38.947.395	37.778.700	38.888.200	40.050.500
	614	Tekući transferi i drugi tekući rashodi	39.913.744	50.600.900	59.064.405	62.893.869	67.113.572	52.744.100	55.658.500	59.967.180
	615	Kapitalni transferi	8.601.063	11.370.000	13.950.000	14.000.000	14.050.000	11.920.000	12.310.800	12.818.800
	616	Izdaci za kamate i ostale naknade	253.526	268.200	462.600	721.000	647.000	462.600	721.000	647.000
	82	KAPITALNI IZDATCI	6.995.209	17.655.850	23.787.820	23.977.890	22.181.426	12.170.694	16.348.500	20.983.200
	821	Izdaci za nabavu stalnih sredstava	5.414.673	16.188.750	21.971.120	20.437.890	18.207.426	10.353.994	12.808.500	17.009.200
	823	Izdaci za otplate dugova	1.580.536	1.467.100	1.816.700	3.540.000	3.974.000	1.816.700	3.540.000	3.974.000
20		Vlastiti prihodi	539.405	1.128.220	1.244.233	1.264.922	1.279.231	1.244.233	1.264.922	1.279.231
	61	TEKUĆI RASHODI	328.640	528.574	605.821	616.648	625.317	605.821	616.648	625.317
	613	Izdaci za materijal, sitni inventar i usluge	328.640	528.574	605.821	616.648	625.317	605.821	616.648	625.317
	614	Tekući transferi i drugi tekući rashodi								
	82	KAPITALNI IZDATCI	210.765	599.646	638.412	648.274	653.914	638.412	648.274	653.914
	821	Izdaci za nabavu stalnih sredstava	210.765	599.646	638.412	648.274	653.914	638.412	648.274	653.914
30		Namjenski prihodi	5.229.949	6.216.900	8.067.646	6.758.312	7.016.411	8.067.646	6.758.312	7.016.411
	61	TEKUĆI RASHODI	4.569.581	4.930.128	7.150.461	6.280.127	6.505.615	7.150.461	6.280.127	6.505.615
	611	Plaće i naknade troškova zaposlenih								
	612	Doprinosi poslodavca i ostali doprinosi								
	613	Izdaci za materijal, sitni inventar i usluge	27.689	210.300	228.800	252.300	270.800	228.800	252.300	270.800
	614	Tekući transferi i drugi tekući rashodi	1.339.269	2.123.828	2.699.609	2.800.987	3.124.527	2.699.609	2.800.987	3.124.527
	615	Kapitalni transferi	3.197.738	2.581.000	4.205.538	3.209.984	3.093.080	4.205.538	3.209.984	3.093.080
	616	Izdaci za kamate	4.885	15.000	16.514	16.856	17.208	16.514	16.856	17.208
	82	KAPITALNI IZDATCI	660.368	1.286.772	917.185	478.185	510.796	917.185	478.185	510.796
	821	Izdaci za nabavu stalnih sredstava	656.516	1.196.772	827.000	388.000	420.611	827.000	388.000	420.611
	823	Otplate domaćeg pozajmljivanja	3.852	90.000	90.185	90.185	90.185	90.185	90.185	90.185
40		Donacije	606.179	845.911	672.900	605.300	491.900	672.900	605.300	491.900
	61	TEKUĆI RASHODI	593.030	15.900	20.400	20.400	20.400	20.400	20.400	20.400
	611	Plaće i naknade troškova zaposlenih								
	612	Doprinosi poslodavca i ostali doprinosi								

Dokument okvirnog proračuna Kantona Središnja Bosna za razdoblje 2024. – 2026.

Izvor finan.	Ekonomski kod	Naziv rashoda i izdatka	Izvršenje 2022.	Proračun za 2023.	Zahtjev proračunskih korisnika			Granice rashoda i izdataka		
					2024.	2025.	2026.	2024.	2025.	2026.
1	2	3	4	5	6	7	8	9	10	11
	613	Izdaci za materijal, sitni inventar i usluge	593.030	15.900	20.400	20.400	20.400	20.400	20.400	20.400
	614	Tekući transferi i drugi tekući rashodi								
	615	Kapitalni transferi								
	82	KAPITALNI IZDATCI	13.149	830.011	652.500	584.900	471.500	652.500	584.900	471.500
	821	Izdaci za nabavu stalnih sredstava	13.149	830.011	652.500	584.900	471.500	652.500	584.900	471.500
50		Primljeni tekući transferi	2.203.379	2.878.380	3.003.627	2.591.839	2.506.172	3.003.627	2.591.839	2.506.172
	61	TEKUĆI RASHODI	1.922.660	1.879.705	1.868.500	1.868.500	1.868.500	1.868.500	1.868.500	1.868.500
	611	Plaće i naknade troškova zaposlenih	88.361	63.899	54.000	54.000	54.000	54.000	54.000	54.000
	612	Doprinosi poslodavca i ostali doprinosi	7.706	4.252	3.000	3.000	3.000	3.000	3.000	3.000
	613	Izdaci za materijal, sitni inventar i usluge	17.584	11.554	11.500	11.500	11.500	11.500	11.500	11.500
	614	Tekući transferi i drugi tekući rashodi	1.739.009	1.750.000	1.750.000	1.750.000	1.750.000	1.750.000	1.750.000	1.750.000
	615	Kapitalni transferi	70.000	50.000	50.000	50.000	50.000	50.000	50.000	50.000
	82	KAPITALNI IZDATCI	280.719	998.675	1.135.127	723.339	637.672	1.135.127	723.339	637.672
	821	Izdaci za nabavu stalnih sredstava	280.719	998.675	1.135.127	723.339	637.672	1.135.127	723.339	637.672
60		Primljeni kapitalni transferi	295.613	462.000	2.573.150	1.481.150	1.468.150	2.573.150	1.481.150	1.468.150
	61	TEKUĆI RASHODI	95.127							
	613	Izdaci za materijal, sitni inventar i usluge	5.127							
	614	Tekući transferi i drugi tekući rashodi								
	615	Kapitalni transferi	90.000							
	82	KAPITALNI IZDATCI	200.486	462.000	2.573.150	1.481.150	1.468.150	2.573.150	1.481.150	1.468.150
	821	Izdaci za nabavu stalnih sredstava	200.486	462.000	2.573.150	1.481.150	1.468.150	2.573.150	1.481.150	1.468.150
70		Namjenski primici						20.000.000		
	82	KAPITALNI IZDATCI						20.000.000		
	821	Izdaci za nabavu stalnih sredstava						20.000.000		
	822	Izdaci za finacijsku imovinu								
		Broj zaposlenika	5.472	5.496	5.268	5.268	5.268	5.539	5.539	5.539

Dokument okvirnog proračuna Kantona Središnja Bosna za razdoblje 2024. – 2026.

Tablica 5.3: Proračunski zahtjevi i pregled predloženih granica rashoda po proračunskim korisnicima za razdoblje 2023. - 2025., u KM

Razdjel	Glava	Proračunski korisnik	Program	Izvor financ.	Ekonom. kod	Naziv	Izvršenje 2022.	Proračun za 2023.	Zahtjev proračunskih korisnika			Ograničenje rashoda i izdataka			Vrsta granice
									2024.	2025.	2026.	2024.	2025.	2026.	
1	2	3	4	5	6	7	8	9	10	11	12	13	14	15	16
						SVEUKUPNO	243.340.108	305.716.899	335.945.163	350.256.661	365.453.644	352.886.150	347.578.823	366.977.744	
10	01	0001	2002	10		SABOR KANTONA SREDIŠNJA BOSNA I IZABRANI DUŽNOSNICI ZAKONODAVNE VLASTI	3.336.824	4.798.950	5.038.500	5.163.000	5.303.300	4.678.000	4.889.700	5.153.800	Gornja
						Sabor Kantona Središnja Bosna i izabrani dužnosnici zakonodavne vlasti	3.159.143	4.545.000	4.679.800	4.788.800	4.924.800	4.402.800	4.600.400	4.845.300	Gornja
						Provođenje zakonodavne vlasti	3.159.143	4.545.000	4.679.800	4.788.800	4.924.800	4.402.800	4.600.400	4.845.300	Gornja
						Opći prihodi i primici	3.159.143	4.545.000	4.679.800	4.788.800	4.924.800	4.402.800	4.600.400	4.845.300	Gornja
					61	TEKUĆI RASHODI	3.092.643	4.130.000	4.519.800	4.668.800	4.784.800	4.373.800	4.556.900	4.764.100	Indikativna
					611	Plaće i naknade troškova zaposlenih	1.231.662	1.941.900	2.129.000	2.165.000	2.170.000	2.139.700	2.234.200	2.329.600	Indikativna
					612	Doprinosi poslodavca i ostali doprinosi	115.240	194.500	210.000	220.000	220.000	215.400	225.100	234.900	Indikativna
					613	Izdaci za materijal, sitni inventar i usluge	571.091	767.100	843.800	877.800	910.800	792.100	822.100	860.100	Indikativna
					614	Tekući transferi i drugi tekući rashodi	1.174.650	1.226.500	1.337.000	1.406.000	1.484.000	1.226.600	1.275.500	1.339.500	Indikativna
					82	KAPITALNI IZDATCI	66.500	415.000	160.000	120.000	140.000	29.000	43.500	81.200	Indikativna
	821	Izdaci za nabavu stalnih sredstava	66.500	415.000	160.000	120.000	140.000	29.000	43.500	81.200	Indikativna				
	02	0001	2006	10		Stručna služba Sabora Kantona Središnja Bosna	177.681	253.950	358.700	374.200	378.500	275.200	289.300	308.500	Gornja
						Opći poslovi za potrebe Sabora	177.681	253.950	358.700	374.200	378.500	275.200	289.300	308.500	Gornja
						Opći prihodi i primici	177.681	253.950	358.700	374.200	378.500	275.200	289.300	308.500	Gornja
					61	TEKUĆI RASHODI	177.681	248.950	338.700	353.200	356.500	269.200	280.300	291.700	Indikativna
					611	Plaće i naknade troškova zaposlenih	140.640	190.200	263.000	272.000	273.000	208.500	217.400	226.500	Indikativna
					612	Doprinosi poslodavca i ostali doprinosi	11.555	17.400	24.000	25.000	25.000	19.300	20.100	21.000	Indikativna
					613	Izdaci za materijal, sitni inventar i usluge	25.485	41.350	51.700	56.200	58.500	41.400	42.800	44.200	Indikativna
					82	KAPITALNI IZDATCI	0	5.000	20.000	21.000	22.000	6.000	9.000	16.800	Indikativna
					821	Izdaci za nabavu stalnih sredstava	0	5.000	20.000	21.000	22.000	6.000	9.000	16.800	Indikativna

Razdjel	Glava	Proračunski korisnik	Program	Izvor financ.	Ekonom. kod	Naziv	Izvršenje 2022.	Proračun za 2023.	Zahtjev proračunskih korisnika			Ograničenje rashoda i izdataka			Vrsta granice
									2024.	2025.	2026.	2024.	2025.	2026.	
1	2	3	4	5	6	7	8	9	10	11	12	13	14	15	16
11	01	0001	2003	10		VLADA KANTONA SREDIŠNJA BOSNA	3.658.057	4.388.941	4.569.250	4.821.900	5.026.500	4.291.800	4.482.200	4.734.700	Indikativna
						Ured predsjednika Vlade Kantona Središnja Bosna	476.222	483.500	562.600	543.300	543.800	427.000	447.000	471.400	Gornja
						Podrška radu Premijera i Vlade SBK	476.222	483.500	562.600	543.300	543.800	427.000	447.000	471.400	Gornja
						Opći prihodi i primici	476.222	483.500	562.600	543.300	543.800	427.000	447.000	471.400	Gornja
					61	TEKUĆI RASHODI	476.222	385.500	453.600	520.300	520.800	422.000	439.500	457.400	Indikativna
					611	Plaće i naknade troškova zaposlenih	187.033	294.870	339.800	378.000	378.000	324.300	338.500	352.800	Indikativna
					612	Doprinosi poslodavca i ostali doprinosi	17.624	28.600	33.000	37.000	37.000	31.700	33.100	34.500	Indikativna
					613	Izdaci za materijal, sitni inventar i usluge	42.985	62.030	80.800	105.300	105.800	66.000	67.900	70.100	Indikativna
614	Tekući transferi i drugi tekući rashodi	228.580	0	0	0	0	0	0	0	Indikativna					

Dokument okvirnog proračuna Kantona Središnja Bosna za razdoblje 2024. – 2026.

Razdjel	Glava	Proračunski korisnik	Programe	Izvor financ.	Ekonom. kod	Naziv	Izvršenje 2022.	Proračun za 2023.	Zahtjev proračunskih korisnika			Ograničenje rashoda i izdataka			Vrsta granice
									2024.	2025.	2026.	2024.	2025.	2026.	
1	2	3	4	5	6	7	8	9	10	11	12	13	14	15	16
					82	KAPITALNI IZDATCI	0	98.000	109.000	23.000	23.000	5.000	7.500	14.000	Indikativna
					821	Izdaci za nabavu stalnih sredstava	0	98.000	109.000	23.000	23.000	5.000	7.500	14.000	Indikativna
	02	0001				Stručna služba Vlade Kantona Središnja Bosna	585.642	516.511	597.000	633.100	680.800	546.000	566.500	592.900	Gornja
			2001			Podrška radu Vlade	585.642	516.511	597.000	633.100	680.800	546.000	566.500	592.900	Gornja
				10		<i>Opći prihodi i primici</i>	<i>585.642</i>	<i>516.511</i>	<i>597.000</i>	<i>633.100</i>	<i>680.800</i>	<i>546.000</i>	<i>566.500</i>	<i>592.900</i>	Gornja
					61	TEKUĆI RASHODI	584.144	508.711	586.000	621.600	668.800	539.000	556.000	573.300	Indikativna
					611	Plaće i naknade troškova zaposlenih	158.072	223.200	244.000	257.000	271.000	244.500	255.000	265.500	Indikativna
					612	Doprinosi poslodavca i ostali doprinosi	14.377	20.100	22.000	24.000	26.000	22.300	23.300	24.300	Indikativna
					613	Izdaci za materijal, sitni inventar i usluge	137.812	265.411	320.000	340.600	371.800	272.200	277.700	283.500	Indikativna
					614	Tekući transferi i drugi tekući rashodi	273.882	0	0	0	0	0	0	0	Indikativna
					82	KAPITALNI IZDATCI	1.499	7.800	11.000	11.500	12.000	7.000	10.500	19.600	Indikativna
					821	Izdaci za nabavu stalnih sredstava	1.499	7.800	11.000	11.500	12.000	7.000	10.500	19.600	Indikativna
	03	0001				Služba za zajedničke poslove tijela Kantona Središnja Bosna	1.733.924	2.195.500	2.144.300	2.344.800	2.474.200	1.999.200	2.084.400	2.199.200	Gornja
			2004			Tehnička podrška za rad kantonalnih organa uprave	1.733.924	2.195.500	2.144.300	2.344.800	2.474.200	1.999.200	2.084.400	2.199.200	Gornja
				10		<i>Opći prihodi i primici</i>	<i>1.128.519</i>	<i>1.869.500</i>	<i>2.144.300</i>	<i>2.344.800</i>	<i>2.474.200</i>	<i>1.999.200</i>	<i>2.084.400</i>	<i>2.199.200</i>	Gornja
					61	TEKUĆI RASHODI	1.128.519	1.839.500	2.106.300	2.300.800	2.424.200	1.971.200	2.042.400	2.120.800	Indikativna
					611	Plaće i naknade troškova zaposlenih	490.351	599.400	695.000	755.000	755.000	655.900	683.900	712.200	Indikativna
					612	Doprinosi poslodavca i ostali doprinosi	41.848	53.400	65.000	70.000	77.000	59.100	61.800	64.500	Indikativna
					613	Izdaci za materijal, sitni inventar i usluge	596.320	686.700	796.300	875.800	942.200	756.200	776.700	798.100	Indikativna
					615	Kapitalni transferi	0	500.000	550.000	600.000	650.000	500.000	520.000	546.000	Indikativna
					82	KAPITALNI IZDATCI	0	30.000	38.000	44.000	50.000	28.000	42.000	78.400	Indikativna
					821	Izdaci za nabavu stalnih sredstava	0	30.000	38.000	44.000	50.000	28.000	42.000	78.400	Indikativna
				30		<i>Namjenski prihodi</i>	<i>605.405</i>	<i>326.000</i>	<i>0</i>	<i>0</i>	<i>0</i>	<i>0</i>	<i>0</i>	<i>0</i>	Indikativna
					61	TEKUĆI RASHODI	0	5.000	0	0	0	0	0	0	Indikativna
					613	Izdaci za materijal, sitni inventar i usluge	0	5.000	0	0	0	0	0	0	Indikativna
					82	KAPITALNI IZDATCI	605.405	321.000	0	0	0	0	0	0	Indikativna
					821	Izdaci za nabavu stalnih sredstava	605.405	321.000	0	0	0	0	0	0	Indikativna
	04	0001				Ured za zakonodavstvo Vlade Kantona Središnja Bosna	99.718	121.150	152.050	156.000	157.600	143.700	150.400	159.200	Gornja
			2005			Usklađivanje pravnih akata s Ustavom kantona	99.718	121.150	152.050	156.000	157.600	143.700	150.400	159.200	Gornja
				10		<i>Opći prihodi i primici</i>	<i>99.718</i>	<i>121.150</i>	<i>152.050</i>	<i>156.000</i>	<i>157.600</i>	<i>143.700</i>	<i>150.400</i>	<i>159.200</i>	Gornja
					61	TEKUĆI RASHODI	99.718	115.650	144.550	149.500	151.100	141.700	147.400	153.600	Indikativna
					611	Plaće i naknade troškova zaposlenih	84.366	92.800	116.000	119.000	119.000	116.200	121.200	126.500	Indikativna
					612	Doprinosi poslodavca i ostali doprinosi	7.956	9.300	11.000	11.500	12.000	11.700	12.200	12.700	Indikativna
					613	Izdaci za materijal, sitni inventar i usluge	7.396	13.550	17.550	19.000	20.100	13.800	14.000	14.400	Indikativna
					82	KAPITALNI IZDATCI	0	5.500	7.500	6.500	6.500	2.000	3.000	5.600	Indikativna
					821	Izdaci za nabavu stalnih sredstava	0	5.500	7.500	6.500	6.500	2.000	3.000	5.600	Indikativna

Dokument okvirnog proračuna Kantona Središnja Bosna za razdoblje 2024. – 2026.

Razdjel	Glava	Proračunski korisnik	Program	Izvor financ.	Ekonom. kod	Naziv	Izvršenje 2022.	Proračun za 2023.	Zahtjev proračunskih korisnika			Ograničenje rashoda i izdataka			Vrsta granice
									2024.	2025.	2026.	2024.	2025.	2026.	
1	2	3	4	5	6	7	8	9	10	11	12	13	14	15	16
	05	0001				Ured za javne nabave za potrebe korisnika Proračuna Kantona Središnja Bosna	435.919	674.430	687.900	700.500	713.300	732.600	768.300	815.600	Gornja
			2009			Javna nabava	435.919	674.430	687.900	700.500	713.300	732.600	768.300	815.600	Gornja
				10		Opći prihodi i primici	435.919	674.430	687.900	700.500	713.300	732.600	768.300	815.600	Gornja
					61	TEKUĆI RASHODI	428.559	662.430	675.400	687.500	699.800	718.600	747.300	776.400	Indikativna
					611	Plaće i naknade troškova zaposlenih	329.125	513.730	523.500	534.000	544.500	564.200	588.700	613.500	Indikativna
					612	Doprinosi poslodavca i ostali doprinosi	30.471	48.800	49.500	50.000	50.500	54.100	56.500	59.000	Indikativna
					613	Izdaci za materijal, sitni inventar i usluge	68.963	99.900	102.400	103.500	104.800	100.300	102.100	103.900	Indikativna
					82	KAPITALNI IZDATCI	7.359	12.000	12.500	13.000	13.500	14.000	21.000	39.200	Indikativna
					821	Izdaci za nabavu stalnih sredstava	7.359	12.000	12.500	13.000	13.500	14.000	21.000	39.200	Indikativna
	06	0001				Ured za europske integracije, fondove, odnose s javnošću i kvalitete prema međunarodnom standardu Kantona Središnja Bosna	326.632	397.850	425.400	444.200	456.800	443.300	465.600	496.400	Gornja
			2007			Usklađivanje sa zakonodavstvom EU i upravljanje pretpriступnim fondovima	326.632	397.850	425.400	444.200	456.800	443.300	465.600	496.400	Gornja
				10		Opći prihodi i primici	309.922	397.850	425.400	444.200	456.800	443.300	465.600	496.400	Gornja
					61	TEKUĆI RASHODI	309.632	394.850	421.400	439.200	451.800	433.300	450.600	468.400	Indikativna
					611	Plaće i naknade troškova zaposlenih	257.971	313.900	327.000	333.000	334.000	344.800	359.700	374.900	Indikativna
					612	Doprinosi poslodavca i ostali doprinosi	24.679	29.700	31.000	32.000	33.000	32.900	34.400	35.900	Indikativna
					613	Izdaci za materijal, sitni inventar i usluge	26.983	51.250	63.400	74.200	84.800	55.600	56.500	57.600	Indikativna
					82	KAPITALNI IZDATCI	290	3.000	4.000	5.000	5.000	10.000	15.000	28.000	Indikativna
					821	Izdaci za nabavu stalnih sredstava	290	3.000	4.000	5.000	5.000	10.000	15.000	28.000	Indikativna
				60		Primljeni kapitalni transferi	16.710	0	0	0	0	0	0	0	Indikativna
					61	TEKUĆI RASHODI	5.127	0	0	0	0	0	0	0	Indikativna
					613	Izdaci za materijal, sitni inventar i usluge	5.127	0	0	0	0	0	0	0	Indikativna
					82	KAPITALNI IZDATCI	11.583	0	0	0	0	0	0	0	Indikativna
					821	Izdaci za nabavu stalnih sredstava	11.583	0	0	0	0	0	0	0	Indikativna

Razdjel	Glava	Proračunski korisnik	Program	Izvor financ.	Ekonom. kod	Naziv	Izvršenje 2022.	Proračun za 2023.	Zahtjev proračunskih korisnika			Ograničenje rashoda i izdataka			Vrsta granice
									2024.	2025.	2026.	2024.	2025.	2026.	
1	2	3	4	5	6	7	8	9	10	11	12	13	14	15	16
	07	0001				Kantonalni ured za prevenciju korupcije i koordinaciju aktivnosti na suzbijanju korupcije	0	200.000	0	0	0	110.100	117.200	128.000	Gornja
			2018			Suzbijanje korupcije	0	200.000	0	0	0	110.100	117.200	128.000	Gornja
				10		Opći prihodi i primici	0	200.000	0	0	0	110.100	117.200	128.000	Gornja
					61	TEKUĆI RASHODI	0	198.000	0	0	0	105.100	109.700	114.000	Indikativna
					611	Plaće i naknade troškova zaposlenih	0	160.300	0	0	0	85.600	89.500	93.200	Indikativna
					612	Doprinosi poslodavca i ostali doprinosi	0	15.700	0	0	0	8.500	8.900	9.200	Indikativna
					613	Izdaci za materijal, sitni inventar i usluge	0	22.000	0	0	0	11.000	11.300	11.600	Indikativna

Dokument okvirnog proračuna Kantona Središnja Bosna za razdoblje 2024. – 2026.

Razdjel	Glava	Proračunski korisnik	Program	Izvor financ.	Ekonom. kod	Naziv	Izvršenje 2022.	Proračun za 2023.	Zahtjev proračunskih korisnika			Ograničenje rashoda i izdataka			
									2024.	2025.	2026.	2024.	2025.	2026.	Vrsta granice
1	2	3	4	5	6	7	8	9	10	11	12	13	14	15	16
					82	KAPITALNI IZDATCI	0	2.000	0	0	0	5.000	7.500	14.000	Indikativna
					821	Izdaci za nabavu stalnih sredstava	0	2.000	0	0	0	5.000	7.500	14.000	Indikativna
12						MINISTARSTVO UNUTARNJIH POSLOVA	41.290.063	53.290.027	60.317.380	63.134.633	64.091.516	56.751.100	59.467.200	60.125.500	Indikativna
	01	0001				Ministarstvo unutarnjih poslova	41.290.063	53.290.027	60.317.380	63.134.633	64.091.516	56.751.100	59.467.200	60.125.500	Indikativna
			2401			Javni red i mir, sigurnost u prometu	33.026.395	42.145.370	48.631.134	51.059.857	51.168.013	45.691.256	47.998.200	48.153.800	Indikativna
				10		<i>Opći prihodi i primici</i>	32.991.578	41.895.370	48.420.134	50.847.857	50.954.013	45.480.256	47.786.200	47.939.800	Gornja
					61	TEKUĆI RASHODI	32.000.190	39.388.700	42.070.134	44.197.857	46.404.013	42.066.100	43.780.900	45.498.900	Indikativna
					611	Plaće i naknade troškova zaposlenih	24.974.519	28.604.400	31.464.864	33.038.107	34.690.013	31.377.200	32.733.000	34.104.200	Indikativna
					612	Doprinosi poslodavca i ostali doprinosi	3.751.552	4.250.700	4.675.770	4.750.000	4.800.000	4.707.400	4.899.600	5.090.400	Indikativna
					613	Izdaci za materijal, sitni inventar i usluge	3.272.182	6.533.600	5.929.500	6.409.750	6.914.000	5.981.500	6.148.300	6.304.300	Indikativna
					616	Izdaci za kamate	1.937	0	0	0	0	0	0	0	Indikativna
					82	KAPITALNI IZDATCI	991.388	2.506.670	6.350.000	6.650.000	4.550.000	3.414.156	4.005.300	2.440.900	Indikativna
					821	Izdaci za nabavu stalnih sredstava	991.388	2.506.670	6.350.000	6.650.000	4.550.000	3.414.156	4.005.300	2.440.900	Indikativna
				20		<i>Vlastiti prihodi</i>	25.457	250.000	211.000	212.000	214.000	211.000	212.000	214.000	Indikativna
					61	TEKUĆI RASHODI	3.696	10.000	11.000	12.000	14.000	11.000	12.000	14.000	Indikativna
					613	Izdaci za materijal, sitni inventar i usluge	3.696	10.000	11.000	12.000	14.000	11.000	12.000	14.000	Indikativna
					82	KAPITALNI IZDATCI	21.761	240.000	200.000	200.000	200.000	200.000	200.000	200.000	Indikativna
					821	Izdaci za nabavu stalnih sredstava	21.761	240.000	200.000	200.000	200.000	200.000	200.000	200.000	Indikativna
				40		<i>Donacije</i>	9.360	0	0	0	0	0	0	0	Indikativna
					82	KAPITALNI IZDATCI	9.360	0	0	0	0	0	0	0	Indikativna
					821	Izdaci za nabavu stalnih sredstava	9.360	0	0	0	0	0	0	0	Indikativna
			2402			Pružanje usluga građanima	8.263.668	11.144.657	11.686.246	12.074.776	12.923.503	11.059.844	11.469.000	11.971.700	Indikativna
				10		<i>Opći prihodi i primici</i>	8.258.228	11.084.657	11.586.246	11.974.776	12.823.503	10.959.844	11.369.000	11.871.700	Gornja
					61	TEKUĆI RASHODI	7.746.714	9.791.327	10.236.246	10.804.776	11.423.503	10.234.000	10.664.300	11.120.600	Indikativna
					611	Plaće i naknade troškova zaposlenih	6.243.629	7.151.100	7.866.216	8.259.526	8.672.503	7.844.300	8.183.200	8.526.000	Indikativna
					612	Doprinosi poslodavca i ostali doprinosi	416.839	472.300	519.530	550.000	580.000	523.000	567.300	615.100	Indikativna
					613	Izdaci za materijal, sitni inventar i usluge	1.085.761	2.167.927	1.850.500	1.995.250	2.171.000	1.866.700	1.913.800	1.979.500	Indikativna
					616	Izdaci za kamate	484	0	0	0	0	0	0	0	Indikativna
					82	KAPITALNI IZDATCI	511.514	1.293.330	1.350.000	1.170.000	1.400.000	725.844	704.700	751.100	Indikativna
					821	Izdaci za nabavu stalnih sredstava	511.514	1.293.330	1.350.000	1.170.000	1.400.000	725.844	704.700	751.100	Indikativna
				20		<i>Vlastiti prihodi</i>	5.440	60.000	100.000	100.000	100.000	100.000	100.000	100.000	Indikativna
					61	TEKUĆI RASHODI	0	0	0	0	0	0	0	0	Indikativna
					613	Izdaci za materijal, sitni inventar i usluge	0	0	0	0	0	0	0	0	Indikativna
					82	KAPITALNI IZDATCI	5.440	60.000	100.000	100.000	100.000	100.000	100.000	100.000	Indikativna
					821	Izdaci za nabavu stalnih sredstava	5.440	60.000	100.000	100.000	100.000	100.000	100.000	100.000	Indikativna
13						MINISTARSTVO PRAVOSUDA I UPRAVE	18.800.007	22.585.468	25.472.914	26.308.029	28.253.257	23.121.250	24.243.320	25.681.450	Indikativna
	01	0001				Ministarstvo pravosuđa i uprave	3.347.652	2.606.399	2.571.380	1.381.150	1.390.650	1.306.600	1.357.500	1.422.900	Indikativna
			2014			Koordinacija i upravljanje pravosuđem	3.347.652	2.606.399	2.571.380	1.381.150	1.390.650	1.306.600	1.357.500	1.422.900	Indikativna
				10		<i>Opći prihodi i primici</i>	3.347.652	2.603.199	2.568.180	1.377.950	1.387.450	1.303.400	1.354.300	1.419.700	Gornja

Dokument okvirnog proračuna Kantona Središnja Bosna za razdoblje 2024. – 2026.

Razdjel	Glava	Proračunski korisnik	Program	Izvor financ.	Ekonom. kod	Naziv	Izvršenje 2022.	Proračun za 2023.	Zahtjev proračunskih korisnika			Ograničenje rashoda i izdataka			
									2024.	2025.	2026.	2024.	2025.	2026.	Vrsta granice
1	2	3	4	5	6	7	8	9	10	11	12	13	14	15	16
					61	TEKUĆI RASHODI	3.297.387	1.301.449	1.351.680	1.361.450	1.370.950	1.289.400	1.333.300	1.380.500	Indikativna
					611	Plaće i naknade troškova zaposlenih	505.273	574.059	631.730	637.000	644.000	626.700	653.200	680.000	Indikativna
					612	Doprinosi poslodavca i ostali doprinosi	40.590	49.200	55.000	58.000	60.000	54.500	57.000	59.400	Indikativna
					613	Izdaci za materijal, sitni inventar i usluge	204.398	238.190	254.950	256.450	256.950	268.200	273.500	279.100	Indikativna
					614	Tekući transferi i drugi tekući rashodi	2.547.126	440.000	410.000	410.000	410.000	340.000	349.600	362.000	Indikativna
					82	KAPITALNI IZDATCI	50.264	1.301.750	1.216.500	16.500	16.500	14.000	21.000	39.200	Indikativna
					821	Izdaci za nabavu stalnih sredstava	50.264	1.301.750	1.216.500	16.500	16.500	14.000	21.000	39.200	Indikativna
				20		<i>Vlastiti prihodi</i>	0	3.200	3.200	3.200	3.200	3.200	3.200	3.200	Indikativna
					61	TEKUĆI RASHODI	0	3.200	3.200	3.200	3.200	3.200	3.200	3.200	Indikativna
					613	Izdaci za materijal, sitni inventar i usluge	0	3.200	3.200	3.200	3.200	3.200	3.200	3.200	Indikativna
02	0001					Kantonalni sud u Novom Travniku	2.334.825	3.215.505	3.691.489	4.429.331	4.675.719	3.498.800	3.664.800	3.870.000	Indikativna
			2013			Vođenje sudskih postupaka	2.334.825	3.215.505	3.691.489	4.429.331	4.675.719	3.498.800	3.664.800	3.870.000	Indikativna
				10		<i>Opći prihodi i primici</i>	2.287.161	3.202.700	3.689.789	4.427.531	4.673.719	3.497.100	3.663.000	3.868.000	Gornja
					61	TEKUĆI RASHODI	2.261.465	3.155.700	3.591.709	4.268.891	4.512.719	3.450.100	3.592.500	3.736.400	Indikativna
					611	Plaće i naknade troškova zaposlenih	1.783.077	2.429.900	2.813.489	3.413.253	3.618.215	2.675.200	2.792.800	2.911.600	Indikativna
					612	Doprinosi poslodavca i ostali doprinosi	167.559	240.200	260.867	318.350	340.705	266.100	278.100	290.200	Indikativna
					613	Izdaci za materijal, sitni inventar i usluge	310.828	485.600	517.353	537.288	553.799	508.800	521.600	534.600	Indikativna
					82	KAPITALNI IZDATCI	25.697	47.000	98.080	158.640	161.000	47.000	70.500	131.600	Indikativna
					821	Izdaci za nabavu stalnih sredstava	25.697	47.000	98.080	158.640	161.000	47.000	70.500	131.600	Indikativna
				20		<i>Vlastiti prihodi</i>	173	1.600	1.700	1.800	2.000	1.700	1.800	2.000	Indikativna
					61	TEKUĆI RASHODI	173	1.600	1.700	1.800	2.000	1.700	1.800	2.000	Indikativna
					613	Izdaci za materijal, sitni inventar i usluge	173	1.600	1.700	1.800	2.000	1.700	1.800	2.000	Indikativna
				50		<i>Primljeni tekući transferi</i>	47.491	11.205	0	0	0	0	0	0	Indikativna
					61	TEKUĆI RASHODI	47.491	11.205	0	0	0	0	0	0	Indikativna
					611	Plaće i naknade troškova zaposlenih	43.461	9.899	0	0	0	0	0	0	Indikativna
					612	Doprinosi poslodavca i ostali doprinosi	3.910	1.252	0	0	0	0	0	0	Indikativna
					613	Izdaci za materijal, sitni inventar i usluge	119	54	0	0	0	0	0	0	Indikativna
03	0001					Kantonalno tužiteljstvo	2.132.754	2.819.700	3.235.820	3.461.626	3.782.976	3.116.800	3.266.500	3.453.000	Indikativna
			2015			Suzbijanje korupcije i organiziranog kriminaliteta i drugih krivičnih djela	2.132.754	2.819.700	3.235.820	3.461.626	3.782.976	3.116.800	3.266.500	3.453.000	Indikativna
				10		<i>Opći prihodi i primici</i>	2.070.334	2.757.700	3.172.820	3.398.626	3.719.976	3.053.800	3.203.500	3.390.000	Gornja
					61	TEKUĆI RASHODI	1.995.180	2.713.700	3.032.820	3.323.626	3.644.976	3.009.800	3.137.500	3.266.800	Indikativna
					611	Plaće i naknade troškova zaposlenih	1.599.264	2.267.300	2.494.030	2.743.433	3.017.776	2.495.700	2.605.300	2.716.000	Indikativna
					612	Doprinosi poslodavca i ostali doprinosi	150.443	223.300	245.630	270.193	297.200	247.300	258.500	269.700	Indikativna
					613	Izdaci za materijal, sitni inventar i usluge	245.473	223.100	293.160	310.000	330.000	266.800	273.700	281.100	Indikativna
					82	KAPITALNI IZDATCI	75.154	44.000	140.000	75.000	75.000	44.000	66.000	123.200	Indikativna
					821	Izdaci za nabavu stalnih sredstava	75.154	44.000	140.000	75.000	75.000	44.000	66.000	123.200	Indikativna
				20		<i>Vlastiti prihodi</i>	0	2.000	3.000	3.000	3.000	3.000	3.000	3.000	Indikativna
					61	TEKUĆI RASHODI	0	2.000	3.000	3.000	3.000	3.000	3.000	3.000	Indikativna

Dokument okvirnog proračuna Kantona Središnja Bosna za razdoblje 2024. – 2026.

Razdjel	Glava	Proračunski korisnik	Program	Izvor financ.	Ekonom. kod	Naziv	Izvršenje 2022.	Proračun za 2023.	Zahtjev proračunskih korisnika			Ograničenje rashoda i izdataka			
									2024.	2025.	2026.	2024.	2025.	2026.	Vrsta granice
1	2	3	4	5	6	7	8	9	10	11	12	13	14	15	16
				50	613	Izdaci za materijal, sitni inventar i usluge	0	2.000	3.000	3.000	3.000	3.000	3.000	3.000	Indikativna
						<i>Primljeni tekući transferi</i>	62.420	60.000	60.000	60.000	60.000	60.000	60.000	60.000	Indikativna
					61	TEKUĆI RASHODI	62.420	60.000	60.000	60.000	60.000	60.000	60.000	60.000	Indikativna
					611	Plaće i naknade troškova zaposlenih	44.900	54.000	54.000	54.000	54.000	54.000	54.000	54.000	Indikativna
					612	Doprinosi poslodavca i ostali doprinosi	3.796	3.000	3.000	3.000	3.000	3.000	3.000	3.000	Indikativna
					613	Izdaci za materijal, sitni inventar i usluge	13.725	3.000	3.000	3.000	3.000	3.000	3.000	3.000	Indikativna
	05	0001				Kantonalno javno pravobraniteljstvo	287.519	367.680	432.650	388.550	389.550	413.700	433.800	460.400	Gornja
			2013			Vođenje sudskih postupaka	287.519	367.680	432.650	388.550	389.550	413.700	433.800	460.400	Gornja
				10		<i>Opći prihodi i primici</i>	287.519	367.680	432.650	388.550	389.550	413.700	433.800	460.400	Gornja
					61	TEKUĆI RASHODI	287.098	363.080	386.150	381.050	382.050	405.700	421.800	438.000	Indikativna
					611	Plaće i naknade troškova zaposlenih	225.933	280.500	299.000	292.000	293.000	315.900	329.400	343.100	Indikativna
					612	Doprinosi poslodavca i ostali doprinosi	20.954	24.900	26.000	26.500	26.500	28.500	29.800	31.100	Indikativna
					613	Izdaci za materijal, sitni inventar i usluge	40.212	57.680	61.150	62.550	62.550	61.300	62.600	63.800	Indikativna
					82	KAPITALNI IZDATCI	421	4.600	46.500	7.500	7.500	8.000	12.000	22.400	Indikativna
					821	Izdaci za nabavu stalnih sredstava	421	4.600	46.500	7.500	7.500	8.000	12.000	22.400	Indikativna
	03	0001				Općinski sud u Travniku	5.249.379	6.487.820	7.250.870	7.700.317	8.384.308	7.099.750	7.448.520	7.901.450	Indikativna
			2013			Vođenje sudskih postupaka	5.249.379	6.487.820	7.250.870	7.700.317	8.384.308	7.099.750	7.448.520	7.901.450	Indikativna
				10		<i>Opći prihodi i primici</i>	5.249.379	6.482.720	7.245.620	7.694.997	8.378.858	7.094.500	7.443.200	7.896.000	Gornja
					61	TEKUĆI RASHODI	5.189.248	6.396.120	7.029.620	7.478.397	8.161.658	6.969.500	7.255.700	7.546.000	Indikativna
					611	Plaće i naknade troškova zaposlenih	3.790.951	4.683.120	5.170.180	5.485.940	6.013.918	5.148.900	5.372.000	5.597.500	Indikativna
					612	Doprinosi poslodavca i ostali doprinosi	348.709	441.000	485.100	519.057	570.960	488.400	510.400	532.700	Indikativna
					613	Izdaci za materijal, sitni inventar i usluge	1.049.588	1.272.000	1.374.340	1.473.400	1.576.780	1.332.200	1.373.300	1.415.800	Indikativna
					82	KAPITALNI IZDATCI	60.131	86.600	216.000	216.600	217.200	125.000	187.500	350.000	Indikativna
					821	Izdaci za nabavu stalnih sredstava	60.131	86.600	216.000	216.600	217.200	125.000	187.500	350.000	Indikativna
				20		<i>Vlastiti prihodi</i>	0	5.100	5.250	5.320	5.450	5.250	5.320	5.450	Indikativna
					61	TEKUĆI RASHODI	0	5.100	5.250	5.320	5.450	5.250	5.320	5.450	Indikativna
					613	Izdaci za materijal, sitni inventar i usluge	0	5.100	5.250	5.320	5.450	5.250	5.320	5.450	Indikativna
		0002				Općinski sud u Bugojnu	2.552.734	3.254.114	3.778.740	4.134.066	4.523.788	3.553.400	3.730.700	3.960.000	Indikativna
			2013			Vođenje sudskih postupaka	2.552.734	3.254.114	3.778.740	4.134.066	4.523.788	3.553.400	3.730.700	3.960.000	Indikativna
				10		<i>Opći prihodi i primici</i>	2.551.409	3.251.114	3.775.240	4.130.366	4.519.888	3.549.900	3.727.000	3.956.100	Gornja
					61	TEKUĆI RASHODI	2.488.787	3.186.114	3.645.240	4.000.366	4.389.888	3.487.900	3.634.000	3.782.500	Indikativna
					611	Plaće i naknade troškova zaposlenih	1.905.889	2.494.094	2.868.208	3.155.028	3.470.532	2.740.000	2.859.200	2.979.800	Indikativna
					612	Doprinosi poslodavca i ostali doprinosi	176.313	238.100	273.815	301.196	331.316	263.700	275.600	287.700	Indikativna
					613	Izdaci za materijal, sitni inventar i usluge	406.586	453.920	503.217	544.142	588.040	484.200	499.200	515.000	Indikativna
					82	KAPITALNI IZDATCI	62.622	65.000	130.000	130.000	130.000	62.000	93.000	173.600	Indikativna
					821	Izdaci za nabavu stalnih sredstava	62.622	65.000	130.000	130.000	130.000	62.000	93.000	173.600	Indikativna
				20		<i>Vlastiti prihodi</i>	1.325	3.000	3.500	3.700	3.900	3.500	3.700	3.900	Indikativna
					61	TEKUĆI RASHODI	1.325	3.000	3.500	3.700	3.900	3.500	3.700	3.900	Indikativna
					613	Izdaci za materijal, sitni inventar i usluge	1.325	3.000	3.500	3.700	3.900	3.500	3.700	3.900	Indikativna

Dokument okvirnog proračuna Kantona Središnja Bosna za razdoblje 2024. – 2026.

Razdjel	Glava	Proračunski korisnik	Program	Izvor financ.	Ekonom. kod	Naziv	Izvršenje 2022.	Proračun za 2023.	Zahtjev proračunskih korisnika			Ograničenje rashoda i izdataka			Vrsta granice
									2024.	2025.	2026.	2024.	2025.	2026.	
1	2	3	4	5	6	7	8	9	10	11	12	13	14	15	16
		0003				Općinski sud u Jajcu	1.111.198	1.434.650	1.646.190	1.704.709	1.688.104	1.530.000	1.608.300	1.711.300	Gornja
			2013			Vođenje sudskih postupaka	1.111.198	1.434.650	1.646.190	1.704.709	1.688.104	1.530.000	1.608.300	1.711.300	Gornja
				10		Opći prihodi i primici	1.111.198	1.434.650	1.646.190	1.704.709	1.688.104	1.530.000	1.608.300	1.711.300	Gornja
					61	TEKUĆI RASHODI	1.051.078	1.344.650	1.526.190	1.634.709	1.668.104	1.500.000	1.563.300	1.627.300	Indikativna
					611	Plaće i naknade troškova zaposlenih	837.456	1.070.200	1.177.220	1.294.942	1.424.435	1.186.200	1.237.800	1.289.900	Indikativna
					612	Doprinosi poslodavca i ostali doprinosi	76.437	102.700	112.970	124.267	13.669	113.700	118.900	124.100	Indikativna
					613	Izdaci za materijal, sitni inventar i usluge	137.185	171.750	236.000	215.500	230.000	200.100	206.600	213.300	Indikativna
					82	KAPITALNI IZDATCI	60.120	90.000	120.000	70.000	20.000	30.000	45.000	84.000	Indikativna
					821	Izdaci za nabavu stalnih sredstava	60.120	90.000	120.000	70.000	20.000	30.000	45.000	84.000	Indikativna
		0004				Općinski sud u Kiseljaku	1.783.946	2.399.600	2.865.775	3.108.280	3.418.162	2.602.200	2.733.200	2.902.400	Gornja
			2013			Vođenje sudskih postupaka	1.783.946	2.399.600	2.865.775	3.108.280	3.418.162	2.602.200	2.733.200	2.902.400	Gornja
				10		Opći prihodi i primici	1.783.946	2.399.600	2.865.775	3.108.280	3.418.162	2.602.200	2.733.200	2.902.400	Gornja
					61	TEKUĆI RASHODI	1.772.247	2.347.600	2.806.825	3.088.280	3.398.162	2.556.200	2.664.200	2.773.600	Indikativna
					611	Plaće i naknade troškova zaposlenih	1.361.348	1.818.500	2.182.200	2.400.420	2.640.462	1.998.100	2.085.200	2.173.200	Indikativna
					612	Doprinosi poslodavca i ostali doprinosi	125.383	174.100	200.215	220.200	242.220	192.800	201.600	210.400	Indikativna
					613	Izdaci za materijal, sitni inventar i usluge	285.516	355.000	424.410	467.660	515.480	365.300	377.400	390.000	Indikativna
					82	KAPITALNI IZDATCI	11.699	52.000	58.950	20.000	20.000	46.000	69.000	128.800	Indikativna
					821	Izdaci za nabavu stalnih sredstava	11.699	52.000	58.950	20.000	20.000	46.000	69.000	128.800	Indikativna

Razdjel	Glava	Proračunski korisnik	Program	Izvor financ.	Ekonom. kod	Naziv	Izvršenje 2022.	Proračun za 2023.	Zahtjev proračunskih korisnika			Ograničenje rashoda i izdataka			Vrsta granice
									2024.	2025.	2026.	2024.	2025.	2026.	
1	2	3	4	5	6	7	8	9	10	11	12	13	14	15	16
14						MINISTARSTVO FINACIJA	7.481.632	7.054.400	8.312.800	10.553.000	11.343.000	27.968.000	10.103.800	10.697.300	Indikativna
	01	0001				Ministarstvo financija	7.481.632	7.054.400	8.312.800	10.553.000	11.343.000	27.968.000	10.103.800	10.697.300	Indikativna
			2017			Upravljanje javnim financijama	7.481.632	7.054.400	8.312.800	10.553.000	11.343.000	27.968.000	10.103.800	10.697.300	Indikativna
				10		Opći prihodi i primici	6.941.963	7.054.400	8.312.800	10.553.000	11.343.000	7.968.000	10.103.800	10.697.300	Gornja
					61	TEKUĆI RASHODI	5.354.454	5.553.300	6.355.100	6.972.000	7.328.000	6.117.300	6.512.800	6.628.100	Indikativna
					611	Plaće i naknade troškova zaposlenih	1.021.582	1.241.700	1.465.700	1.661.000	1.873.400	1.353.200	1.409.800	1.467.100	Indikativna
					612	Doprinosi poslodavca i ostali doprinosi	78.573	102.900	122.800	140.900	160.200	113.900	119.100	124.300	Indikativna
					613	Izdaci za materijal, sitni inventar i usluge	1.118.559	1.012.300	1.105.000	1.185.300	1.274.000	1.155.100	1.172.000	1.189.500	Indikativna
					614	Tekući transferi i drugi tekući rashodi	2.884.635	2.928.200	3.199.000	3.263.800	3.373.400	3.032.500	3.090.900	3.200.200	Indikativna
					615	Kapitalni transferi	0	0	0	0	0	0	0	0	Indikativna
					616	Izdaci za kamate	251.105	268.200	462.600	721.000	647.000	462.600	721.000	647.000	Indikativna
					82	KAPITALNI IZDATCI	1.587.509	1.501.100	1.957.700	3.581.000	4.015.000	1.850.700	3.591.000	4.069.200	Indikativna
					821	Izdaci za nabavu stalnih sredstava	6.973	34.000	141.000	41.000	41.000	34.000	51.000	95.200	Indikativna
					823	Izdaci za otplate dugova	1.580.536	1.467.100	1.816.700	3.540.000	3.974.000	1.816.700	3.540.000	3.974.000	Indikativna
				30		Namjenski prihodi	539.668	0	0	0	0	0	0	0	Indikativna
					61	TEKUĆI RASHODI	539.668	0	0	0	0	0	0	0	Indikativna

Dokument okvirnog proračuna Kantona Središnja Bosna za razdoblje 2024. – 2026.

Razdjel	Glava	Proračunski korisnik	Program	Izvor financ.	Ekonom. kod	Naziv	Izvršenje 2022.	Proračun za 2023.	Zahtjev proračunskih korisnika			Ograničenje rashoda i izdataka			Vrsta granice
									2024.	2025.	2026.	2024.	2025.	2026.	
1	2	3	4	5	6	7	8	9	10	11	12	13	14	15	16
					615	Kapitalni transferi	539.668	0	0	0	0	0	0	0	Indikativna
					82	KAPITALNI IZDATCI	0	0	0	0	0	0	0	0	Indikativna
					822	Izdaci za financijsku imovinu	0	0	0	0	0	0	0	0	Indikativna
				40		<i>Donacije</i>	<i>0</i>	<i>0</i>	<i>0</i>	<i>0</i>	<i>0</i>	<i>0</i>	<i>0</i>	<i>0</i>	<i>Indikativna</i>
					61	TEKUĆI RASHODI	0	0	0	0	0	0	0	0	Indikativna
					615	Kapitalni transferi	0	0	0	0	0	0	0	0	Indikativna
				70		<i>Namjenski primici</i>	<i>0</i>	<i>0</i>	<i>0</i>	<i>0</i>	<i>0</i>	<i>20.000.000</i>	<i>0</i>	<i>0</i>	<i>Indikativna</i>
					82	KAPITALNI IZDATCI	0	0	0	0	0	20.000.000	0	0	Indikativna
					821	Izdaci za nabavu stalnih sredstava	0	0	0	0	0	20.000.000	0	0	Indikativna
15						MINISTARSTVO GOSPODARSTVA	9.247.248	10.360.930	11.189.090	12.277.724	13.332.310	10.672.500	11.123.900	11.703.700	Indikativna
	01	0001				Ministarstvo gospodarstva	9.247.248	10.360.930	11.189.090	12.277.724	13.332.310	10.672.500	11.123.900	11.703.700	Indikativna
			1201			Poticaj razvoja gospodarstvu	9.247.248	10.360.930	11.189.090	12.277.724	13.332.310	10.672.500	11.123.900	11.703.700	Indikativna
				10		<i>Opći prihodi i primici</i>	<i>8.810.448</i>	<i>9.750.930</i>	<i>10.563.090</i>	<i>11.635.724</i>	<i>12.674.310</i>	<i>10.046.500</i>	<i>10.481.900</i>	<i>11.045.700</i>	<i>Gornja</i>
					61	TEKUĆI RASHODI	8.674.848	9.495.930	10.172.090	11.235.724	12.316.310	9.970.500	10.367.900	10.832.900	Indikativna
					611	Plaće i naknade troškova zaposlenih	2.564.874	3.192.500	3.367.020	3.554.744	3.737.070	3.516.600	3.666.400	3.817.900	Indikativna
					612	Doprinosi poslodavca i ostali doprinosi	220.384	286.300	300.600	315.800	331.500	314.700	329.000	343.300	Indikativna
					613	Izdaci za materijal, sitni inventar i usluge	508.691	579.130	628.470	676.180	725.740	701.200	717.000	733.400	Indikativna
					614	Tekući transferi i drugi tekući rashodi	5.380.898	5.438.000	5.876.000	6.689.000	7.522.000	5.438.000	5.655.500	5.938.300	Indikativna
					82	KAPITALNI IZDATCI	135.601	255.000	391.000	400.000	358.000	76.000	114.000	212.800	Indikativna
					821	Izdaci za nabavu stalnih sredstava	135.601	255.000	391.000	400.000	358.000	76.000	114.000	212.800	Indikativna
				30		<i>Namjenski prihodi</i>	<i>436.800</i>	<i>610.000</i>	<i>626.000</i>	<i>642.000</i>	<i>658.000</i>	<i>626.000</i>	<i>642.000</i>	<i>658.000</i>	<i>Indikativna</i>
					61	TEKUĆI RASHODI	436.800	610.000	626.000	642.000	658.000	626.000	642.000	658.000	Indikativna
					613	Izdaci za materijal, sitni inventar i usluge	0	10.000	11.000	12.000	13.000	11.000	12.000	13.000	Indikativna
					614	Tekući transferi i drugi tekući rashodi	436.800	600.000	615.000	630.000	645.000	615.000	630.000	645.000	Indikativna
				50		<i>Primljeni tekući transferi</i>	<i>0</i>	<i>0</i>	<i>0</i>	<i>0</i>	<i>0</i>	<i>0</i>	<i>0</i>	<i>0</i>	<i>Indikativna</i>
					61	TEKUĆI RASHODI	0	0	0	0	0	0	0	0	Indikativna
					614	Tekući transferi i drugi tekući rashodi	0	0	0	0	0	0	0	0	Indikativna
16						MINISTARSTVO ZDRAVSTVA I SOCIJALNE POLITIKE	19.305.462	32.875.850	38.210.000	39.397.000	40.902.100	32.578.000	33.343.400	35.626.000	Indikativna
	01	0001				Ministarstvo zdravstva i socijalne politike	19.305.462	32.875.850	38.210.000	39.397.000	40.902.100	32.578.000	33.343.400	35.626.000	Indikativna
			2101			Poboljšanje zdravstvene usluge	8.158.656	13.653.600	16.842.500	16.916.500	16.991.500	14.033.200	14.244.100	14.718.000	Indikativna
				10		<i>Opći prihodi i primici</i>	<i>8.088.656</i>	<i>13.603.600</i>	<i>16.792.500</i>	<i>16.866.500</i>	<i>16.941.500</i>	<i>13.983.200</i>	<i>14.194.100</i>	<i>14.668.000</i>	<i>Gornja</i>
					61	TEKUĆI RASHODI	7.969.292	12.243.600	15.392.500	15.466.500	15.541.500	12.712.200	12.912.600	13.359.200	Indikativna
					611	Plaće i naknade troškova zaposlenih	526.757	705.800	770.000	840.000	910.000	688.300	715.100	738.100	Indikativna
					612	Doprinosi poslodavca i ostali doprinosi	38.718	52.000	56.000	60.000	65.000	54.500	57.000	59.400	Indikativna
					613	Izdaci za materijal, sitni inventar i usluge	1.066.049	1.625.800	1.926.500	1.926.500	1.926.500	1.642.100	1.673.800	1.705.400	Indikativna
					614	Tekući transferi i drugi tekući rashodi	1.630.429	3.090.000	3.640.000	3.640.000	3.640.000	3.118.000	3.043.300	3.154.500	Indikativna
					615	Kapitalni transferi	4.707.338	6.770.000	9.000.000	9.000.000	9.000.000	7.209.300	7.423.400	7.701.800	Indikativna
					82	KAPITALNI IZDATCI	119.364	1.360.000	1.400.000	1.400.000	1.400.000	1.271.000	1.281.500	1.308.800	Indikativna

Dokument okvirnog proračuna Kantona Središnja Bosna za razdoblje 2024. – 2026.

Razdjel	Glava	Proračunski korisnik	Programe	Izvor financ.	Ekonom. kod	Naziv	Izvršenje 2022.	Proračun za 2023.	Zahtjev proračunskih korisnika			Ograničenje rashoda i izdataka			Vrsta granice
									2024.	2025.	2026.	2024.	2025.	2026.	
1	2	3	4	5	6	7	8	9	10	11	12	13	14	15	16
					821	Izdaci za nabavu stalnih sredstava	119.364	1.360.000	1.400.000	1.400.000	1.400.000	1.271.000	1.281.500	1.308.800	Indikativna
				30		<i>Namjenski prihodi</i>	0	0	0	0	0	0	0	0	Indikativna
					82	KAPITALNI IZDATCI	0	0	0	0	0	0	0	0	Indikativna
					821	Izdaci za nabavu stalnih sredstava	0	0	0	0	0	0	0	0	Indikativna
				50		<i>Primljeni tekući transferi</i>	70.000	50.000	50.000	50.000	50.000	50.000	50.000	50.000	Indikativna
					61	TEKUĆI RASHODI	70.000	50.000	50.000	50.000	50.000	50.000	50.000	50.000	Indikativna
					614	Tekući transferi i drugi tekući rashodi	0	0	0	0	0	0	0	0	Indikativna
					615	Kapitalni transferi	70.000	50.000	50.000	50.000	50.000	50.000	50.000	50.000	Indikativna
			2201			Poboljšanje socijalne usluge	11.146.806	19.222.250	21.367.500	22.480.500	23.910.600	18.544.800	19.099.300	20.908.000	Indikativna
				10		<i>Opći prihodi i primici</i>	9.450.971	17.472.250	19.617.500	20.730.500	22.160.600	16.794.800	17.349.300	19.158.000	Gornja
					61	TEKUĆI RASHODI	9.450.971	17.472.250	19.617.500	20.730.500	22.160.600	16.794.800	17.349.300	19.158.000	Indikativna
					611	Plaće i naknade troškova zaposlenih	373.163	500.000	690.000	755.000	830.000	616.800	642.700	673.200	Indikativna
					612	Doprinosi poslodavca i ostali doprinosi	26.060	35.000	43.000	46.000	50.000	41.900	43.700	45.700	Indikativna
					613	Izdaci za materijal, sitni inventar i usluge	158.845	242.250	244.500	244.500	245.600	208.400	212.400	217.400	Indikativna
					614	Tekući transferi i drugi tekući rashodi	8.545.241	16.195.000	17.940.000	18.985.000	20.335.000	15.367.000	15.873.100	17.622.700	Indikativna
					615	Kapitalni transferi	347.662	500.000	700.000	700.000	700.000	560.700	577.400	599.000	Indikativna
				50		<i>Primljeni tekući transferi</i>	1.695.835	1.750.000	1.750.000	1.750.000	1.750.000	1.750.000	1.750.000	1.750.000	Indikativna
					61	TEKUĆI RASHODI	1.695.835	1.750.000	1.750.000	1.750.000	1.750.000	1.750.000	1.750.000	1.750.000	Indikativna
					614	Tekući transferi i drugi tekući rashodi	1.695.835	1.750.000	1.750.000	1.750.000	1.750.000	1.750.000	1.750.000	1.750.000	Indikativna
					615	Kapitalni transferi	0	0	0	0	0	0	0	0	Indikativna
17						MINISTARSTVO OBRAZOVANJA, ZNANOSTI, KULTURE I ŠPORTA	118.106.198	139.652.826	146.065.011	150.490.372	156.651.364	156.690.004	162.551.121	173.424.933	Indikativna
	01	0001				Ministarstvo obrazovanja, znanosti, kulture i športa	13.517.480	20.668.400	21.424.816	21.424.816	21.434.916	17.466.794	19.215.200	24.539.400	Indikativna
			2301			Osnovno i srednje obrazovanje, kultura i šport	13.517.480	20.668.400	21.424.816	21.424.816	21.434.916	17.466.794	19.215.200	24.539.400	Indikativna
				10		<i>Opći prihodi i primici</i>	12.541.217	20.297.200	21.044.816	21.044.816	21.054.916	17.086.794	18.835.200	24.159.400	Gornja
					61	TEKUĆI RASHODI	11.495.876	12.287.200	12.996.816	12.996.816	12.996.916	12.903.800	13.393.200	14.001.000	Indikativna
					611	Plaće i naknade troškova zaposlenih	1.169.642	1.536.500	2.146.500	2.146.500	2.146.500	1.746.500	1.817.200	1.889.500	Indikativna
					612	Doprinosi poslodavca i ostali doprinosi	75.286	115.600	175.116	175.116	175.116	126.800	132.600	138.300	Indikativna
					613	Izdaci za materijal, sitni inventar i usluge	1.325.592	1.082.100	1.082.200	1.082.200	1.082.300	1.477.500	1.508.400	1.541.600	Indikativna
					614	Tekući transferi i drugi tekući rashodi	8.735.355	9.553.000	9.593.000	9.593.000	9.593.000	9.553.000	9.935.000	10.431.600	Indikativna
					615	Kapitalni transferi	190.000	0	0	0	0	0	0	0	Indikativna
					82	KAPITALNI IZDATCI	1.045.341	8.010.000	8.048.000	8.048.000	8.058.000	4.182.994	5.442.000	10.158.400	Indikativna
					821	Izdaci za nabavu stalnih sredstava	1.045.341	8.010.000	8.048.000	8.048.000	8.058.000	4.182.994	5.442.000	10.158.400	Indikativna
				20		<i>Vlastiti prihodi</i>	253.089	371.200	380.000	380.000	380.000	380.000	380.000	380.000	Indikativna
					61	TEKUĆI RASHODI	253.089	371.200	360.000	360.000	360.000	360.000	360.000	360.000	Indikativna
					613	Izdaci za materijal, sitni inventar i usluge	253.089	371.200	360.000	360.000	360.000	360.000	360.000	360.000	Indikativna
					614	Tekući transferi i drugi tekući rashodi	0	0	0	0	0	0	0	0	Indikativna
					82	KAPITALNI IZDATCI	0	0	20.000	20.000	20.000	20.000	20.000	20.000	Indikativna
					821	Izdaci za nabavu stalnih sredstava	0	0	20.000	20.000	20.000	20.000	20.000	20.000	Indikativna

Dokument okvirnog proračuna Kantona Središnja Bosna za razdoblje 2024. – 2026.

Razdjel	Glava	Proračunski korisnik	Program	Izvor financ.	Ekonom. kod	Naziv	Izvršenje 2022.	Proračun za 2023.	Zahtjev proračunskih korisnika			Ograničenje rashoda i izdataka			Vrsta granice
									2024.	2025.	2026.	2024.	2025.	2026.	
1	2	3	4	5	6	7	8	9	10	11	12	13	14	15	16
				40		<i>Donacije</i>	590.000	0	0	0	0	0	0	0	Indikativna
					61	TEKUĆI RASHODI	590.000	0	0	0	0	0	0	0	Indikativna
					613	Izdaci za materijal, sitni inventar i usluge	590.000	0	0	0	0	0	0	0	Indikativna
					82	KAPITALNI IZDATCI	0	0	0	0	0	0	0	0	Indikativna
					821	Izdaci za nabavu stalnih sredstava	0	0	0	0	0	0	0	0	Indikativna
				50		<i>Primljeni tekući transferi</i>	43.174	0	0	0	0	0	0	0	Indikativna
					61	TEKUĆI RASHODI	43.174	0	0	0	0	0	0	0	Indikativna
					613	Izdaci za materijal, sitni inventar i usluge	0	0	0	0	0	0	0	0	Indikativna
					614	Tekući transferi i drugi tekući rashodi	43.174	0	0	0	0	0	0	0	Indikativna
					82	KAPITALNI IZDATCI	0	0	0	0	0	0	0	0	Indikativna
					821	Izdaci za nabavu stalnih sredstava	0	0	0	0	0	0	0	0	Indikativna
				60		<i>Primljeni kapitalni transferi</i>	90.000	0	0	0	0	0	0	0	Indikativna
					61	TEKUĆI RASHODI	90.000	0	0	0	0	0	0	0	Indikativna
					615	Kapitalni transferi	90.000	0	0	0	0	0	0	0	Indikativna

Razdjel	Glava	Proračunski korisnik	Program	Izvor financ.	Ekonom. kod	Naziv	Izvršenje 2022.	Proračun za 2023.	Zahtjev proračunskih korisnika			Ograničenje rashoda i izdataka			Vrsta granice
									2024.	2025.	2026.	2024.	2025.	2026.	
1	2	3	4	5	6	7	8	9	10	11	12	13	14	15	16
	02	0001				Prva osnovna škola, Bugojno	1.754.941	1.985.900	2.214.012	2.375.710	2.433.160	2.245.000	2.340.300	2.437.000	Indikativna
			2302			Osnovnoškolsko obrazovanje	1.754.941	1.985.900	2.214.012	2.375.710	2.433.160	2.245.000	2.340.300	2.437.000	Indikativna
				10		<i>Opći prihodi i primici</i>	1.748.895	1.979.900	2.205.512	2.367.210	2.424.660	2.236.500	2.331.800	2.428.500	Gornja
					61	TEKUĆI RASHODI	1.720.618	1.979.900	2.159.512	2.348.710	2.405.660	2.236.500	2.331.800	2.428.500	Indikativna
					611	Plaće i naknade troškova zaposlenih	1.425.295	1.607.500	1.703.950	1.874.345	1.924.955	1.780.300	1.857.600	1.935.700	Indikativna
					612	Doprinosi poslodavca i ostali doprinosi	128.768	153.700	162.922	179.215	184.055	170.000	177.600	185.400	Indikativna
					613	Izdaci za materijal, sitni inventar i usluge	166.555	218.700	292.640	295.150	296.650	286.200	296.600	307.400	Indikativna
					82	KAPITALNI IZDATCI	28.278	0	46.000	18.500	19.000	0	0	0	Indikativna
					821	Izdaci za nabavu stalnih sredstava	28.278	0	46.000	18.500	19.000	0	0	0	Indikativna
				20		<i>Vlastiti prihodi</i>	6.046	6.000	8.500	8.500	8.500	8.500	8.500	8.500	Indikativna
					61	TEKUĆI RASHODI	854	0	0	0	0	0	0	0	Indikativna
					613	Izdaci za materijal, sitni inventar i usluge	854	0	0	0	0	0	0	0	Indikativna
					82	KAPITALNI IZDATCI	5.192	6.000	8.500	8.500	8.500	8.500	8.500	8.500	Indikativna
					821	Izdaci za nabavu stalnih sredstava	5.192	6.000	8.500	8.500	8.500	8.500	8.500	8.500	Indikativna
	02	0002				Druga osnovna škola, Bugojno	1.785.354	2.073.800	1.749.506	1.754.506	1.754.506	2.472.300	2.577.900	2.684.900	Indikativna
			2302			Osnovnoškolsko obrazovanje	1.785.354	2.073.800	1.749.506	1.754.506	1.754.506	2.472.300	2.577.900	2.684.900	Indikativna
				10		<i>Opći prihodi i primici</i>	1.775.697	2.062.800	1.741.506	1.746.506	1.746.506	2.464.300	2.569.900	2.676.900	Gornja
					61	TEKUĆI RASHODI	1.746.459	2.062.800	1.733.506	1.733.506	1.733.506	2.464.300	2.569.900	2.676.900	Indikativna
					611	Plaće i naknade troškova zaposlenih	1.497.555	1.705.700	1.425.934	1.425.934	1.425.934	2.015.300	2.102.900	2.191.400	Indikativna
					612	Doprinosi poslodavca i ostali doprinosi	135.954	161.700	129.472	129.472	129.472	193.000	201.700	210.500	Indikativna
					613	Izdaci za materijal, sitni inventar i usluge	112.950	192.900	175.600	175.600	175.600	256.000	265.300	275.000	Indikativna

Dokument okvirnog proračuna Kantona Središnja Bosna za razdoblje 2024. – 2026.

Razdjel	Glava	Proračunski korisnik	Program	Izvor financ.	Ekonom. kod	Naziv	Izvršenje 2022.	Proračun za 2023.	Zahtjev proračunskih korisnika			Ograničenje rashoda i izdataka			Vrsta granice
									2024.	2025.	2026.	2024.	2025.	2026.	
1	2	3	4	5	6	7	8	9	10	11	12	13	14	15	16
					614	Tekući transferi i drugi tekući rashodi	0	2.500	2.500	2.500	2.500	0	0	0	Indikativna
					82	KAPITALNI IZDATCI	29.239	0	8.000	13.000	13.000	0	0	0	Indikativna
					821	Izdaci za nabavu stalnih sredstava	29.239	0	8.000	13.000	13.000	0	0	0	Indikativna
				20		<i>Vlastiti prihodi</i>	<i>9.657</i>	<i>11.000</i>	<i>8.000</i>	<i>8.000</i>	<i>8.000</i>	<i>8.000</i>	<i>8.000</i>	<i>8.000</i>	Indikativna
					82	KAPITALNI IZDATCI	9.657	11.000	8.000	8.000	8.000	8.000	8.000	8.000	Indikativna
					821	Izdaci za nabavu stalnih sredstava	9.657	11.000	8.000	8.000	8.000	8.000	8.000	8.000	Indikativna
				40		<i>Donacije</i>	<i>0</i>	<i>0</i>	<i>0</i>	<i>0</i>	<i>0</i>	<i>0</i>	<i>0</i>	<i>0</i>	Indikativna
					82	KAPITALNI IZDATCI	0	0	0	0	0	0	0	0	Indikativna
					821	Izdaci za nabavu stalnih sredstava	0	0	0	0	0	0	0	0	Indikativna
				50		<i>Primljeni tekući transferi</i>	<i>0</i>	<i>0</i>	<i>0</i>	<i>0</i>	<i>0</i>	<i>0</i>	<i>0</i>	<i>0</i>	Indikativna
					82	KAPITALNI IZDATCI	0	0	0	0	0	0	0	0	Indikativna
					821	Izdaci za nabavu stalnih sredstava	0	0	0	0	0	0	0	0	Indikativna
02		0003				Treća osnovna škola, Bugojno	1.225.301	1.366.000	1.649.120	1.973.344	2.332.552	1.561.900	1.627.600	1.694.100	Indikativna
			2302			Osnovnoškolsko obrazovanje	1.225.301	1.366.000	1.649.120	1.973.344	2.332.552	1.561.900	1.627.600	1.694.100	Indikativna
				10		<i>Opći prihodi i primici</i>	<i>1.222.945</i>	<i>1.361.000</i>	<i>1.645.620</i>	<i>1.969.844</i>	<i>2.329.052</i>	<i>1.558.400</i>	<i>1.624.100</i>	<i>1.690.600</i>	Gornja
					61	TEKUĆI RASHODI	1.196.626	1.361.000	1.645.620	1.969.844	2.329.052	1.558.400	1.624.100	1.690.600	Indikativna
					611	Plaće i naknade troškova zaposlenih	999.943	1.118.800	1.342.560	1.611.072	1.933.286	1.266.500	1.321.600	1.377.300	Indikativna
					612	Doprinosi poslodavca i ostali doprinosi	92.622	106.300	127.560	153.072	183.686	121.800	127.300	132.900	Indikativna
					613	Izdaci za materijal, sitni inventar i usluge	104.060	132.300	175.500	205.700	212.080	170.100	175.200	180.400	Indikativna
					614	Tekući transferi i drugi tekući rashodi	0	3.600	0	0	0	0	0	0	Indikativna
					82	KAPITALNI IZDATCI	26.319	0	0	0	0	0	0	0	Indikativna
					821	Izdaci za nabavu stalnih sredstava	26.319	0	0	0	0	0	0	0	Indikativna
				20		<i>Vlastiti prihodi</i>	<i>2.356</i>	<i>5.000</i>	<i>3.500</i>	<i>3.500</i>	<i>3.500</i>	<i>3.500</i>	<i>3.500</i>	<i>3.500</i>	Indikativna
					61	TEKUĆI RASHODI	0	0	0	0	0	0	0	0	Indikativna
					613	Izdaci za materijal, sitni inventar i usluge	0	0	0	0	0	0	0	0	Indikativna
					82	KAPITALNI IZDATCI	2.356	5.000	3.500	3.500	3.500	3.500	3.500	3.500	Indikativna
					821	Izdaci za nabavu stalnih sredstava	2.356	5.000	3.500	3.500	3.500	3.500	3.500	3.500	Indikativna
				40		<i>Donacije</i>	<i>0</i>	<i>0</i>	<i>0</i>	<i>0</i>	<i>0</i>	<i>0</i>	<i>0</i>	<i>0</i>	Indikativna
					82	KAPITALNI IZDATCI	0	0	0	0	0	0	0	0	Indikativna
					821	Izdaci za nabavu stalnih sredstava	0	0	0	0	0	0	0	0	Indikativna
02		0004				Osnovna škola "Bristovi", Bristovi, Bugojno	1.051.697	1.154.350	1.295.926	1.298.784	1.190.838	1.357.020	1.403.480	1.460.942	Indikativna
			2302			Osnovnoškolsko obrazovanje	1.051.697	1.154.350	1.295.926	1.298.784	1.190.838	1.357.020	1.403.480	1.460.942	Indikativna
				10		<i>Opći prihodi i primici</i>	<i>1.049.746</i>	<i>1.150.850</i>	<i>1.279.806</i>	<i>1.292.604</i>	<i>1.184.596</i>	<i>1.340.900</i>	<i>1.397.300</i>	<i>1.454.700</i>	Gornja
					61	TEKUĆI RASHODI	1.030.998	1.150.850	1.272.231	1.284.954	1.176.870	1.340.900	1.397.300	1.454.700	Indikativna
					611	Plaće i naknade troškova zaposlenih	793.529	899.930	926.927	936.197	824.625	1.041.100	1.086.200	1.131.800	Indikativna
					612	Doprinosi poslodavca i ostali doprinosi	69.934	83.600	84.436	85.280	86.133	98.400	102.800	107.300	Indikativna
					613	Izdaci za materijal, sitni inventar i usluge	167.535	167.320	260.868	263.477	266.112	201.400	208.300	215.600	Indikativna
					82	KAPITALNI IZDATCI	18.748	0	7.575	7.650	7.726	0	0	0	Indikativna
					821	Izdaci za nabavu stalnih sredstava	18.748	0	7.575	7.650	7.726	0	0	0	Indikativna
				20		<i>Vlastiti prihodi</i>	<i>1.951</i>	<i>3.500</i>	<i>6.120</i>	<i>6.180</i>	<i>6.242</i>	<i>6.120</i>	<i>6.180</i>	<i>6.242</i>	Indikativna

Dokument okvirnog proračuna Kantona Središnja Bosna za razdoblje 2024. – 2026.

Razdjel	Glava	Proračunski korisnik	Program	Izvor financ.	Ekonom. kod	Naziv	Izvršenje 2022.	Proračun za 2023.	Zahtjev proračunskih korisnika			Ograničenje rashoda i izdataka			Vrsta granice
									2024.	2025.	2026.	2024.	2025.	2026.	
1	2	3	4	5	6	7	8	9	10	11	12	13	14	15	16
					61	TEKUĆI RASHODI	0	1.000	1.070	1.080	1.091	1.070	1.080	1.091	Indikativna
					613	Izdaci za materijal, sitni inventar i usluge	0	1.000	1.070	1.080	1.091	1.070	1.080	1.091	Indikativna
					82	KAPITALNI IZDATCI	1.951	2.500	5.050	5.100	5.151	5.050	5.100	5.151	Indikativna
					821	Izdaci za nabavu stalnih sredstava	1.951	2.500	5.050	5.100	5.151	5.050	5.100	5.151	Indikativna
				40		<i>Donacije</i>	0	0	10.000	0	0	10.000	0	0	Indikativna
					82	KAPITALNI IZDATCI	0	0	10.000	0	0	10.000	0	0	Indikativna
					821	Izdaci za nabavu stalnih sredstava	0	0	10.000	0	0	10.000	0	0	Indikativna
02	0005					Osnovna škola "Gračanica", Gračanica kod Bugojna	767.700	967.680	1.030.100	1.035.670	1.052.550	978.800	1.019.800	1.056.400	Indikativna
			2302			Osnovnoškolsko obrazovanje	767.700	967.680	1.030.100	1.035.670	1.052.550	978.800	1.019.800	1.056.400	Indikativna
				10		<i>Opći prihodi i primici</i>	<i>767.700</i>	<i>967.680</i>	<i>1.019.400</i>	<i>1.024.970</i>	<i>1.046.850</i>	<i>968.100</i>	<i>1.009.100</i>	<i>1.050.700</i>	Gornja
					61	TEKUĆI RASHODI	753.708	967.680	1.004.400	1.024.970	1.046.850	968.100	1.009.100	1.050.700	Indikativna
					611	Plaće i naknade troškova zaposlenih	641.601	812.680	790.100	805.900	822.030	810.400	845.200	880.400	Indikativna
					612	Doprinosi poslodavca i ostali doprinosi	57.364	75.100	76.600	78.130	79.700	74.500	77.800	81.200	Indikativna
					613	Izdaci za materijal, sitni inventar i usluge	54.743	77.900	137.700	140.940	145.120	83.200	86.100	89.100	Indikativna
					614	Tekući transferi i drugi tekući rashodi	0	2.000	0	0	0	0	0	0	Indikativna
					82	KAPITALNI IZDATCI	13.992	0	15.000	0	0	0	0	0	Indikativna
					821	Izdaci za nabavu stalnih sredstava	13.992	0	15.000	0	0	0	0	0	Indikativna
				20		<i>Vlastiti prihodi</i>	0	0	0	0	0	0	0	0	Indikativna
					61	TEKUĆI RASHODI	0	0	0	0	0	0	0	0	Indikativna
					613	Izdaci za materijal, sitni inventar i usluge	0	0	0	0	0	0	0	0	Indikativna
					82	KAPITALNI IZDATCI	0	0	0	0	0	0	0	0	Indikativna
					821	Izdaci za nabavu stalnih sredstava	0	0	0	0	0	0	0	0	Indikativna
				40		<i>Donacije</i>	0	0	10.700	10.700	5.700	10.700	10.700	5.700	Indikativna
					61	TEKUĆI RASHODI	0	0	0	0	0	0	0	0	Indikativna
					613	Izdaci za materijal, sitni inventar i usluge	0	0	0	0	0	0	0	0	Indikativna
					82	KAPITALNI IZDATCI	0	0	10.700	10.700	5.700	10.700	10.700	5.700	Indikativna
					821	Izdaci za nabavu stalnih sredstava	0	0	10.700	10.700	5.700	10.700	10.700	5.700	Indikativna
				50		<i>Primljeni tekući transferi</i>	0	0	0	0	0	0	0	0	Indikativna
					82	KAPITALNI IZDATCI	0	0	0	0	0	0	0	0	Indikativna
					821	Izdaci za nabavu stalnih sredstava	0	0	0	0	0	0	0	0	Indikativna
02	0006					Osnovna škola "Drvetine", Drvetine, Bugojno	627.317	708.100	753.250	790.750	803.829	830.900	865.700	901.100	Indikativna
			2302			Osnovnoškolsko obrazovanje	627.317	708.100	753.250	790.750	803.829	830.900	865.700	901.100	Indikativna
				10		<i>Opći prihodi i primici</i>	<i>626.044</i>	<i>708.100</i>	<i>750.950</i>	<i>788.450</i>	<i>801.529</i>	<i>828.600</i>	<i>863.400</i>	<i>898.800</i>	Gornja
					61	TEKUĆI RASHODI	619.054	708.100	750.950	788.450	801.529	828.600	863.400	898.800	Indikativna
					611	Plaće i naknade troškova zaposlenih	521.011	593.000	615.000	635.500	656.500	674.100	703.200	732.700	Indikativna
					612	Doprinosi poslodavca i ostali doprinosi	47.621	55.500	60.000	62.000	63.000	63.600	66.400	69.300	Indikativna
					613	Izdaci za materijal, sitni inventar i usluge	50.422	59.600	75.950	90.950	82.029	90.900	93.800	96.800	Indikativna
					82	KAPITALNI IZDATCI	6.990	0	0	0	0	0	0	0	Indikativna
					821	Izdaci za nabavu stalnih sredstava	6.990	0	0	0	0	0	0	0	Indikativna
				20		<i>Vlastiti prihodi</i>	<i>1.273</i>	<i>0</i>	<i>2.300</i>	<i>2.300</i>	<i>2.300</i>	<i>2.300</i>	<i>2.300</i>	<i>2.300</i>	Indikativna

Dokument okvirnog proračuna Kantona Središnja Bosna za razdoblje 2024. – 2026.

Razdjel	Glava	Proračunski korisnik	Program	Izvor financ.	Ekonom. kod	Naziv	Izvršenje 2022.	Proračun za 2023.	Zahtjev proračunskih korisnika			Ograničenje rashoda i izdataka			
									2024.	2025.	2026.	2024.	2025.	2026.	Vrsta granice
1	2	3	4	5	6	7	8	9	10	11	12	13	14	15	16
					61	TEKUĆI RASHODI	0	0	200	200	200	200	200	200	Indikativna
					613	Izdaci za materijal, sitni inventar i usluge	0	0	200	200	200	200	200	200	Indikativna
					82	KAPITALNI IZDATCI	1.273	0	2.100	2.100	2.100	2.100	2.100	2.100	Indikativna
					821	Izdaci za nabavu stalnih sredstava	1.273	0	2.100	2.100	2.100	2.100	2.100	2.100	Indikativna
	02	0007				"Prva osnovna škola", Bugojno	910.225	1.073.800	1.258.110	1.378.770	1.510.370	1.223.700	1.274.300	1.325.900	Indikativna
			2302			Osnovnoškolsko obrazovanje	910.225	1.073.800	1.258.110	1.378.770	1.510.370	1.223.700	1.274.300	1.325.900	Indikativna
				10		<i>Opći prihodi i primici</i>	<i>906.280</i>	<i>1.071.800</i>	<i>1.256.110</i>	<i>1.376.770</i>	<i>1.508.370</i>	<i>1.221.700</i>	<i>1.272.300</i>	<i>1.323.900</i>	Gornja
					61	TEKUĆI RASHODI	871.548	1.071.800	1.248.110	1.368.770	1.500.370	1.221.700	1.272.300	1.323.900	Indikativna
					611	Plaće i naknade troškova zaposlenih	700.117	824.900	907.400	998.170	1.097.900	888.600	926.900	965.700	Indikativna
					612	Doprinosi poslodavca i ostali doprinosi	63.299	76.600	84.260	92.700	101.970	83.100	86.900	90.700	Indikativna
					613	Izdaci za materijal, sitni inventar i usluge	108.132	166.100	252.050	273.300	295.700	250.000	258.500	267.500	Indikativna
					614	Tekući transferi i drugi tekući rashodi	0	4.200	4.400	4.600	4.800	0	0	0	Indikativna
					82	KAPITALNI IZDATCI	34.732	0	8.000	8.000	8.000	0	0	0	Indikativna
					821	Izdaci za nabavu stalnih sredstava	34.732	0	8.000	8.000	8.000	0	0	0	Indikativna
				20		<i>Vlastiti prihodi</i>	<i>924</i>	<i>2.000</i>	<i>2.000</i>	<i>2.000</i>	<i>2.000</i>	<i>2.000</i>	<i>2.000</i>	<i>2.000</i>	Indikativna
					61	TEKUĆI RASHODI	0	0	0	0	0	0	0	0	Indikativna
					613	Izdaci za materijal, sitni inventar i usluge	0	0	0	0	0	0	0	0	Indikativna
					82	KAPITALNI IZDATCI	924	2.000	2.000	2.000	2.000	2.000	2.000	2.000	Indikativna
					821	Izdaci za nabavu stalnih sredstava	924	2.000	2.000	2.000	2.000	2.000	2.000	2.000	Indikativna
				40		<i>Donacije</i>	<i>0</i>	<i>0</i>	<i>0</i>	<i>0</i>	<i>0</i>	<i>0</i>	<i>0</i>	<i>0</i>	Indikativna
					82	KAPITALNI IZDATCI	0	0	0	0	0	0	0	0	Indikativna
					821	Izdaci za nabavu stalnih sredstava	0	0	0	0	0	0	0	0	Indikativna
				60		<i>Primljeni kapitalni transferi</i>	<i>3.021</i>	<i>0</i>	<i>0</i>	<i>0</i>	<i>0</i>	<i>0</i>	<i>0</i>	<i>0</i>	Indikativna
					82	KAPITALNI IZDATCI	3.021	0	0	0	0	0	0	0	Indikativna
					821	Izdaci za nabavu stalnih sredstava	3.021	0	0	0	0	0	0	0	Indikativna

Razdjel	Glava	Proračunski korisnik	Program	Izvor financ.	Ekonom. kod	Naziv	Izvršenje 2022.	Proračun za 2023.	Zahtjev proračunskih korisnika			Ograničenje rashoda i izdataka			
									2024.	2025.	2026.	2024.	2025.	2026.	Vrsta granice
1	2	3	4	5	6	7	8	9	10	11	12	13	14	15	16
	02	0008				Osnovna škola "Berta Kučera", Jajce	2.648.965	3.011.520	3.249.000	3.158.800	3.170.500	3.512.200	3.611.600	3.753.900	Indikativna
			2302			Osnovnoškolsko obrazovanje	2.648.965	3.011.520	3.249.000	3.158.800	3.170.500	3.512.200	3.611.600	3.753.900	Indikativna
				10		<i>Opći prihodi i primici</i>	<i>2.647.970</i>	<i>2.951.520</i>	<i>3.148.000</i>	<i>3.102.800</i>	<i>3.118.500</i>	<i>3.411.200</i>	<i>3.555.600</i>	<i>3.701.900</i>	Gornja
					61	TEKUĆI RASHODI	2.590.990	2.951.520	3.020.000	3.062.800	3.113.500	3.411.200	3.555.600	3.701.900	Indikativna
					611	Plaće i naknade troškova zaposlenih	2.091.732	2.334.600	2.380.000	2.410.000	2.440.000	2.748.100	2.866.500	2.986.400	Indikativna
					612	Doprinosi poslodavca i ostali doprinosi	187.090	219.500	230.000	235.000	245.000	256.600	268.200	279.900	Indikativna
					613	Izdaci za materijal, sitni inventar i usluge	312.169	397.420	410.000	417.800	428.500	406.500	420.900	435.600	Indikativna
					82	KAPITALNI IZDATCI	56.980	0	128.000	40.000	5.000	0	0	0	Indikativna
					821	Izdaci za nabavu stalnih sredstava	56.980	0	128.000	40.000	5.000	0	0	0	Indikativna
				20		<i>Vlastiti prihodi</i>	<i>994</i>	<i>2.000</i>	<i>2.000</i>	<i>2.000</i>	<i>2.000</i>	<i>2.000</i>	<i>2.000</i>	<i>2.000</i>	Indikativna

Dokument okvirnog proračuna Kantona Središnja Bosna za razdoblje 2024. – 2026.

Razdjel	Glava	Proračunski korisnik	Program	Izvor financ.	Ekonom. kod	Naziv	Izvršenje 2022.	Proračun za 2023.	Zahtjev proračunskih korisnika			Ograničenje rashoda i izdataka			Vrsta granice
									2024.	2025.	2026.	2024.	2025.	2026.	
1	2	3	4	5	6	7	8	9	10	11	12	13	14	15	16
					61	TEKUĆI RASHODI	0	0	0	0	0	0	0	0	Indikativna
					613	Izdaci za materijal, sitni inventar i usluge	0	0	0	0	0	0	0	0	Indikativna
					82	KAPITALNI IZDATCI	994	2.000	2.000	2.000	2.000	2.000	2.000	2.000	Indikativna
					821	Izdaci za nabavu stalnih sredstava	994	2.000	2.000	2.000	2.000	2.000	2.000	2.000	Indikativna
				40		<i>Donacije</i>	0	8.000	9.000	4.000	0	9.000	4.000	0	Indikativna
					61	TEKUĆI RASHODI	0	0	0	0	0	0	0	0	Indikativna
					613	Izdaci za materijal, sitni inventar i usluge	0	0	0	0	0	0	0	0	Indikativna
					82	KAPITALNI IZDATCI	0	8.000	9.000	4.000	0	9.000	4.000	0	Indikativna
					821	Izdaci za nabavu stalnih sredstava	0	8.000	9.000	4.000	0	9.000	4.000	0	Indikativna
				50		<i>Primljeni tekući transferi</i>	0	50.000	90.000	50.000	50.000	90.000	50.000	50.000	Indikativna
					82	KAPITALNI IZDATCI	0	50.000	90.000	50.000	50.000	90.000	50.000	50.000	Indikativna
					821	Izdaci za nabavu stalnih sredstava	0	50.000	90.000	50.000	50.000	90.000	50.000	50.000	Indikativna
02	0009					Osnovna škola "13. rujan", Jajce	2.370.065	2.484.840	2.777.360	3.019.722	3.309.610	2.793.000	2.879.600	2.997.800	Indikativna
			2302			Osnovnoškolsko obrazovanje	2.370.065	2.484.840	2.777.360	3.019.722	3.309.610	2.793.000	2.879.600	2.997.800	Indikativna
				10		<i>Opći prihodi i primici</i>	2.125.111	2.464.840	2.747.360	3.019.722	3.309.610	2.763.000	2.879.600	2.997.800	Gornja
					61	TEKUĆI RASHODI	2.101.114	2.464.840	2.725.360	3.004.722	3.294.610	2.763.000	2.879.600	2.997.800	Indikativna
					611	Plaće i naknade troškova zaposlenih	1.626.312	1.955.200	2.150.720	2.365.792	2.602.370	2.136.200	2.228.200	2.321.100	Indikativna
					612	Doprinosi poslodavca i ostali doprinosi	149.134	187.200	205.920	226.512	249.163	197.900	206.900	215.900	Indikativna
					613	Izdaci za materijal, sitni inventar i usluge	325.668	322.440	368.720	412.418	443.077	428.900	444.500	460.800	Indikativna
					82	KAPITALNI IZDATCI	23.997	0	22.000	15.000	15.000	0	0	0	Indikativna
					821	Izdaci za nabavu stalnih sredstava	23.997	0	22.000	15.000	15.000	0	0	0	Indikativna
				20		<i>Vlastiti prihodi</i>	0	0	0	0	0	0	0	0	Indikativna
					61	TEKUĆI RASHODI	0	0	0	0	0	0	0	0	Indikativna
					613	Izdaci za materijal, sitni inventar i usluge	0	0	0	0	0	0	0	0	Indikativna
				50		<i>Primljeni tekući transferi</i>	244.954	20.000	30.000	0	0	30.000	0	0	Indikativna
					82	KAPITALNI IZDATCI	244.954	20.000	30.000	0	0	30.000	0	0	Indikativna
					821	Izdaci za nabavu stalnih sredstava	244.954	20.000	30.000	0	0	30.000	0	0	Indikativna
				60		<i>Primljeni kapitalni transferi</i>	0	0	0	0	0	0	0	0	Indikativna
					82	KAPITALNI IZDATCI	0	0	0	0	0	0	0	0	Indikativna
					821	Izdaci za nabavu stalnih sredstava	0	0	0	0	0	0	0	0	Indikativna
02	0010					Osnovna škola "Braća Jezerčić", Divičani, Jajce	972.751	1.077.050	1.153.000	1.153.000	1.153.000	1.177.600	1.226.600	1.276.700	Indikativna
			2302			Osnovnoškolsko obrazovanje	972.751	1.077.050	1.153.000	1.153.000	1.153.000	1.177.600	1.226.600	1.276.700	Indikativna
				10		<i>Opći prihodi i primici</i>	969.711	1.059.150	1.153.000	1.153.000	1.153.000	1.177.600	1.226.600	1.276.700	Gornja
					61	TEKUĆI RASHODI	919.729	1.059.150	1.105.000	1.105.000	1.105.000	1.177.600	1.226.600	1.276.700	Indikativna
					611	Plaće i naknade troškova zaposlenih	710.135	804.600	825.000	825.000	825.000	912.900	951.900	991.500	Indikativna
					612	Doprinosi poslodavca i ostali doprinosi	63.847	74.400	78.000	78.000	78.000	83.300	87.000	90.800	Indikativna
					613	Izdaci za materijal, sitni inventar i usluge	145.748	180.150	202.000	202.000	202.000	181.400	187.700	194.400	Indikativna
					614	Tekući transferi i drugi tekući rashodi	0	0	0	0	0	0	0	0	Indikativna
					82	KAPITALNI IZDATCI	49.982	0	48.000	48.000	48.000	0	0	0	Indikativna
					821	Izdaci za nabavu stalnih sredstava	49.982	0	48.000	48.000	48.000	0	0	0	Indikativna

Dokument okvirnog proračuna Kantona Središnja Bosna za razdoblje 2024. – 2026.

Razdjel	Glava	Proračunski korisnik	Program	Izvor finans.	Ekonom. kod	Naziv	Izvršenje 2022.	Proračun za 2023.	Zahtjev proračunskih korisnika			Ograničenje rashoda i izdataka			Vrsta granice
									2024.	2025.	2026.	2024.	2025.	2026.	
1	2	3	4	5	6	7	8	9	10	11	12	13	14	15	16
				20		<i>Vlastiti prihodi</i>	0	2.000	0	0	0	0	0	0	<i>Indikativna</i>
					61	TEKUĆI RASHODI	0	0	0	0	0	0	0	0	Indikativna
					613	Izdaci za materijal, sitni inventar i usluge	0	0	0	0	0	0	0	0	Indikativna
					82	KAPITALNI IZDATCI	0	2.000	0	0	0	0	0	0	Indikativna
					821	Izdaci za nabavu stalnih sredstava	0	2.000	0	0	0	0	0	0	Indikativna
				40		<i>Donacije</i>	0	5.900	0	0	0	0	0	0	<i>Indikativna</i>
					61	TEKUĆI RASHODI	0	1.300	0	0	0	0	0	0	Indikativna
					613	Izdaci za materijal, sitni inventar i usluge	0	1.300	0	0	0	0	0	0	Indikativna
					82	KAPITALNI IZDATCI	0	4.600	0	0	0	0	0	0	Indikativna
					821	Izdaci za nabavu stalnih sredstava	0	4.600	0	0	0	0	0	0	Indikativna
				50		<i>Primljeni tekući transferi</i>	0	10.000	0	0	0	0	0	0	<i>Indikativna</i>
					82	KAPITALNI IZDATCI	0	10.000	0	0	0	0	0	0	Indikativna
					821	Izdaci za nabavu stalnih sredstava	0	10.000	0	0	0	0	0	0	Indikativna
				60		<i>Primljeni kapitalni transferi</i>	3.040	0	0	0	0	0	0	0	<i>Indikativna</i>
					82	KAPITALNI IZDATCI	3.040	0	0	0	0	0	0	0	Indikativna
					821	Izdaci za nabavu stalnih sredstava	3.040	0	0	0	0	0	0	0	Indikativna
02	0011					Osnovna škola "Gornji Vakuf", Gornji Vakuf - Uskoplje	1.489.073	1.720.700	1.955.060	2.151.196	2.322.813	2.029.900	2.117.400	2.166.200	Indikativna
			2302			Osnovnoškolsko obrazovanje	1.489.073	1.720.700	1.955.060	2.151.196	2.322.813	2.029.900	2.117.400	2.166.200	Indikativna
				10		<i>Opći prihodi i primici</i>	<i>1.489.073</i>	<i>1.707.600</i>	<i>1.875.060</i>	<i>2.066.196</i>	<i>2.272.813</i>	<i>1.949.900</i>	<i>2.032.400</i>	<i>2.116.200</i>	<i>Gornja</i>
					61	TEKUĆI RASHODI	1.471.037	1.707.600	1.875.060	2.066.196	2.272.813	1.949.900	2.032.400	2.116.200	Indikativna
					611	Plaće i naknade troškova zaposlenih	1.251.691	1.432.300	1.575.530	1.733.083	1.906.391	1.622.800	1.693.200	1.764.500	Indikativna
					612	Doprinosi poslodavca i ostali doprinosi	113.689	135.200	148.720	163.592	179.951	155.200	162.200	169.300	Indikativna
					613	Izdaci za materijal, sitni inventar i usluge	105.658	140.100	150.810	169.521	186.471	171.900	177.000	182.400	Indikativna
					82	KAPITALNI IZDATCI	18.036	0	0	0	0	0	0	0	Indikativna
					821	Izdaci za nabavu stalnih sredstava	18.036	0	0	0	0	0	0	0	Indikativna
				20		<i>Vlastiti prihodi</i>	0	3.100	0	0	0	0	0	0	<i>Indikativna</i>
					82	KAPITALNI IZDATCI	0	3.100	0	0	0	0	0	0	Indikativna
					821	Izdaci za nabavu stalnih sredstava	0	3.100	0	0	0	0	0	0	Indikativna
				40		<i>Donacije</i>	0	10.000	0	0	0	0	0	0	<i>Indikativna</i>
					82	KAPITALNI IZDATCI	0	10.000	0	0	0	0	0	0	Indikativna
					821	Izdaci za nabavu stalnih sredstava	0	10.000	0	0	0	0	0	0	Indikativna
				50		<i>Primljeni tekući transferi</i>	0	0	80.000	85.000	50.000	80.000	85.000	50.000	<i>Indikativna</i>
					82	KAPITALNI IZDATCI	0	0	80.000	85.000	50.000	80.000	85.000	50.000	Indikativna
					821	Izdaci za nabavu stalnih sredstava	0	0	80.000	85.000	50.000	80.000	85.000	50.000	Indikativna
02	0012					Osnovna škola "Voljevac", Voljevac	846.153	978.300	1.052.820	1.073.015	1.082.745	1.056.200	1.100.500	1.145.800	Indikativna
			2302			Osnovnoškolsko obrazovanje	846.153	978.300	1.052.820	1.073.015	1.082.745	1.056.200	1.100.500	1.145.800	Indikativna
				10		<i>Opći prihodi i primici</i>	<i>844.899</i>	<i>975.300</i>	<i>1.049.820</i>	<i>1.070.015</i>	<i>1.079.745</i>	<i>1.053.200</i>	<i>1.097.500</i>	<i>1.142.800</i>	<i>Gornja</i>
					61	TEKUĆI RASHODI	837.899	975.300	1.009.820	1.040.015	1.069.745	1.053.200	1.097.500	1.142.800	Indikativna
					611	Plaće i naknade troškova zaposlenih	642.934	751.700	772.020	795.200	819.060	811.300	846.100	881.500	Indikativna
					612	Doprinosi poslodavca i ostali doprinosi	56.631	69.500	71.500	73.650	78.100	75.300	78.700	82.200	Indikativna

Dokument okvirnog proračuna Kantona Središnja Bosna za razdoblje 2024. – 2026.

Razdjel	Glava	Proračunski korisnik	Program	Izvor financ.	Ekonom. kod	Naziv	Izvršenje 2022.	Proračun za 2023.	Zahtjev proračunskih korisnika			Ograničenje rashoda i izdataka			
									2024.	2025.	2026.	2024.	2025.	2026.	Vrsta granice
1	2	3	4	5	6	7	8	9	10	11	12	13	14	15	16
					613	Izdaci za materijal, sitni inventar i usluge	138.334	154.100	166.300	171.165	172.585	166.600	172.700	179.100	Indikativna
					82	KAPITALNI IZDATCI	7.000	0	40.000	30.000	10.000	0	0	0	Indikativna
					821	Izdaci za nabavu stalnih sredstava	7.000	0	40.000	30.000	10.000	0	0	0	Indikativna
				20		<i>Vlastiti prihodi</i>	<i>1.254</i>	<i>3.000</i>	<i>3.000</i>	<i>3.000</i>	<i>3.000</i>	<i>3.000</i>	<i>3.000</i>	<i>3.000</i>	<i>Indikativna</i>
					82	KAPITALNI IZDATCI	1.254	3.000	3.000	3.000	3.000	3.000	3.000	3.000	Indikativna
					821	Izdaci za nabavu stalnih sredstava	1.254	3.000	3.000	3.000	3.000	3.000	3.000	3.000	Indikativna
02	0013					Osnovna škola "Pajić Polje", Pajić Polje	1.011.661	1.132.600	0	0	0	1.263.700	1.317.300	1.372.000	Indikativna
			2302			Osnovnoškolsko obrazovanje	1.011.661	1.132.600	0	0	0	1.263.700	1.317.300	1.372.000	Indikativna
				10		<i>Opći prihodi i primici</i>	<i>1.009.380</i>	<i>1.129.000</i>	<i>0</i>	<i>0</i>	<i>0</i>	<i>1.263.700</i>	<i>1.317.300</i>	<i>1.372.000</i>	<i>Gornja</i>
					61	TEKUĆI RASHODI	992.395	1.129.000	0	0	0	1.263.700	1.317.300	1.372.000	Indikativna
					611	Plaće i naknade troškova zaposlenih	819.170	930.900	0	0	0	1.043.600	1.088.600	1.134.300	Indikativna
					612	Doprinosi poslodavca i ostali doprinosi	72.900	87.700	0	0	0	98.000	102.500	107.000	Indikativna
					613	Izdaci za materijal, sitni inventar i usluge	100.325	110.400	0	0	0	122.100	126.200	130.700	Indikativna
					82	KAPITALNI IZDATCI	16.985	0	0	0	0	0	0	0	Indikativna
					821	Izdaci za nabavu stalnih sredstava	16.985	0	0	0	0	0	0	0	Indikativna
				20		<i>Vlastiti prihodi</i>	<i>2.282</i>	<i>3.600</i>	<i>0</i>	<i>0</i>	<i>0</i>	<i>0</i>	<i>0</i>	<i>0</i>	<i>Indikativna</i>
					61	TEKUĆI RASHODI	0	0	0	0	0	0	0	0	Indikativna
					613	Izdaci za materijal, sitni inventar i usluge	0	0	0	0	0	0	0	0	Indikativna
					82	KAPITALNI IZDATCI	2.282	3.600	0	0	0	0	0	0	Indikativna
					821	Izdaci za nabavu stalnih sredstava	2.282	3.600	0	0	0	0	0	0	Indikativna
				40		<i>Donacije</i>	<i>0</i>	<i>0</i>	<i>0</i>	<i>0</i>	<i>0</i>	<i>0</i>	<i>0</i>	<i>0</i>	<i>Indikativna</i>
					82	KAPITALNI IZDATCI	0	0	0	0	0	0	0	0	Indikativna
					821	Izdaci za nabavu stalnih sredstava	0	0	0	0	0	0	0	0	Indikativna
02	0014					Osnovna škola "Uskoplje", Gornji Vakuf - Uskoplje	1.564.505	1.703.900	1.908.300	2.174.300	2.210.800	1.860.400	1.939.100	2.018.900	Indikativna
			2302			Osnovnoškolsko obrazovanje	1.564.505	1.703.900	1.908.300	2.174.300	2.210.800	1.860.400	1.939.100	2.018.900	Indikativna
				10		<i>Opći prihodi i primici</i>	<i>1.518.647</i>	<i>1.702.900</i>	<i>1.907.500</i>	<i>2.173.500</i>	<i>2.210.000</i>	<i>1.859.600</i>	<i>1.938.300</i>	<i>2.018.100</i>	<i>Gornja</i>
					61	TEKUĆI RASHODI	1.491.648	1.702.900	1.907.500	2.173.500	2.210.000	1.859.600	1.938.300	2.018.100	Indikativna
					611	Plaće i naknade troškova zaposlenih	1.143.258	1.316.500	1.480.000	1.600.000	1.720.000	1.389.000	1.449.200	1.510.000	Indikativna
					612	Doprinosi poslodavca i ostali doprinosi	105.360	124.700	130.000	140.000	150.000	132.000	138.000	144.000	Indikativna
					613	Izdaci za materijal, sitni inventar i usluge	243.030	261.700	297.500	433.500	340.000	338.600	351.100	364.100	Indikativna
					614	Tekući transferi i drugi tekući rashodi	0	0	0	0	0	0	0	0	Indikativna
					82	KAPITALNI IZDATCI	26.999	0	0	0	0	0	0	0	Indikativna
					821	Izdaci za nabavu stalnih sredstava	26.999	0	0	0	0	0	0	0	Indikativna
				20		<i>Vlastiti prihodi</i>	<i>696</i>	<i>1.000</i>	<i>800</i>	<i>800</i>	<i>800</i>	<i>800</i>	<i>800</i>	<i>800</i>	<i>Indikativna</i>
					61	TEKUĆI RASHODI	696	1.000	800	800	800	800	800	800	Indikativna
					613	Izdaci za materijal, sitni inventar i usluge	696	1.000	800	800	800	800	800	800	Indikativna
					82	KAPITALNI IZDATCI	0	0	0	0	0	0	0	0	Indikativna
					821	Izdaci za nabavu stalnih sredstava	0	0	0	0	0	0	0	0	Indikativna
				40		<i>Donacije</i>	<i>0</i>	<i>0</i>	<i>0</i>	<i>0</i>	<i>0</i>	<i>0</i>	<i>0</i>	<i>0</i>	<i>Indikativna</i>
					82	KAPITALNI IZDATCI	0	0	0	0	0	0	0	0	Indikativna

Dokument okvirnog proračuna Kantona Središnja Bosna za razdoblje 2024. – 2026.

Razdjel	Glava	Proračunski korisnik	Program	Izvor financ.	Ekono m. kod	Naziv	Izvršenje 2022.	Proračun za 2023.	Zahtjev proračunskih korisnika			Ograničenje rashoda i izdataka			
									2024.	2025.	2026.	2024.	2025.	2026.	Vrsta granice
1	2	3	4	5	6	7	8	9	10	11	12	13	14	15	16
				60	821	Izdaci za nabavu stalnih sredstava	0	0	0	0	0	0	0	0	Indikativna
						<i>Primljeni kapitalni transferi</i>	45.162	0	0	0	0	0	0	0	Indikativna
					82	KAPITALNI IZDATCI	45.162	0	0	0	0	0	0	0	Indikativna
					821	Izdaci za nabavu stalnih sredstava	45.162	0	0	0	0	0	0	0	Indikativna

Razdjel	Glava	Proračunski korisnik	Program	Izvor financ.	Ekono m. kod	Naziv	Izvršenje 2022.	Proračun za 2023.	Zahtjev proračunskih korisnika			Ograničenje rashoda i izdataka			
									2024.	2025.	2026.	2024.	2025.	2026.	Vrsta granice
1	2	3	4	5	6	7	8	9	10	11	12	13	14	15	16
	02	0015				Prva osnovna škola, Donji Vakuf	2.401.147	2.622.410	2.825.000	3.068.100	3.225.000	2.981.300	3.108.100	3.236.000	Indikativna
			2302			Osnovnoškolsko obrazovanje	2.401.147	2.622.410	2.825.000	3.068.100	3.225.000	2.981.300	3.108.100	3.236.000	Indikativna
				10		<i>Opći prihodi i primici</i>	2.371.720	2.590.910	2.823.000	3.065.600	3.222.300	2.979.300	3.105.600	3.233.300	Gornja
					61	TEKUĆI RASHODI	2.354.825	2.590.910	2.823.000	3.065.600	3.222.300	2.979.300	3.105.600	3.233.300	Indikativna
					611	Plaće i naknade troškova zaposlenih	1.832.720	2.118.400	2.275.000	2.480.000	2.590.000	2.348.900	2.450.800	2.553.700	Indikativna
					612	Doprinosi poslodavca i ostali doprinosi	167.962	202.200	223.000	243.000	263.000	223.300	233.400	243.600	Indikativna
					613	Izdaci za materijal, sitni inventar i usluge	354.143	270.310	325.000	342.600	369.300	407.100	421.400	436.000	Indikativna
					82	KAPITALNI IZDATCI	16.895	0	0	0	0	0	0	0	Indikativna
					821	Izdaci za nabavu stalnih sredstava	16.895	0	0	0	0	0	0	0	Indikativna
				20		<i>Vlastiti prihodi</i>	0	1.500	2.000	2.500	2.700	2.000	2.500	2.700	Indikativna
					61	TEKUĆI RASHODI	0	1.500	2.000	2.500	2.700	2.000	2.500	2.700	Indikativna
					613	Izdaci za materijal, sitni inventar i usluge	0	1.500	2.000	2.500	2.700	2.000	2.500	2.700	Indikativna
					82	KAPITALNI IZDATCI	0	0	0	0	0	0	0	0	Indikativna
					821	Izdaci za nabavu stalnih sredstava	0	0	0	0	0	0	0	0	Indikativna
				50		<i>Primljeni tekući transferi</i>	29.426	30.000	0	0	0	0	0	0	Indikativna
					61	TEKUĆI RASHODI	0	0	0	0	0	0	0	0	Indikativna
					613	Izdaci za materijal, sitni inventar i usluge	0	0	0	0	0	0	0	0	Indikativna
					82	KAPITALNI IZDATCI	29.426	30.000	0	0	0	0	0	0	Indikativna
					821	Izdaci za nabavu stalnih sredstava	29.426	30.000	0	0	0	0	0	0	Indikativna
	02	0016				Osnovna škola "Hasan Kfajija-Pruščak", Prusac	757.556	830.200	946.060	1.058.040	1.192.980	944.700	985.000	1.025.600	Indikativna
			2302			Osnovnoškolsko obrazovanje	757.556	830.200	946.060	1.058.040	1.192.980	944.700	985.000	1.025.600	Indikativna
				10		<i>Opći prihodi i primici</i>	757.556	830.200	946.060	1.058.040	1.192.980	944.700	985.000	1.025.600	Gornja
					61	TEKUĆI RASHODI	728.075	830.200	946.060	1.058.040	1.192.980	944.700	985.000	1.025.600	Indikativna
					611	Plaće i naknade troškova zaposlenih	615.458	699.600	769.560	861.900	973.940	789.100	823.400	858.100	Indikativna
					612	Doprinosi poslodavca i ostali doprinosi	55.496	65.900	72.490	81.180	91.750	75.300	78.700	82.100	Indikativna
					613	Izdaci za materijal, sitni inventar i usluge	57.121	64.700	104.010	114.960	127.290	80.300	82.900	85.400	Indikativna
					82	KAPITALNI IZDATCI	29.481	0	0	0	0	0	0	0	Indikativna
					821	Izdaci za nabavu stalnih sredstava	29.481	0	0	0	0	0	0	0	Indikativna
				20		<i>Vlastiti prihodi</i>	0	0	0	0	0	0	0	0	Indikativna
					82	KAPITALNI IZDATCI	0	0	0	0	0	0	0	0	Indikativna
					821	Izdaci za nabavu stalnih sredstava	0	0	0	0	0	0	0	0	Indikativna

Dokument okvirnog proračuna Kantona Središnja Bosna za razdoblje 2024. – 2026.

Razdjel	Glava	Proračunski korisnik	Program	Izvor finans.	Ekonom. kod	Naziv	Izvršenje 2022.	Proračun za 2023.	Zahtjev proračunskih korisnika			Ograničenje rashoda i izdataka							
									2024.	2025.	2026.	2024.	2025.	2026.	Vrsta granice				
1	2	3	4	5	6	7	8	9	10	11	12	13	14	15	16				
02	0017	2302	10			Treća osnovna škola, Oborci	675.195	762.800	862.750	917.250	945.550	833.400	867.800	902.900	Indikativna				
						Osnovnoškolsko obrazovanje	675.195	762.800	862.750	917.250	945.550	833.400	867.800	902.900	Indikativna				
						Opći prihodi i primici	675.195	762.800	858.250	912.750	941.050	828.900	863.300	898.400	Gornja				
				61		TEKUĆI RASHODI	657.200	762.800	812.250	894.250	922.050	828.900	863.300	898.400	Indikativna				
				611		Plaće i naknade troškova zaposlenih	535.754	612.600	649.400	716.350	737.900	665.000	693.700	722.700	Indikativna				
				612		Doprinosi poslodavca i ostali doprinosi	48.042	57.700	61.200	67.500	69.600	62.600	65.400	68.200	Indikativna				
				613		Izdaci za materijal, sitni inventar i usluge	73.404	92.500	101.650	110.400	114.550	101.300	104.200	107.500	Indikativna				
				82		KAPITALNI IZDATCI	17.995	0	46.000	18.500	19.000	0	0	0	Indikativna				
				821		Izdaci za nabavu stalnih sredstava	17.995	0	46.000	18.500	19.000	0	0	0	Indikativna				
				20		Vlastiti prihodi	0	0	4.500	4.500	4.500	4.500	4.500	4.500	Indikativna				
				61		TEKUĆI RASHODI	0	0	0	0	0	0	0	0	Indikativna				
				613		Izdaci za materijal, sitni inventar i usluge	0	0	0	0	0	0	0	0	Indikativna				
				82		KAPITALNI IZDATCI	0	0	4.500	4.500	4.500	4.500	4.500	4.500	Indikativna				
				821		Izdaci za nabavu stalnih sredstava	0	0	4.500	4.500	4.500	4.500	4.500	4.500	Indikativna				
				02	0018	2302	10			Četvrta osnovna škola "Torlakovac", Torlakovac, Donji Vakuf	589.277	648.020	685.305	694.005	712.347	735.700	766.600	798.300	Indikativna
										Osnovnoškolsko obrazovanje	589.277	648.020	685.305	694.005	712.347	735.700	766.600	798.300	Indikativna
										Opći prihodi i primici	589.277	642.020	685.305	694.005	712.347	735.700	766.600	798.300	Gornja
								61		TEKUĆI RASHODI	558.387	642.020	676.305	691.005	710.347	735.700	766.600	798.300	Indikativna
								611		Plaće i naknade troškova zaposlenih	460.084	527.670	554.085	567.085	582.437	602.300	628.200	654.500	Indikativna
612		Doprinosi poslodavca i ostali doprinosi	40.473					48.300	44.465	45.465	46.530	56.100	58.600	61.100	Indikativna				
613		Izdaci za materijal, sitni inventar i usluge	57.830					58.150	69.855	70.455	73.380	77.300	79.800	82.700	Indikativna				
614		Tekući transferi i drugi tekući rashodi	0					7.900	7.900	8.000	8.000	0	0	0	Indikativna				
82		KAPITALNI IZDATCI	30.890					0	9.000	3.000	2.000	0	0	0	Indikativna				
821		Izdaci za nabavu stalnih sredstava	30.890					0	9.000	3.000	2.000	0	0	0	Indikativna				
40		Donacije	0					6.000	0	0	0	0	0	0	Indikativna				
82		KAPITALNI IZDATCI	0					6.000	0	0	0	0	0	0	Indikativna				
821		Izdaci za nabavu stalnih sredstava	0					6.000	0	0	0	0	0	0	Indikativna				
02	0019	2302	10			Osnovna škola "Safvet-beg Bašagić", Novi Travnik	1.384.290	1.553.480	1.714.500	1.714.500	1.714.500	1.876.400	1.956.900	2.038.400	Indikativna				
						Osnovnoškolsko obrazovanje	1.384.290	1.553.480	1.714.500	1.714.500	1.714.500	1.876.400	1.956.900	2.038.400	Indikativna				
						Opći prihodi i primici	1.384.290	1.553.480	1.714.500	1.714.500	1.714.500	1.876.400	1.956.900	2.038.400	Gornja				
				61		TEKUĆI RASHODI	1.377.306	1.553.480	1.714.500	1.714.500	1.714.500	1.876.400	1.956.900	2.038.400	Indikativna				
				611		Plaće i naknade troškova zaposlenih	1.155.107	1.317.400	1.450.000	1.450.000	1.450.000	1.568.400	1.636.500	1.705.400	Indikativna				
				612		Doprinosi poslodavca i ostali doprinosi	107.836	125.300	138.000	138.000	138.000	150.200	156.900	163.800	Indikativna				
				613		Izdaci za materijal, sitni inventar i usluge	114.363	110.780	126.500	126.500	126.500	157.800	163.500	169.200	Indikativna				
				82		KAPITALNI IZDATCI	6.985	0	0	0	0	0	0	0	Indikativna				
				821		Izdaci za nabavu stalnih sredstava	6.985	0	0	0	0	0	0	0	Indikativna				
				20		Vlastiti prihodi	0	0	0	0	0	0	0	0	Indikativna				
				61		TEKUĆI RASHODI	0	0	0	0	0	0	0	0	Indikativna				
				613		Izdaci za materijal, sitni inventar i usluge	0	0	0	0	0	0	0	0	Indikativna				
				82		KAPITALNI IZDATCI	0	0	0	0	0	0	0	0	Indikativna				

Dokument okvirnog proračuna Kantona Središnja Bosna za razdoblje 2024. – 2026.

Razdjel	Glava	Proračunski korisnik	Program	Izvor finans.	Ekonom. kod	Naziv	Izvršenje 2022.	Proračun za 2023.	Zahtjev proračunskih korisnika			Ograničenje rashoda i izdataka			Vrsta granice
									2024.	2025.	2026.	2024.	2025.	2026.	
1	2	3	4	5	6	7	8	9	10	11	12	13	14	15	16
					821	Izdaci za nabavu stalnih sredstava	0	0	0	0	0	0	0	0	Indikativna
	02	0020				Osnovna škola "Edhem Mulabdić", Opara	1.297.378	1.495.796	1.753.840	1.907.650	2.090.300	1.689.700	1.761.200	1.833.700	Indikativna
			2302			Osnovnoškolsko obrazovanje	1.297.378	1.495.796	1.753.840	1.907.650	2.090.300	1.689.700	1.761.200	1.833.700	Indikativna
				10		<i>Opći prihodi i primici</i>	<i>1.292.276</i>	<i>1.490.800</i>	<i>1.748.840</i>	<i>1.902.650</i>	<i>2.085.300</i>	<i>1.684.700</i>	<i>1.756.200</i>	<i>1.828.700</i>	Gornja
					61	TEKUĆI RASHODI	1.277.831	1.490.800	1.668.840	1.842.650	2.015.300	1.684.700	1.756.200	1.828.700	Indikativna
					611	Plaće i naknade troškova zaposlenih	1.055.741	1.218.900	1.370.900	1.522.900	1.674.900	1.356.000	1.414.500	1.473.700	Indikativna
					612	Doprinosi poslodavca i ostali doprinosi	94.988	112.500	122.500	132.500	142.500	126.700	132.400	138.200	Indikativna
					613	Izdaci za materijal, sitni inventar i usluge	127.102	159.400	175.440	187.250	197.900	202.000	209.300	216.800	Indikativna
					82	KAPITALNI IZDATCI	14.445	0	80.000	60.000	70.000	0	0	0	Indikativna
					821	Izdaci za nabavu stalnih sredstava	14.445	0	80.000	60.000	70.000	0	0	0	Indikativna
				20		<i>Vlastiti prihodi</i>	<i>4.602</i>	<i>4.996</i>	<i>5.000</i>	<i>5.000</i>	<i>5.000</i>	<i>5.000</i>	<i>5.000</i>	<i>5.000</i>	Indikativna
					61	TEKUĆI RASHODI	0	1.000	1.000	1.000	1.000	1.000	1.000	1.000	Indikativna
					613	Izdaci za materijal, sitni inventar i usluge	0	1.000	1.000	1.000	1.000	1.000	1.000	1.000	Indikativna
					82	KAPITALNI IZDATCI	4.602	3.996	4.000	4.000	4.000	4.000	4.000	4.000	Indikativna
					821	Izdaci za nabavu stalnih sredstava	4.602	3.996	4.000	4.000	4.000	4.000	4.000	4.000	Indikativna
				50		<i>Primljeni tekući transferi</i>	<i>500</i>	<i>0</i>	<i>0</i>	<i>0</i>	<i>0</i>	<i>0</i>	<i>0</i>	<i>0</i>	Indikativna
					61	TEKUĆI RASHODI	500	0	0	0	0	0	0	0	Indikativna
					613	Izdaci za materijal, sitni inventar i usluge	500	0	0	0	0	0	0	0	Indikativna
	02	0021				Osnovna škola "Mehmedalija Mak Dizdar", Vodovod	718.190	826.850	921.410	927.868	999.734	939.460	978.760	1.018.760	Indikativna
			2302			Osnovnoškolsko obrazovanje	718.190	826.850	921.410	927.868	999.734	939.460	978.760	1.018.760	Indikativna
				10		<i>Opći prihodi i primici</i>	<i>717.381</i>	<i>810.350</i>	<i>920.150</i>	<i>926.608</i>	<i>998.474</i>	<i>938.200</i>	<i>977.500</i>	<i>1.017.500</i>	Gornja
					61	TEKUĆI RASHODI	693.453	810.350	870.150	906.608	942.474	938.200	977.500	1.017.500	Indikativna
					611	Plaće i naknade troškova zaposlenih	534.534	605.900	612.000	644.000	676.000	731.200	762.600	794.600	Indikativna
					612	Doprinosi poslodavca i ostali doprinosi	49.610	57.000	62.000	64.000	66.000	68.200	71.300	74.400	Indikativna
					613	Izdaci za materijal, sitni inventar i usluge	109.309	121.550	170.250	172.708	174.574	138.800	143.600	148.500	Indikativna
					614	Tekući transferi i drugi tekući rashodi	0	25.900	25.900	25.900	25.900	0	0	0	Indikativna
					82	KAPITALNI IZDATCI	23.928	0	50.000	20.000	56.000	0	0	0	Indikativna
					821	Izdaci za nabavu stalnih sredstava	23.928	0	50.000	20.000	56.000	0	0	0	Indikativna
				20		<i>Vlastiti prihodi</i>	<i>809</i>	<i>1.500</i>	<i>1.260</i>	<i>1.260</i>	<i>1.260</i>	<i>1.260</i>	<i>1.260</i>	<i>1.260</i>	Indikativna
					61	TEKUĆI RASHODI	0	0	0	0	0	0	0	0	Indikativna
					613	Izdaci za materijal, sitni inventar i usluge	0	0	0	0	0	0	0	0	Indikativna
					82	KAPITALNI IZDATCI	809	1.500	1.260	1.260	1.260	1.260	1.260	1.260	Indikativna
					821	Izdaci za nabavu stalnih sredstava	809	1.500	1.260	1.260	1.260	1.260	1.260	1.260	Indikativna
				50		<i>Primljeni tekući transferi</i>	<i>0</i>	<i>15.000</i>	<i>0</i>	<i>0</i>	<i>0</i>	<i>0</i>	<i>0</i>	<i>0</i>	Indikativna
					61	TEKUĆI RASHODI	0	0	0	0	0	0	0	0	Indikativna
					613	Izdaci za materijal, sitni inventar i usluge	0	0	0	0	0	0	0	0	Indikativna
					82	KAPITALNI IZDATCI	0	15.000	0	0	0	0	0	0	Indikativna
					821	Izdaci za nabavu stalnih sredstava	0	15.000	0	0	0	0	0	0	Indikativna

Dokument okvirnog proračuna Kantona Središnja Bosna za razdoblje 2024. – 2026.

Razdjel	Glava	Proračunski korisnik	Program	Izvor finans.	Ekonom. kod	Naziv	Izvršenje 2022.	Proračun za 2023.	Zahtjev proračunskih korisnika			Ograničenje rashoda i izdataka			Vrsta granice					
									2024.	2025.	2026.	2024.	2025.	2026.						
1	2	3	4	5	6	7	8	9	10	11	12	13	14	15	16					
02	0022	2302	10	61	Osnovna škola "Musa Ćazim Ćatić", Trenica, Novi Travnik	773.286	869.000	1.084.300	1.149.900	1.195.950	1.027.200	1.070.500	1.114.500	Indikativna						
					Osnovnoškolsko obrazovanje	773.286	869.000	1.084.300	1.149.900	1.195.950	1.027.200	1.070.500	1.114.500	Indikativna						
					Opći prihodi i primici	773.286	869.000	1.084.300	1.149.900	1.195.950	1.027.200	1.070.500	1.114.500	Gornja						
					61	TEKUĆI RASHODI	752.720	869.000	1.054.300	1.112.900	1.155.950	1.027.200	1.070.500	1.114.500	Indikativna					
					611	Plaće i naknade troškova zaposlenih	608.242	688.100	790.800	832.500	855.000	788.400	822.500	857.000	Indikativna					
					612	Doprinosi poslodavca i ostali doprinosi	54.737	64.800	75.000	80.000	85.000	74.200	77.500	80.900	Indikativna					
					613	Izdaci za materijal, sitni inventar i usluge	58.047	109.200	180.600	192.500	207.050	164.600	170.500	176.600	Indikativna					
					614	Tekući transferi i drugi tekući rashodi	31.695	6.900	7.900	7.900	8.900	0	0	0	Indikativna					
					82	KAPITALNI IZDATCI	20.566	0	30.000	37.000	40.000	0	0	0	Indikativna					
					821	Izdaci za nabavu stalnih sredstava	20.566	0	30.000	37.000	40.000	0	0	0	Indikativna					
					20	Vlastiti prihodi	0	0	0	0	0	0	0	0	Indikativna					
					61	TEKUĆI RASHODI	0	0	0	0	0	0	0	0	Indikativna					
					613	Izdaci za materijal, sitni inventar i usluge	0	0	0	0	0	0	0	0	Indikativna					
					82	KAPITALNI IZDATCI	0	0	0	0	0	0	0	0	Indikativna					
					821	Izdaci za nabavu stalnih sredstava	0	0	0	0	0	0	0	0	Indikativna					
					02	0023	2302	10	61	Osnovna škola "Novi Travnik", Novi Travnik	1.313.415	1.521.810	1.675.700	1.815.500	1.863.900	1.788.000	1.863.000	1.934.900	Indikativna	
										Osnovnoškolsko obrazovanje	1.313.415	1.521.810	1.675.700	1.815.500	1.863.900	1.788.000	1.863.000	1.934.900	Indikativna	
										Opći prihodi i primici	1.305.864	1.519.310	1.577.700	1.714.500	1.763.900	1.690.000	1.762.000	1.834.900	Gornja	
										61	TEKUĆI RASHODI	1.288.561	1.519.310	1.507.700	1.679.500	1.733.900	1.690.000	1.762.000	1.834.900	Indikativna
										611	Plaće i naknade troškova zaposlenih	1.055.891	1.227.700	1.301.000	1.460.000	1.507.000	1.351.800	1.410.300	1.469.400	Indikativna
										612	Doprinosi poslodavca i ostali doprinosi	96.320	115.600	119.000	131.300	136.500	127.700	133.400	139.300	Indikativna
										613	Izdaci za materijal, sitni inventar i usluge	136.350	164.310	76.000	76.200	78.400	210.500	218.300	226.200	Indikativna
										614	Tekući transferi i drugi tekući rashodi	0	11.700	11.700	12.000	12.000	0	0	0	Indikativna
82	KAPITALNI IZDATCI	17.303	0	70.000						35.000	30.000	0	0	0	Indikativna					
821	Izdaci za nabavu stalnih sredstava	17.303	0	70.000						35.000	30.000	0	0	0	Indikativna					
20	Vlastiti prihodi	3.048	2.500	93.000						98.000	100.000	93.000	98.000	100.000	Indikativna					
61	TEKUĆI RASHODI	500	0	90.000						95.000	97.000	90.000	95.000	97.000	Indikativna					
613	Izdaci za materijal, sitni inventar i usluge	500	0	90.000						95.000	97.000	90.000	95.000	97.000	Indikativna					
82	KAPITALNI IZDATCI	2.548	2.500	3.000						3.000	3.000	3.000	3.000	3.000	Indikativna					
821	Izdaci za nabavu stalnih sredstava	2.548	2.500	3.000						3.000	3.000	3.000	3.000	3.000	Indikativna					
40	Donacije	0	0	0						0	0	0	0	0	Indikativna					
61	TEKUĆI RASHODI	0	0	0						0	0	0	0	0	Indikativna					
613	Izdaci za materijal, sitni inventar i usluge	0	0	0						0	0	0	0	0	Indikativna					
82	KAPITALNI IZDATCI	0	0	0						0	0	0	0	0	Indikativna					
821	Izdaci za nabavu stalnih sredstava	0	0	0						0	0	0	0	0	Indikativna					
60	Primljeni kapitalni transferi	4.503	0	5.000						3.000	0	5.000	3.000	0	Indikativna					
61	TEKUĆI RASHODI	0	0	0						0	0	0	0	0	Indikativna					
613	Izdaci za materijal, sitni inventar i usluge	0	0	0						0	0	0	0	0	Indikativna					
82	KAPITALNI IZDATCI	4.503	0	5.000	3.000	0	5.000	3.000	0	Indikativna										
821	Izdaci za nabavu stalnih sredstava	4.503	0	5.000	3.000	0	5.000	3.000	0	Indikativna										

Dokument okvirnog proračuna Kantona Središnja Bosna za razdoblje 2024. – 2026.

Razdjel	Glava	Proračunski korisnik	Program	Izvor financ.	Ekonom. kod	Naziv	Izvršenje 2022.	Proračun za 2023.	Zahtjev proračunskih korisnika			Ograničenje rashoda i izdataka			Vrsta granice				
									2024.	2025.	2026.	2024.	2025.	2026.					
1	2	3	4	5	6	7	8	9	10	11	12	13	14	15	16				
02	0024	2302	10			Osnovna škola "fra Marijan Šunjić", Stojkovići, Novi Travnik	858.164	967.150	750.880	809.500	834.700	999.500	1.041.400	1.083.800	Indikativna				
						Osnovnoškolsko obrazovanje	858.164	967.150	750.880	809.500	834.700	999.500	1.041.400	1.083.800	Indikativna				
						Opći prihodi i primici	840.564	967.150	750.880	809.500	834.700	999.500	1.041.400	1.083.800	Gornja				
				61		TEKUĆI RASHODI	829.019	967.150	734.880	793.500	818.700	999.500	1.041.400	1.083.800	Indikativna				
				611		Plaće i naknade troškova zaposlenih	640.680	731.000	530.100	570.000	590.000	753.900	786.500	819.500	Indikativna				
				612		Doprinosi poslodavca i ostali doprinosi	57.739	69.900	45.000	50.000	55.000	71.400	74.700	77.900	Indikativna				
				613		Izdaci za materijal, sitni inventar i usluge	130.599	166.250	159.780	173.500	173.700	174.200	180.200	186.400	Indikativna				
				82		KAPITALNI IZDATCI	11.545	0	16.000	16.000	16.000	0	0	0	Indikativna				
				821		Izdaci za nabavu stalnih sredstava	11.545	0	16.000	16.000	16.000	0	0	0	Indikativna				
				50		Primljeni tekući transferi	0	0	0	0	0	0	0	0	Indikativna				
				82		KAPITALNI IZDATCI	0	0	0	0	0	0	0	0	Indikativna				
				821		Izdaci za nabavu stalnih sredstava	0	0	0	0	0	0	0	0	Indikativna				
				60		Primljeni kapitalni transferi	17.600	0	0	0	0	0	0	0	Indikativna				
				61		TEKUĆI RASHODI	0	0	0	0	0	0	0	0	Indikativna				
				613		Izdaci za materijal, sitni inventar i usluge	0	0	0	0	0	0	0	0	Indikativna				
				82		KAPITALNI IZDATCI	17.600	0	0	0	0	0	0	0	Indikativna				
				821		Izdaci za nabavu stalnih sredstava	17.600	0	0	0	0	0	0	0	Indikativna				
				02	0027	2302	10			Osnovna škola "Travnik", Travnik	2.249.482	2.484.100	2.828.700	2.764.300	2.815.000	3.052.300	3.039.100	3.162.900	Indikativna
										Osnovnoškolsko obrazovanje	2.249.482	2.484.100	2.828.700	2.764.300	2.815.000	3.052.300	3.039.100	3.162.900	Indikativna
										Opći prihodi i primici	2.246.339	2.474.100	2.663.700	2.734.800	2.786.000	2.887.300	3.009.600	3.133.900	Gornja
								61		TEKUĆI RASHODI	2.230.427	2.474.100	2.663.700	2.734.800	2.786.000	2.887.300	3.009.600	3.133.900	Indikativna
								611		Plaće i naknade troškova zaposlenih	1.719.600	1.906.300	2.055.000	2.109.000	2.149.000	2.196.600	2.291.900	2.388.300	Indikativna
								612		Doprinosi poslodavca i ostali doprinosi	155.018	181.400	195.000	200.800	204.800	209.600	219.000	228.600	Indikativna
613		Izdaci za materijal, sitni inventar i usluge	355.809					386.400	413.700	425.000	432.200	481.100	498.700	517.000	Indikativna				
82		KAPITALNI IZDATCI	15.912					0	0	0	0	0	0	0	Indikativna				
821		Izdaci za nabavu stalnih sredstava	15.912					0	0	0	0	0	0	0	Indikativna				
20		Vlastiti prihodi	3.144					10.000	10.000	10.000	10.000	10.000	10.000	10.000	10.000	Indikativna			
61		TEKUĆI RASHODI	0					0	0	0	0	0	0	0	Indikativna				
613		Izdaci za materijal, sitni inventar i usluge	0					0	0	0	0	0	0	0	Indikativna				
82		KAPITALNI IZDATCI	3.144					10.000	10.000	10.000	10.000	10.000	10.000	10.000	Indikativna				
821		Izdaci za nabavu stalnih sredstava	3.144					10.000	10.000	10.000	10.000	10.000	10.000	10.000	Indikativna				
40		Donacije	0					0	5.000	4.500	4.000	5.000	4.500	4.000	Indikativna				
61		TEKUĆI RASHODI	0					0	0	0	0	0	0	0	Indikativna				
613		Izdaci za materijal, sitni inventar i usluge	0					0	0	0	0	0	0	0	Indikativna				
82		KAPITALNI IZDATCI	0					0	5.000	4.500	4.000	5.000	4.500	4.000	Indikativna				
821		Izdaci za nabavu stalnih sredstava	0					0	5.000	4.500	4.000	5.000	4.500	4.000	Indikativna				
50		Primljeni tekući transferi	0					0	150.000	15.000	15.000	150.000	15.000	15.000	Indikativna				
61		TEKUĆI RASHODI	0					0	0	0	0	0	0	0	Indikativna				
613		Izdaci za materijal, sitni inventar i usluge	0					0	0	0	0	0	0	0	Indikativna				
82		KAPITALNI IZDATCI	0					0	150.000	15.000	15.000	150.000	15.000	15.000	Indikativna				

Dokument okvirnog proračuna Kantona Središnja Bosna za razdoblje 2024. – 2026.

Razdjel	Glava	Proračunski korisnik	Program	Izvor financ.	Ekonom. kod	Naziv	Izvršenje 2022.	Proračun za 2023.	Zahtjev proračunskih korisnika			Ograničenje rashoda i izdataka			
									2024.	2025.	2026.	2024.	2025.	2026.	Vrsta granice
1	2	3	4	5	6	7	8	9	10	11	12	13	14	15	16
					821	Izdaci za nabavu stalnih sredstava	0	0	150.000	15.000	15.000	150.000	15.000	15.000	Indikativna
	02	0028				Osnovna škola "Kalibunar", Travnik	1.015.831	1.085.300	1.236.649	1.322.694	1.420.299	1.409.700	1.471.100	1.538.900	Indikativna
			2302			Osnovnoškolsko obrazovanje	1.015.831	1.085.300	1.236.649	1.322.694	1.420.299	1.409.700	1.471.100	1.538.900	Indikativna
				10		<i>Opći prihodi i primici</i>	<i>1.015.831</i>	<i>1.085.300</i>	<i>1.160.649</i>	<i>1.241.194</i>	<i>1.327.299</i>	<i>1.333.700</i>	<i>1.389.600</i>	<i>1.445.900</i>	Gornja
					61	TEKUĆI RASHODI	973.998	1.085.300	1.160.649	1.241.194	1.327.299	1.333.700	1.389.600	1.445.900	Indikativna
					611	Plaće i naknade troškova zaposlenih	729.983	809.400	866.058	926.681	991.548	1.026.500	1.070.800	1.115.500	Indikativna
					612	Doprinosi poslodavca i ostali doprinosi	65.245	75.800	81.106	86.783	92.857	96.000	100.400	104.700	Indikativna
					613	Izdaci za materijal, sitni inventar i usluge	178.770	200.100	213.485	227.730	242.894	211.200	218.400	225.700	Indikativna
					82	KAPITALNI IZDATCI	41.832	0	0	0	0	0	0	0	Indikativna
					821	Izdaci za nabavu stalnih sredstava	41.832	0	0	0	0	0	0	0	Indikativna
				20		<i>Vlastiti prihodi</i>	<i>0</i>	<i>0</i>	<i>15.000</i>	<i>20.000</i>	<i>24.000</i>	<i>15.000</i>	<i>20.000</i>	<i>24.000</i>	Indikativna
					61	TEKUĆI RASHODI	0	0	0	0	0	0	0	0	Indikativna
					613	Izdaci za materijal, sitni inventar i usluge	0	0	0	0	0	0	0	0	Indikativna
					82	KAPITALNI IZDATCI	0	0	15.000	20.000	24.000	15.000	20.000	24.000	Indikativna
					821	Izdaci za nabavu stalnih sredstava	0	0	15.000	20.000	24.000	15.000	20.000	24.000	Indikativna
				40		<i>Donacije</i>	<i>0</i>	<i>0</i>	<i>1.000</i>	<i>1.500</i>	<i>2.000</i>	<i>1.000</i>	<i>1.500</i>	<i>2.000</i>	Indikativna
					82	KAPITALNI IZDATCI	0	0	1.000	1.500	2.000	1.000	1.500	2.000	Indikativna
					821	Izdaci za nabavu stalnih sredstava	0	0	1.000	1.500	2.000	1.000	1.500	2.000	Indikativna
				50		<i>Primljeni tekući transferi</i>	<i>0</i>	<i>0</i>	<i>60.000</i>	<i>60.000</i>	<i>67.000</i>	<i>60.000</i>	<i>60.000</i>	<i>67.000</i>	Indikativna
					82	KAPITALNI IZDATCI	0	0	60.000	60.000	67.000	60.000	60.000	67.000	Indikativna
					821	Izdaci za nabavu stalnih sredstava	0	0	60.000	60.000	67.000	60.000	60.000	67.000	Indikativna
	02	0029				Osnovna škola "Turbe", Turbe	2.550.508	3.075.450	3.370.500	3.394.500	3.525.300	3.463.400	3.484.000	3.626.200	Indikativna
			2302			Osnovnoškolsko obrazovanje	2.550.508	3.075.450	3.370.500	3.394.500	3.525.300	3.463.400	3.484.000	3.626.200	Indikativna
				10		<i>Opći prihodi i primici</i>	<i>2.550.508</i>	<i>2.941.450</i>	<i>3.229.500</i>	<i>3.373.500</i>	<i>3.504.300</i>	<i>3.322.400</i>	<i>3.463.000</i>	<i>3.605.200</i>	Gornja
					61	TEKUĆI RASHODI	2.514.935	2.941.450	3.127.000	3.271.000	3.401.800	3.322.400	3.463.000	3.605.200	Indikativna
					611	Plaće i naknade troškova zaposlenih	2.081.974	2.394.100	2.550.000	2.670.000	2.780.000	2.700.700	2.817.200	2.934.800	Indikativna
					612	Doprinosi poslodavca i ostali doprinosi	188.953	225.500	250.000	270.000	290.000	251.700	263.100	274.600	Indikativna
					613	Izdaci za materijal, sitni inventar i usluge	244.007	319.850	324.500	328.300	329.100	370.000	382.700	395.800	Indikativna
					614	Tekući transferi i drugi tekući rashodi	0	2.000	2.500	2.700	2.700	0	0	0	Indikativna
					82	KAPITALNI IZDATCI	35.574	0	102.500	102.500	102.500	0	0	0	Indikativna
					821	Izdaci za nabavu stalnih sredstava	35.574	0	102.500	102.500	102.500	0	0	0	Indikativna
				20		<i>Vlastiti prihodi</i>	<i>0</i>	<i>2.000</i>	<i>2.000</i>	<i>2.000</i>	<i>2.000</i>	<i>2.000</i>	<i>2.000</i>	<i>2.000</i>	Indikativna
					61	TEKUĆI RASHODI	0	0	0	0	0	0	0	0	Indikativna
					613	Izdaci za materijal, sitni inventar i usluge	0	0	0	0	0	0	0	0	Indikativna
					82	KAPITALNI IZDATCI	0	2.000	2.000	2.000	2.000	2.000	2.000	2.000	Indikativna
					821	Izdaci za nabavu stalnih sredstava	0	2.000	2.000	2.000	2.000	2.000	2.000	2.000	Indikativna
				40		<i>Donacije</i>	<i>0</i>	<i>12.000</i>	<i>19.000</i>	<i>19.000</i>	<i>19.000</i>	<i>19.000</i>	<i>19.000</i>	<i>19.000</i>	Indikativna
					61	TEKUĆI RASHODI	0	7.400	10.400	10.400	10.400	10.400	10.400	10.400	Indikativna
					613	Izdaci za materijal, sitni inventar i usluge	0	7.400	10.400	10.400	10.400	10.400	10.400	10.400	Indikativna
					82	KAPITALNI IZDATCI	0	4.600	8.600	8.600	8.600	8.600	8.600	8.600	Indikativna

Dokument okvirnog proračuna Kantona Središnja Bosna za razdoblje 2024. – 2026.

Razdjel	Glava	Proračunski korisnik	Program	Izvor financ.	Ekonom. kod	Naziv	Izvršenje 2022.	Proračun za 2023.	Zahtjev proračunskih korisnika			Ograničenje rashoda i izdataka			
									2024.	2025.	2026.	2024.	2025.	2026.	Vrsta granice
1	2	3	4	5	6	7	8	9	10	11	12	13	14	15	16
					821	Izdaci za nabavu stalnih sredstava	0	4.600	8.600	8.600	8.600	8.600	8.600	8.600	Indikativna
				50		<i>Primljeni tekući transferi</i>	0	120.000	120.000	0	0	120.000	0	0	Indikativna
					82	KAPITALNI IZDATCI	0	120.000	120.000	0	0	120.000	0	0	Indikativna
					821	Izdaci za nabavu stalnih sredstava	0	120.000	120.000	0	0	120.000	0	0	Indikativna
	02	0030				Osnovna škola "Karaula", Karaula	1.014.836	1.249.200	469.850	494.300	518.400	1.283.800	1.339.500	1.395.000	Indikativna
			2302			Osnovnoškolsko obrazovanje	1.014.836	1.249.200	469.850	494.300	518.400	1.283.800	1.339.500	1.395.000	Indikativna
				10		<i>Opći prihodi i primici</i>	1.014.836	1.174.700	463.850	486.300	509.400	1.277.800	1.331.500	1.386.000	Gornja
					61	TEKUĆI RASHODI	1.000.987	1.174.700	463.850	486.300	509.400	1.277.800	1.331.500	1.386.000	Indikativna
					611	Plaće i naknade troškova zaposlenih	793.431	898.400	226.500	234.000	246.000	1.016.600	1.060.200	1.104.400	Indikativna
					612	Doprinosi poslodavca i ostali doprinosi	70.352	82.700	85.000	87.000	89.200	93.500	97.800	102.000	Indikativna
					613	Izdaci za materijal, sitni inventar i usluge	137.205	144.700	152.350	165.300	174.200	167.700	173.500	179.600	Indikativna
					614	Tekući transferi i drugi tekući rashodi	0	48.900	0	0	0	0	0	0	Indikativna
					82	KAPITALNI IZDATCI	13.848	0	0	0	0	0	0	0	Indikativna
					821	Izdaci za nabavu stalnih sredstava	13.848	0	0	0	0	0	0	0	Indikativna
				20		<i>Vlastiti prihodi</i>	0	0	2.000	3.000	4.000	2.000	3.000	4.000	Indikativna
					61	TEKUĆI RASHODI	0	0	0	0	0	0	0	0	Indikativna
					613	Izdaci za materijal, sitni inventar i usluge	0	0	0	0	0	0	0	0	Indikativna
					82	KAPITALNI IZDATCI	0	0	2.000	3.000	4.000	2.000	3.000	4.000	Indikativna
					821	Izdaci za nabavu stalnih sredstava	0	0	2.000	3.000	4.000	2.000	3.000	4.000	Indikativna
				40		<i>Donacije</i>	0	4.500	4.000	5.000	5.000	4.000	5.000	5.000	Indikativna
					61	TEKUĆI RASHODI	0	0	0	0	0	0	0	0	Indikativna
					613	Izdaci za materijal, sitni inventar i usluge	0	0	0	0	0	0	0	0	Indikativna
					82	KAPITALNI IZDATCI	0	4.500	4.000	5.000	5.000	4.000	5.000	5.000	Indikativna
					821	Izdaci za nabavu stalnih sredstava	0	4.500	4.000	5.000	5.000	4.000	5.000	5.000	Indikativna
				50		<i>Primljeni tekući transferi</i>	0	70.000	0	0	0	0	0	0	Indikativna
					61	TEKUĆI RASHODI	0	0	0	0	0	0	0	0	Indikativna
					613	Izdaci za materijal, sitni inventar i usluge	0	0	0	0	0	0	0	0	Indikativna
					82	KAPITALNI IZDATCI	0	70.000	0	0	0	0	0	0	Indikativna
					821	Izdaci za nabavu stalnih sredstava	0	70.000	0	0	0	0	0	0	Indikativna

Razdjel	Glava	Proračunski korisnik	Program	Izvor financ.	Ekonom. kod	Naziv	Izvršenje 2022.	Proračun za 2023.	Zahtjev proračunskih korisnika			Ograničenje rashoda i izdataka			
									2024.	2025.	2026.	2024.	2025.	2026.	Vrsta granice
1	2	3	4	5	6	7	8	9	10	11	12	13	14	15	16
	02	0031				Osnovna škola "Dolac n/L", Dolac n/L	930.299	1.090.550	0	0	0	1.216.800	1.268.400	1.320.500	Indikativna
			2302			Osnovnoškolsko obrazovanje	930.299	1.090.550	0	0	0	1.216.800	1.268.400	1.320.500	Indikativna
				10		<i>Opći prihodi i primici</i>	930.299	1.035.350	0	0	0	1.216.800	1.268.400	1.320.500	Gornja
					61	TEKUĆI RASHODI	913.306	1.035.350	0	0	0	1.216.800	1.268.400	1.320.500	Indikativna
					611	Plaće i naknade troškova zaposlenih	773.017	854.700	0	0	0	990.000	1.032.800	1.076.000	Indikativna
					612	Doprinosi poslodavca i ostali doprinosi	68.512	79.800	0	0	0	92.500	96.700	100.900	Indikativna

Dokument okvirnog proračuna Kantona Središnja Bosna za razdoblje 2024. – 2026.

Razdjel	Glava	Proračunski korisnik	Program	Izvor financ.	Ekonom. kod	Naziv	Izvršenje 2022.	Proračun za 2023.	Zahtjev proračunskih korisnika			Ograničenje rashoda i izdataka			Vrsta granice
									2024.	2025.	2026.	2024.	2025.	2026.	
1	2	3	4	5	6	7	8	9	10	11	12	13	14	15	16
					613	Izdaci za materijal, sitni inventar i usluge	71.777	100.850	0	0	0	134.300	138.900	143.600	Indikativna
					82	KAPITALNI IZDATCI	16.993	0	0	0	0	0	0	0	Indikativna
					821	Izdaci za nabavu stalnih sredstava	16.993	0	0	0	0	0	0	0	Indikativna
				20		<i>Vlastiti prihodi</i>	0	1.200	0	0	0	0	0	0	Indikativna
					61	TEKUĆI RASHODI	0	0	0	0	0	0	0	0	Indikativna
					613	Izdaci za materijal, sitni inventar i usluge	0	0	0	0	0	0	0	0	Indikativna
					82	KAPITALNI IZDATCI	0	1.200	0	0	0	0	0	0	Indikativna
					821	Izdaci za nabavu stalnih sredstava	0	1.200	0	0	0	0	0	0	Indikativna
				40		<i>Donacije</i>	0	44.000	0	0	0	0	0	0	Indikativna
					82	KAPITALNI IZDATCI	0	42.000	0	0	0	0	0	0	Indikativna
					821	Izdaci za nabavu stalnih sredstava	0	42.000	0	0	0	0	0	0	Indikativna
					61	TEKUĆI RASHODI	0	2.000	0	0	0	0	0	0	Indikativna
					613	Izdaci za materijal, sitni inventar i usluge	0	2.000	0	0	0	0	0	0	Indikativna
				50		<i>Primljeni tekući transferi</i>	0	10.000	0	0	0	0	0	0	Indikativna
					82	KAPITALNI IZDATCI	0	10.000	0	0	0	0	0	0	Indikativna
					821	Izdaci za nabavu stalnih sredstava	0	10.000	0	0	0	0	0	0	Indikativna
					61	TEKUĆI RASHODI	0	0	0	0	0	0	0	0	Indikativna
					613	Izdaci za materijal, sitni inventar i usluge	0	0	0	0	0	0	0	0	Indikativna
02		0032				Osnovna škola "Guča Gora", Guča Gora	826.191	982.500	1.127.625	1.297.559	1.495.806	1.079.500	1.134.930	1.190.593	Indikativna
			2302			Osnovnoškolsko obrazovanje	826.191	982.500	1.127.625	1.297.559	1.495.806	1.079.500	1.134.930	1.190.593	Indikativna
				10		<i>Opći prihodi i primici</i>	826.191	964.500	1.103.325	1.262.429	1.449.813	1.055.200	1.099.800	1.144.600	Gornja
					61	TEKUĆI RASHODI	819.288	964.500	1.103.325	1.262.429	1.449.813	1.055.200	1.099.800	1.144.600	Indikativna
					611	Plaće i naknade troškova zaposlenih	691.100	796.000	915.400	1.052.710	1.215.616	873.000	910.700	948.600	Indikativna
					612	Doprinosi poslodavca i ostali doprinosi	61.294	73.100	84.065	96.675	111.176	81.000	84.700	88.400	Indikativna
					613	Izdaci za materijal, sitni inventar i usluge	66.893	95.400	103.860	113.044	123.021	101.200	104.400	107.600	Indikativna
					82	KAPITALNI IZDATCI	6.903	0	0	0	0	0	0	0	Indikativna
					821	Izdaci za nabavu stalnih sredstava	6.903	0	0	0	0	0	0	0	Indikativna
				20		<i>Vlastiti prihodi</i>	0	3.000	3.300	3.630	3.993	3.300	3.630	3.993	Indikativna
					61	TEKUĆI RASHODI	0	0	0	0	0	0	0	0	Indikativna
					613	Izdaci za materijal, sitni inventar i usluge	0	0	0	0	0	0	0	0	Indikativna
					82	KAPITALNI IZDATCI	0	3.000	3.300	3.630	3.993	3.300	3.630	3.993	Indikativna
					821	Izdaci za nabavu stalnih sredstava	0	3.000	3.300	3.630	3.993	3.300	3.630	3.993	Indikativna
				40		<i>Donacije</i>	0	5.000	1.000	1.500	2.000	1.000	1.500	2.000	Indikativna
					61	TEKUĆI RASHODI	0	400	0	0	0	0	0	0	Indikativna
					613	Izdaci za materijal, sitni inventar i usluge	0	400	0	0	0	0	0	0	Indikativna
					82	KAPITALNI IZDATCI	0	4.600	1.000	1.500	2.000	1.000	1.500	2.000	Indikativna
					821	Izdaci za nabavu stalnih sredstava	0	4.600	1.000	1.500	2.000	1.000	1.500	2.000	Indikativna
				50		<i>Primljeni tekući transferi</i>	0	10.000	20.000	30.000	40.000	20.000	30.000	40.000	Indikativna
					82	KAPITALNI IZDATCI	0	10.000	20.000	30.000	40.000	20.000	30.000	40.000	Indikativna
					821	Izdaci za nabavu stalnih sredstava	0	10.000	20.000	30.000	40.000	20.000	30.000	40.000	Indikativna

Dokument okvirnog proračuna Kantona Središnja Bosna za razdoblje 2024. – 2026.

Razdjel	Glava	Proračunski korisnik	Program	Izvor finans.	Ekonom. kod	Naziv	Izvršenje 2022.	Proračun za 2023.	Zahtjev proračunskih korisnika			Ograničenje rashoda i izdataka			Vrsta granice				
									2024.	2025.	2026.	2024.	2025.	2026.					
1	2	3	4	5	6	7	8	9	10	11	12	13	14	15	16				
02	0033	2302	10	61	Osnovna škola "Han Bila", Han Bila	1.654.979	1.863.200	0	0	0	2.176.500	2.268.700	2.362.000	Indikativna					
					Osnovnoškolsko obrazovanje	1.654.979	1.863.200	0	0	0	2.176.500	2.268.700	2.362.000	Indikativna					
					Opći prihodi i primici	1.650.139	1.842.200	0	0	0	2.176.500	2.268.700	2.362.000	Gornja					
					TEKUĆI RASHODI	1.618.995	1.842.200	0	0	0	2.176.500	2.268.700	2.362.000	Indikativna					
					611	Plaće i naknade troškova zaposlenih	1.313.999	1.474.700	0	0	1.767.400	1.843.700	1.920.800	Indikativna					
					612	Doprinosi poslodavca i ostali doprinosi	117.715	136.900	0	0	165.300	172.800	180.400	Indikativna					
					613	Izdaci za materijal, sitni inventar i usluge	187.281	230.600	0	0	243.800	252.200	260.800	Indikativna					
					KAPITALNI IZDATCI	31.143	0	0	0	0	0	0	0	Indikativna					
					821	Izdaci za nabavu stalnih sredstava	31.143	0	0	0	0	0	0	Indikativna					
					Vlastiti prihodi	4.841	15.000	0	0	0	0	0	0	Indikativna					
					TEKUĆI RASHODI	0	0	0	0	0	0	0	0	Indikativna					
					613	Izdaci za materijal, sitni inventar i usluge	0	0	0	0	0	0	0	Indikativna					
					KAPITALNI IZDATCI	4.841	15.000	0	0	0	0	0	0	Indikativna					
					821	Izdaci za nabavu stalnih sredstava	4.841	15.000	0	0	0	0	0	Indikativna					
					Donacije	0	4.000	0	0	0	0	0	0	Indikativna					
					TEKUĆI RASHODI	0	0	0	0	0	0	0	0	Indikativna					
					613	Izdaci za materijal, sitni inventar i usluge	0	0	0	0	0	0	0	Indikativna					
					KAPITALNI IZDATCI	0	4.000	0	0	0	0	0	0	Indikativna					
					821	Izdaci za nabavu stalnih sredstava	0	4.000	0	0	0	0	0	Indikativna					
					Primljeni tekući transferi	0	2.000	0	0	0	0	0	0	Indikativna					
					TEKUĆI RASHODI	0	0	0	0	0	0	0	0	Indikativna					
					613	Izdaci za materijal, sitni inventar i usluge	0	0	0	0	0	0	0	Indikativna					
					KAPITALNI IZDATCI	0	2.000	0	0	0	0	0	0	Indikativna					
					821	Izdaci za nabavu stalnih sredstava	0	2.000	0	0	0	0	0	Indikativna					
					02	0034	2302	10	61	Osnovna škola "Mehurići", Mehurići	2.029.608	2.317.600	2.550.600	2.619.700	2.633.700	2.683.600	2.797.300	2.912.700	Indikativna
										Osnovnoškolsko obrazovanje	2.029.608	2.317.600	2.550.600	2.619.700	2.633.700	2.683.600	2.797.300	2.912.700	Indikativna
										Opći prihodi i primici	2.028.178	2.317.600	2.550.600	2.619.700	2.633.700	2.683.600	2.797.300	2.912.700	Gornja
TEKUĆI RASHODI	2.014.617	2.317.600	2.550.600	2.619.700						2.633.700	2.683.600	2.797.300	2.912.700	Indikativna					
611	Plaće i naknade troškova zaposlenih	1.606.841	1.799.800	1.985.400						2.030.000	2.030.000	2.111.300	2.202.300	2.294.400	Indikativna				
612	Doprinosi poslodavca i ostali doprinosi	143.679	167.500	180.900						190.000	190.000	197.100	206.000	215.000	Indikativna				
613	Izdaci za materijal, sitni inventar i usluge	264.097	350.300	376.400						391.800	404.800	375.200	389.000	403.300	Indikativna				
614	Tekući transferi i drugi tekući rashodi	0	0	7.900						7.900	8.900	0	0	0	Indikativna				
KAPITALNI IZDATCI	13.561	0	0	0						0	0	0	0	Indikativna					
821	Izdaci za nabavu stalnih sredstava	13.561	0	0						0	0	0	0	Indikativna					
Vlastiti prihodi	0	0	0	0						0	0	0	0	Indikativna					
KAPITALNI IZDATCI	0	0	0	0						0	0	0	0	Indikativna					
821	Izdaci za nabavu stalnih sredstava	0	0	0						0	0	0	0	Indikativna					
Donacije	1.430	0	0	0						0	0	0	0	Indikativna					
TEKUĆI RASHODI	1.430	0	0	0						0	0	0	0	Indikativna					
613	Izdaci za materijal, sitni inventar i usluge	1.430	0	0						0	0	0	0	Indikativna					

Dokument okvirnog proračuna Kantona Središnja Bosna za razdoblje 2024. – 2026.

Razdjel	Glava	Proračunski korisnik	Program	Izvor financ.	Ekonom. kod	Naziv	Izvršenje 2022.	Proračun za 2023.	Zahtjev proračunskih korisnika			Ograničenje rashoda i izdataka			Vrsta granice
									2024.	2025.	2026.	2024.	2025.	2026.	
1	2	3	4	5	6	7	8	9	10	11	12	13	14	15	16
					82	KAPITALNI IZDATCI	0	0	0	0	0	0	0	0	Indikativna
					821	Izdaci za nabavu stalnih sredstava	0	0	0	0	0	0	0	0	Indikativna
	02	0035				Osnovna škola "Nova Bila", Nova Bila	1.284.737	1.489.211	1.519.315	1.533.855	1.557.671	1.655.000	1.721.900	1.789.800	Indikativna
			2302			Osnovnoškolsko obrazovanje	1.284.737	1.489.211	1.519.315	1.533.855	1.557.671	1.655.000	1.721.900	1.789.800	Indikativna
				10		<i>Opći prihodi i primici</i>	1.283.938	1.443.000	1.455.815	1.470.355	1.494.171	1.591.500	1.658.400	1.726.300	Gornja
					61	TEKUĆI RASHODI	1.244.487	1.443.000	1.455.815	1.470.355	1.494.171	1.591.500	1.658.400	1.726.300	Indikativna
					611	Plaće i naknade troškova zaposlenih	929.825	1.082.200	1.093.022	1.103.953	1.125.093	1.170.500	1.221.000	1.272.000	Indikativna
					612	Doprinosi poslodavca i ostali doprinosi	84.223	100.700	101.707	102.724	103.751	109.700	114.600	119.600	Indikativna
					613	Izdaci za materijal, sitni inventar i usluge	229.934	258.500	261.086	263.678	265.327	311.300	322.800	334.700	Indikativna
					614	Tekući transferi i drugi tekući rashodi	505	1.600	0	0	0	0	0	0	Indikativna
					82	KAPITALNI IZDATCI	39.450	0	0	0	0	0	0	0	Indikativna
					821	Izdaci za nabavu stalnih sredstava	39.450	0	0	0	0	0	0	0	Indikativna
				20		<i>Vlastiti prihodi</i>	499	3.500	3.500	3.500	3.500	3.500	3.500	3.500	Indikativna
					61	TEKUĆI RASHODI	0	0	0	0	0	0	0	0	Indikativna
					613	Izdaci za materijal, sitni inventar i usluge	0	0	0	0	0	0	0	0	Indikativna
					82	KAPITALNI IZDATCI	499	3.500	3.500	3.500	3.500	3.500	3.500	3.500	Indikativna
					821	Izdaci za nabavu stalnih sredstava	499	3.500	3.500	3.500	3.500	3.500	3.500	3.500	Indikativna
				40		<i>Donacije</i>	300	37.711	55.000	55.000	55.000	55.000	55.000	55.000	Indikativna
					61	TEKUĆI RASHODI	300	0	0	0	0	0	0	0	Indikativna
					613	Izdaci za materijal, sitni inventar i usluge	300	0	0	0	0	0	0	0	Indikativna
					82	KAPITALNI IZDATCI	0	37.711	55.000	55.000	55.000	55.000	55.000	55.000	Indikativna
					821	Izdaci za nabavu stalnih sredstava	0	37.711	55.000	55.000	55.000	55.000	55.000	55.000	Indikativna
				50		<i>Primljeni tekući transferi</i>	0	5.000	5.000	5.000	5.000	5.000	5.000	5.000	Indikativna
					82	KAPITALNI IZDATCI	0	5.000	5.000	5.000	5.000	5.000	5.000	5.000	Indikativna
					821	Izdaci za nabavu stalnih sredstava	0	5.000	5.000	5.000	5.000	5.000	5.000	5.000	Indikativna
				60		<i>Primljeni kapitalni transferi</i>	0	0	0	0	0	0	0	0	Indikativna
					82	KAPITALNI IZDATCI	0	0	0	0	0	0	0	0	Indikativna
					821	Izdaci za nabavu stalnih sredstava	0	0	0	0	0	0	0	0	Indikativna
	02	0036				Osnovna škola "Muhsin Rizvić", Fojnica	2.293.056	2.598.850	3.206.425	3.658.856	4.337.918	3.001.900	3.128.900	3.257.800	Indikativna
			2302			Osnovnoškolsko obrazovanje	2.293.056	2.598.850	3.206.425	3.658.856	4.337.918	3.001.900	3.128.900	3.257.800	Indikativna
				10		<i>Opći prihodi i primici</i>	2.290.505	2.593.850	3.201.425	3.653.856	4.332.918	2.996.900	3.123.900	3.252.800	Gornja
					61	TEKUĆI RASHODI	2.282.205	2.593.850	3.084.130	3.653.856	4.332.918	2.996.900	3.123.900	3.252.800	Indikativna
					611	Plaće i naknade troškova zaposlenih	1.869.476	2.111.600	2.533.920	3.040.704	3.648.844	2.417.400	2.521.900	2.627.600	Indikativna
					612	Doprinosi poslodavca i ostali doprinosi	167.852	198.800	238.560	286.272	343.526	228.200	238.500	248.900	Indikativna
					613	Izdaci za materijal, sitni inventar i usluge	244.877	283.450	311.650	326.880	340.548	351.300	363.500	376.300	Indikativna
					82	KAPITALNI IZDATCI	8.300	0	117.295	0	0	0	0	0	Indikativna
					821	Izdaci za nabavu stalnih sredstava	8.300	0	117.295	0	0	0	0	0	Indikativna
				20		<i>Vlastiti prihodi</i>	2.551	5.000	5.000	5.000	5.000	5.000	5.000	5.000	Indikativna
					61	TEKUĆI RASHODI	0	0	0	0	0	0	0	0	Indikativna
					613	Izdaci za materijal, sitni inventar i usluge	0	0	0	0	0	0	0	0	Indikativna

Dokument okvirnog proračuna Kantona Središnja Bosna za razdoblje 2024. – 2026.

Razdjel	Glava	Proračunski korisnik	Program	Izvor finans.	Ekonom. kod	Naziv	Izvršenje 2022.	Proračun za 2023.	Zahtjev proračunskih korisnika			Ograničenje rashoda i izdataka			Vrsta granice
									2024.	2025.	2026.	2024.	2025.	2026.	
1	2	3	4	5	6	7	8	9	10	11	12	13	14	15	16
					82	KAPITALNI IZDATCI	2.551	5.000	5.000	5.000	5.000	5.000	5.000	5.000	Indikativna
					821	Izdaci za nabavu stalnih sredstava	2.551	5.000	5.000	5.000	5.000	5.000	5.000	5.000	Indikativna
	02	0037				Osnovna škola "Ivan Goran Kovačić", Gojevići, Fojnica	1.029.363	1.124.100	1.019.280	1.072.843	1.131.057	1.368.600	1.427.000	1.486.300	Indikativna
			2302			Osnovnoškolsko obrazovanje	1.029.363	1.124.100	1.019.280	1.072.843	1.131.057	1.368.600	1.427.000	1.486.300	Indikativna
				10		<i>Opći prihodi i primici</i>	998.585	1.124.100	919.280	967.843	1.021.057	1.268.600	1.322.000	1.376.300	Gornja
					61	TEKUĆI RASHODI	971.364	1.124.100	917.780	964.843	1.017.557	1.268.600	1.322.000	1.376.300	Indikativna
					611	Plaće i naknade troškova zaposlenih	783.919	916.700	748.965	786.413	828.354	983.000	1.025.100	1.067.700	Indikativna
					612	Doprinosi poslodavca i ostali doprinosi	69.989	86.200	67.515	70.890	74.671	90.100	94.200	98.300	Indikativna
					613	Izdaci za materijal, sitni inventar i usluge	117.455	114.500	94.300	100.190	106.732	195.500	202.700	210.300	Indikativna
					614	Tekući transferi i drugi tekući rashodi	0	6.700	7.000	7.350	7.800	0	0	0	Indikativna
					82	KAPITALNI IZDATCI	27.221	0	1.500	3.000	3.500	0	0	0	Indikativna
					821	Izdaci za nabavu stalnih sredstava	27.221	0	1.500	3.000	3.500	0	0	0	Indikativna
				20		<i>Vlastiti prihodi</i>	0	0	0	0	0	0	0	0	Indikativna
					61	TEKUĆI RASHODI	0	0	0	0	0	0	0	0	Indikativna
					613	Izdaci za materijal, sitni inventar i usluge	0	0	0	0	0	0	0	0	Indikativna
					82	KAPITALNI IZDATCI	0	0	0	0	0	0	0	0	Indikativna
					821	Izdaci za nabavu stalnih sredstava	0	0	0	0	0	0	0	0	Indikativna
				40		<i>Donacije</i>	2.440	0	100.000	105.000	110.000	100.000	105.000	110.000	Indikativna
					82	KAPITALNI IZDATCI	2.440	0	100.000	105.000	110.000	100.000	105.000	110.000	Indikativna
					821	Izdaci za nabavu stalnih sredstava	2.440	0	100.000	105.000	110.000	100.000	105.000	110.000	Indikativna
				50		<i>Primljeni tekući transferi</i>	0	0	0	0	0	0	0	0	Indikativna
					61	TEKUĆI RASHODI	0	0	0	0	0	0	0	0	Indikativna
					613	Izdaci za materijal, sitni inventar i usluge	0	0	0	0	0	0	0	0	Indikativna
					82	KAPITALNI IZDATCI	0	0	0	0	0	0	0	0	Indikativna
					821	Izdaci za nabavu stalnih sredstava	0	0	0	0	0	0	0	0	Indikativna
				60		<i>Primljeni kapitalni transferi</i>	28.338	0	0	0	0	0	0	0	Indikativna
					61	TEKUĆI RASHODI	0	0	0	0	0	0	0	0	Indikativna
					613	Izdaci za materijal, sitni inventar i usluge	0	0	0	0	0	0	0	0	Indikativna
					82	KAPITALNI IZDATCI	28.338	0	0	0	0	0	0	0	Indikativna
					821	Izdaci za nabavu stalnih sredstava	28.338	0	0	0	0	0	0	0	Indikativna
	02	0038				Osnovna škola "Vitez", Vitez (b)	2.003.973	2.302.800	2.861.850	3.241.005	3.456.820	2.592.000	2.703.000	2.816.500	Indikativna
			2302			Osnovnoškolsko obrazovanje	2.003.973	2.302.800	2.861.850	3.241.005	3.456.820	2.592.000	2.703.000	2.816.500	Indikativna
				10		<i>Opći prihodi i primici</i>	2.003.013	2.301.000	2.859.850	3.238.505	3.452.820	2.590.000	2.700.500	2.812.500	Gornja
					61	TEKUĆI RASHODI	1.996.013	2.301.000	2.703.850	3.032.005	3.345.820	2.590.000	2.700.500	2.812.500	Indikativna
					611	Plaće i naknade troškova zaposlenih	1.655.970	1.895.900	2.181.000	2.450.500	2.706.500	2.131.800	2.224.000	2.317.300	Indikativna
					612	Doprinosi poslodavca i ostali doprinosi	149.847	177.700	195.500	211.500	232.650	201.700	210.800	220.000	Indikativna
					613	Izdaci za materijal, sitni inventar i usluge	188.967	211.700	309.550	351.105	386.670	256.500	265.700	275.200	Indikativna
					614	Tekući transferi i drugi tekući rashodi	1.229	15.700	17.800	18.900	20.000	0	0	0	Indikativna
					82	KAPITALNI IZDATCI	7.000	0	156.000	206.500	107.000	0	0	0	Indikativna
					821	Izdaci za nabavu stalnih sredstava	7.000	0	156.000	206.500	107.000	0	0	0	Indikativna

Dokument okvirnog proračuna Kantona Središnja Bosna za razdoblje 2024. – 2026.

Razdjel	Glava	Proračunski korisnik	Program	Izvor financ.	Ekonom. kod	Naziv	Izvršenje 2022.	Proračun za 2023.	Zahtjev proračunskih korisnika			Ograničenje rashoda i izdataka			Vrsta granice
									2024.	2025.	2026.	2024.	2025.	2026.	
1	2	3	4	5	6	7	8	9	10	11	12	13	14	15	16
				20		<i>Vlastiti prihodi</i>	960	1.800	2.000	2.500	4.000	2.000	2.500	4.000	<i>Indikativna</i>
				61		TEKUĆI RASHODI	960	0	0	0	0	0	0	0	Indikativna
				613		Izdaci za materijal, sitni inventar i usluge	960	0	0	0	0	0	0	0	Indikativna
				82		KAPITALNI IZDATCI	0	1.800	2.000	2.500	4.000	2.000	2.500	4.000	Indikativna
				821		Izdaci za nabavu stalnih sredstava	0	1.800	2.000	2.500	4.000	2.000	2.500	4.000	Indikativna
	02	0039				Osnovna škola "Dubravica", Vitez, Preočica	1.590.157	1.776.080	1.838.630	710.100	745.000	2.029.900	2.115.400	2.201.700	Indikativna
			2302			Osnovnoškolsko obrazovanje	1.590.157	1.776.080	1.838.630	710.100	745.000	2.029.900	2.115.400	2.201.700	Indikativna
				10		<i>Opći prihodi i primici</i>	1.588.317	1.773.080	1.835.130	706.600	741.500	2.026.400	2.111.900	2.198.200	<i>Gornja</i>
				61		TEKUĆI RASHODI	1.560.389	1.773.080	1.835.130	706.600	741.500	2.026.400	2.111.900	2.198.200	Indikativna
				611		Plaće i naknade troškova zaposlenih	1.291.280	1.456.900	1.494.900	335.200	342.200	1.630.800	1.701.100	1.772.200	Indikativna
				612		Doprinosi poslodavca i ostali doprinosi	115.519	137.100	151.100	171.200	190.300	152.300	159.200	166.100	Indikativna
				613		Izdaci za materijal, sitni inventar i usluge	153.590	179.080	189.130	200.200	209.000	243.300	251.600	259.900	Indikativna
				82		KAPITALNI IZDATCI	27.928	0	0	0	0	0	0	0	Indikativna
				821		Izdaci za nabavu stalnih sredstava	27.928	0	0	0	0	0	0	0	Indikativna
				20		<i>Vlastiti prihodi</i>	1.840	3.000	3.500	3.500	3.500	3.500	3.500	3.500	<i>Indikativna</i>
				61		TEKUĆI RASHODI	0	0	0	0	0	0	0	0	Indikativna
				613		Izdaci za materijal, sitni inventar i usluge	0	0	0	0	0	0	0	0	Indikativna
				82		KAPITALNI IZDATCI	1.840	3.000	3.500	3.500	3.500	3.500	3.500	3.500	Indikativna
				821		Izdaci za nabavu stalnih sredstava	1.840	3.000	3.500	3.500	3.500	3.500	3.500	3.500	Indikativna
				40		<i>Donacije</i>	0	0	0	0	0	0	0	0	<i>Indikativna</i>
				82		KAPITALNI IZDATCI	0	0	0	0	0	0	0	0	Indikativna
				821		Izdaci za nabavu stalnih sredstava	0	0	0	0	0	0	0	0	Indikativna
				50		<i>Primljeni tekući transferi</i>	0	0	0	0	0	0	0	0	<i>Indikativna</i>
				82		KAPITALNI IZDATCI	0	0	0	0	0	0	0	0	Indikativna
				821		Izdaci za nabavu stalnih sredstava	0	0	0	0	0	0	0	0	Indikativna

Razdjel	Glava	Proračunski korisnik	Program	Izvor financ.	Ekonom. kod	Naziv	Izvršenje 2022.	Proračun za 2023.	Zahtjev proračunskih korisnika			Ograničenje rashoda i izdataka			Vrsta granice
									2024.	2025.	2026.	2024.	2025.	2026.	
1	2	3	4	5	6	7	8	9	10	11	12	13	14	15	16
	02	0040				Osnovna škola "Vitez", Vitez (h)	1.917.809	2.346.600	2.560.500	2.633.800	2.710.500	2.733.100	2.837.400	2.943.200	Indikativna
			2302			Osnovnoškolsko obrazovanje	1.917.809	2.346.600	2.560.500	2.633.800	2.710.500	2.733.100	2.837.400	2.943.200	Indikativna
				10		<i>Opći prihodi i primici</i>	1.848.738	2.081.600	2.295.500	2.368.800	2.445.500	2.468.100	2.572.400	2.678.200	<i>Gornja</i>
				61		TEKUĆI RASHODI	1.829.878	2.081.600	2.213.500	2.288.800	2.365.500	2.468.100	2.572.400	2.678.200	Indikativna
				611		Plaće i naknade troškova zaposlenih	1.448.615	1.635.200	1.742.000	1.805.000	1.866.500	1.928.000	2.011.400	2.095.800	Indikativna
				612		Doprinosi poslodavca i ostali doprinosi	131.810	156.000	165.500	170.500	176.000	182.100	190.300	198.600	Indikativna
				613		Izdaci za materijal, sitni inventar i usluge	246.056	259.400	275.000	282.300	292.000	358.000	370.700	383.800	Indikativna
				614		Tekući transferi i drugi tekući rashodi	3.398	31.000	31.000	31.000	31.000	0	0	0	Indikativna
				82		KAPITALNI IZDATCI	18.860	0	82.000	80.000	80.000	0	0	0	Indikativna
				821		Izdaci za nabavu stalnih sredstava	18.860	0	82.000	80.000	80.000	0	0	0	Indikativna

Dokument okvirnog proračuna Kantona Središnja Bosna za razdoblje 2024. – 2026.

Razdjel	Glava	Proračunski korisnik	Program	Izvor finans.	Ekonom. kod	Naziv	Izvršenje 2022.	Proračun za 2023.	Zahtjev proračunskih korisnika			Ograničenje rashoda i izdataka			
									2024.	2025.	2026.	2024.	2025.	2026.	Vrsta granice
1	2	3	4	5	6	7	8	9	10	11	12	13	14	15	16
				20		<i>Vlastiti prihodi</i>	2.938	22.500	22.500	22.500	22.500	22.500	22.500	22.500	<i>Indikativna</i>
				61		TEKUĆI RASHODI	2.938	8.000	8.000	8.000	8.000	8.000	8.000	8.000	Indikativna
				613		Izdaci za materijal, sitni inventar i usluge	2.938	8.000	8.000	8.000	8.000	8.000	8.000	8.000	Indikativna
				82		KAPITALNI IZDATCI	0	14.500	14.500	14.500	14.500	14.500	14.500	14.500	Indikativna
				821		Izdaci za nabavu stalnih sredstava	0	14.500	14.500	14.500	14.500	14.500	14.500	14.500	Indikativna
				40		<i>Donacije</i>	0	114.000	114.000	114.000	114.000	114.000	114.000	114.000	<i>Indikativna</i>
				61		TEKUĆI RASHODI	0	4.000	4.000	4.000	4.000	4.000	4.000	4.000	Indikativna
				613		Izdaci za materijal, sitni inventar i usluge	0	4.000	4.000	4.000	4.000	4.000	4.000	4.000	Indikativna
				82		KAPITALNI IZDATCI	0	110.000	110.000	110.000	110.000	110.000	110.000	110.000	Indikativna
				821		Izdaci za nabavu stalnih sredstava	0	110.000	110.000	110.000	110.000	110.000	110.000	110.000	Indikativna
				50		<i>Primljeni tekući transferi</i>	2.880	18.500	18.500	18.500	18.500	18.500	18.500	18.500	<i>Indikativna</i>
				61		TEKUĆI RASHODI	2.880	8.500	8.500	8.500	8.500	8.500	8.500	8.500	Indikativna
				613		Izdaci za materijal, sitni inventar i usluge	2.880	8.500	8.500	8.500	8.500	8.500	8.500	8.500	Indikativna
				82		KAPITALNI IZDATCI	0	10.000	10.000	10.000	10.000	10.000	10.000	10.000	Indikativna
				821		Izdaci za nabavu stalnih sredstava	0	10.000	10.000	10.000	10.000	10.000	10.000	10.000	Indikativna
				60		<i>Primljeni kapitalni transferi</i>	63.253	110.000	110.000	110.000	110.000	110.000	110.000	110.000	<i>Indikativna</i>
				61		TEKUĆI RASHODI	0	0	0	0	0	0	0	0	Indikativna
				613		Izdaci za materijal, sitni inventar i usluge	0	0	0	0	0	0	0	0	Indikativna
				82		KAPITALNI IZDATCI	63.253	110.000	110.000	110.000	110.000	110.000	110.000	110.000	Indikativna
				821		Izdaci za nabavu stalnih sredstava	63.253	110.000	110.000	110.000	110.000	110.000	110.000	110.000	Indikativna
02	0041					Osnovna škola "Bila", Bila	1.133.248	1.275.420	1.087.700	1.116.724	1.131.350	1.469.750	1.531.550	1.594.550	Indikativna
			2302			Osnovnoškolsko obrazovanje	1.133.248	1.275.420	1.087.700	1.116.724	1.131.350	1.469.750	1.531.550	1.594.550	Indikativna
				10		<i>Opći prihodi i primici</i>	1.130.828	1.272.570	1.084.850	1.113.874	1.128.500	1.466.900	1.528.700	1.591.700	<i>Gornja</i>
				61		TEKUĆI RASHODI	1.120.852	1.272.570	1.084.850	1.113.874	1.128.500	1.466.900	1.528.700	1.591.700	Indikativna
				611		Plaće i naknade troškova zaposlenih	889.816	1.004.900	835.850	861.125	874.000	1.132.500	1.181.300	1.230.800	Indikativna
				612		Doprinosi poslodavca i ostali doprinosi	80.552	94.900	78.300	80.649	80.700	106.300	111.100	115.900	Indikativna
				613		Izdaci za materijal, sitni inventar i usluge	150.484	172.770	170.700	172.100	173.800	228.100	236.300	245.000	Indikativna
				82		KAPITALNI IZDATCI	9.976	0	0	0	0	0	0	0	Indikativna
				821		Izdaci za nabavu stalnih sredstava	9.976	0	0	0	0	0	0	0	Indikativna
				20		<i>Vlastiti prihodi</i>	1.119	2.850	2.850	2.850	2.850	2.850	2.850	2.850	<i>Indikativna</i>
				61		TEKUĆI RASHODI	0	0	0	0	0	0	0	0	Indikativna
				613		Izdaci za materijal, sitni inventar i usluge	0	0	0	0	0	0	0	0	Indikativna
				82		KAPITALNI IZDATCI	1.119	2.850	2.850	2.850	2.850	2.850	2.850	2.850	Indikativna
				821		Izdaci za nabavu stalnih sredstava	1.119	2.850	2.850	2.850	2.850	2.850	2.850	2.850	Indikativna
				40		<i>Donacije</i>	1.300	0	0	0	0	0	0	0	<i>Indikativna</i>
				61		TEKUĆI RASHODI	1.300	0	0	0	0	0	0	0	Indikativna
				613		Izdaci za materijal, sitni inventar i usluge	1.300	0	0	0	0	0	0	0	Indikativna
				82		KAPITALNI IZDATCI	0	0	0	0	0	0	0	0	Indikativna
				821		Izdaci za nabavu stalnih sredstava	0	0	0	0	0	0	0	0	Indikativna
				60		<i>Primljeni kapitalni transferi</i>	0	0	0	0	0	0	0	0	<i>Indikativna</i>

Dokument okvirnog proračuna Kantona Središnja Bosna za razdoblje 2024. – 2026.

Razdjel	Glava	Proračunski korisnik	Program	Izvor finans.	Ekonom. kod	Naziv	Izvršenje 2022.	Proračun za 2023.	Zahtjev proračunskih korisnika			Ograničenje rashoda i izdataka			Vrsta granice
									2024.	2025.	2026.	2024.	2025.	2026.	
1	2	3	4	5	6	7	8	9	10	11	12	13	14	15	16
					82	KAPITALNI IZDATCI	0	0	0	0	0	0	0	0	Indikativna
					821	Izdaci za nabavu stalnih sredstava	0	0	0	0	0	0	0	0	Indikativna
	02	0042				Osnovna škola "Dubravica", Vitez	1.077.615	1.327.650	1.342.915	1.407.843	1.437.186	1.363.600	1.421.000	1.479.200	Indikativna
			2302			Osnovnoškolsko obrazovanje	1.077.615	1.327.650	1.342.915	1.407.843	1.437.186	1.363.600	1.421.000	1.479.200	Indikativna
				10		<i>Opći prihodi i primici</i>	<i>1.075.445</i>	<i>1.216.050</i>	<i>1.342.915</i>	<i>1.407.843</i>	<i>1.437.186</i>	<i>1.363.600</i>	<i>1.421.000</i>	<i>1.479.200</i>	Gornja
					61	TEKUĆI RASHODI	1.045.543	1.216.050	1.342.915	1.407.843	1.437.186	1.363.600	1.421.000	1.479.200	Indikativna
					611	Plaće i naknade troškova zaposlenih	803.395	925.800	1.018.380	1.069.299	1.090.684	1.007.300	1.050.800	1.094.900	Indikativna
					612	Doprinosi poslodavca i ostali doprinosi	72.886	87.200	95.920	98.000	99.960	95.400	99.700	104.000	Indikativna
					613	Izdaci za materijal, sitni inventar i usluge	151.257	148.450	208.615	218.544	224.042	260.900	270.500	280.300	Indikativna
					614	Tekući transferi i drugi tekući rashodi	18.005	54.600	20.000	22.000	22.500	0	0	0	Indikativna
					82	KAPITALNI IZDATCI	29.901	0	0	0	0	0	0	0	Indikativna
					821	Izdaci za nabavu stalnih sredstava	29.901	0	0	0	0	0	0	0	Indikativna
				20		<i>Vlastiti prihodi</i>	<i>2.170</i>	<i>3.600</i>	<i>0</i>	<i>0</i>	<i>0</i>	<i>0</i>	<i>0</i>	<i>0</i>	Indikativna
					61	TEKUĆI RASHODI	0	0	0	0	0	0	0	0	Indikativna
					613	Izdaci za materijal, sitni inventar i usluge	0	0	0	0	0	0	0	0	Indikativna
					82	KAPITALNI IZDATCI	2.170	3.600	0	0	0	0	0	0	Indikativna
					821	Izdaci za nabavu stalnih sredstava	2.170	3.600	0	0	0	0	0	0	Indikativna
				40		<i>Donacije</i>	<i>0</i>	<i>108.000</i>	<i>0</i>	<i>0</i>	<i>0</i>	<i>0</i>	<i>0</i>	<i>0</i>	Indikativna
					82	KAPITALNI IZDATCI	0	108.000	0	0	0	0	0	0	Indikativna
					821	Izdaci za nabavu stalnih sredstava	0	108.000	0	0	0	0	0	0	Indikativna
				50		<i>Primljeni tekući transferi</i>	<i>0</i>	<i>0</i>	<i>0</i>	<i>0</i>	<i>0</i>	<i>0</i>	<i>0</i>	<i>0</i>	Indikativna
					82	KAPITALNI IZDATCI	0	0	0	0	0	0	0	0	Indikativna
					821	Izdaci za nabavu stalnih sredstava	0	0	0	0	0	0	0	0	Indikativna
	02	0043				Osnovna škola Kačuni, Kačuni	3.033.490	3.385.880	3.648.920	3.936.200	4.232.560	3.824.600	3.986.300	4.150.100	Indikativna
			2302			Osnovnoškolsko obrazovanje	3.033.490	3.385.880	3.648.920	3.936.200	4.232.560	3.824.600	3.986.300	4.150.100	Indikativna
				10		<i>Opći prihodi i primici</i>	<i>3.026.637</i>	<i>3.385.880</i>	<i>3.648.920</i>	<i>3.936.200</i>	<i>4.232.560</i>	<i>3.824.600</i>	<i>3.986.300</i>	<i>4.150.100</i>	Gornja
					61	TEKUĆI RASHODI	2.984.646	3.385.880	3.648.920	3.936.200	4.232.560	3.824.600	3.986.300	4.150.100	Indikativna
					611	Plaće i naknade troškova zaposlenih	2.537.796	2.876.200	3.126.220	3.398.400	3.694.560	3.174.100	3.310.500	3.448.500	Indikativna
					612	Doprinosi poslodavca i ostali doprinosi	223.280	266.200	267.000	267.500	268.000	293.000	306.300	319.600	Indikativna
					613	Izdaci za materijal, sitni inventar i usluge	223.570	242.480	255.700	270.300	270.000	357.500	369.500	382.000	Indikativna
					614	Tekući transferi i drugi tekući rashodi	0	1.000	0	0	0	0	0	0	Indikativna
					82	KAPITALNI IZDATCI	41.991	0	0	0	0	0	0	0	Indikativna
					821	Izdaci za nabavu stalnih sredstava	41.991	0	0	0	0	0	0	0	Indikativna
				20		<i>Vlastiti prihodi</i>	<i>6.853</i>	<i>0</i>	<i>0</i>	<i>0</i>	<i>0</i>	<i>0</i>	<i>0</i>	<i>0</i>	Indikativna
					61	TEKUĆI RASHODI	6.853	0	0	0	0	0	0	0	Indikativna
					613	Izdaci za materijal, sitni inventar i usluge	6.853	0	0	0	0	0	0	0	Indikativna
					82	KAPITALNI IZDATCI	0	0	0	0	0	0	0	0	Indikativna
					821	Izdaci za nabavu stalnih sredstava	0	0	0	0	0	0	0	0	Indikativna
	02	0044				Osnovna škola "Busovača", Busovača	1.363.287	1.562.400	0	0	0	1.680.300	1.751.200	1.822.900	Indikativna
			2302			Osnovnoškolsko obrazovanje	1.363.287	1.562.400	0	0	0	1.680.300	1.751.200	1.822.900	Indikativna

Dokument okvirnog proračuna Kantona Središnja Bosna za razdoblje 2024. – 2026.

Razdjel	Glava	Proračunski korisnik	Program	Izvor financ.	Ekonom. kod	Naziv	Izvršenje 2022.	Proračun za 2023.	Zahtjev proračunskih korisnika			Ograničenje rashoda i izdataka			Vrsta granice
									2024.	2025.	2026.	2024.	2025.	2026.	
1	2	3	4	5	6	7	8	9	10	11	12	13	14	15	16
				10		<i>Opći prihodi i primici</i>	1.361.042	1.562.400	0	0	0	1.680.300	1.751.200	1.822.900	Gornja
					61	TEKUĆI RASHODI	1.311.409	1.562.400	0	0	0	1.680.300	1.751.200	1.822.900	Indikativna
					611	Plaće i naknade troškova zaposlenih	1.037.464	1.213.200	0	0	0	1.290.400	1.346.300	1.402.800	Indikativna
					612	Doprinosi poslodavca i ostali doprinosi	95.230	115.400	0	0	0	122.400	128.000	133.500	Indikativna
					613	Izdaci za materijal, sitni inventar i usluge	178.715	233.800	0	0	0	267.500	276.900	286.600	Indikativna
					82	KAPITALNI IZDATCI	49.633	0	0	0	0	0	0	0	Indikativna
					821	Izdaci za nabavu stalnih sredstava	49.633	0	0	0	0	0	0	0	Indikativna
				20		<i>Vlastiti prihodi</i>	2.245	0	0	0	0	0	0	0	Indikativna
					61	TEKUĆI RASHODI	1.995	0	0	0	0	0	0	0	Indikativna
					613	Izdaci za materijal, sitni inventar i usluge	1.995	0	0	0	0	0	0	0	Indikativna
					82	KAPITALNI IZDATCI	250	0	0	0	0	0	0	0	Indikativna
					821	Izdaci za nabavu stalnih sredstava	250	0	0	0	0	0	0	0	Indikativna
				40		<i>Donacije</i>	0	0	0	0	0	0	0	0	Indikativna
					82	KAPITALNI IZDATCI	0	0	0	0	0	0	0	0	Indikativna
					821	Izdaci za nabavu stalnih sredstava	0	0	0	0	0	0	0	0	Indikativna
02	0045					Osnovna škola "Kaonik", Kaonik	597.877	682.680	713.010	742.910	760.570	778.450	809.750	841.250	Indikativna
			2302			Osnovnoškolsko obrazovanje	597.877	682.680	713.010	742.910	760.570	778.450	809.750	841.250	Indikativna
				10		<i>Opći prihodi i primici</i>	580.730	643.030	673.160	703.060	720.720	738.600	769.900	801.400	Gornja
					61	TEKUĆI RASHODI	557.958	643.030	673.160	703.060	720.720	738.600	769.900	801.400	Indikativna
					611	Plaće i naknade troškova zaposlenih	445.883	511.450	537.020	563.870	580.000	573.600	598.500	623.500	Indikativna
					612	Doprinosi poslodavca i ostali doprinosi	39.933	47.700	50.100	52.600	54.000	54.000	56.400	58.900	Indikativna
					613	Izdaci za materijal, sitni inventar i usluge	72.143	83.880	86.040	86.590	86.720	111.000	115.000	119.000	Indikativna
					82	KAPITALNI IZDATCI	22.772	0	0	0	0	0	0	0	Indikativna
					821	Izdaci za nabavu stalnih sredstava	22.772	0	0	0	0	0	0	0	Indikativna
				20		<i>Vlastiti prihodi</i>	700	700	700	700	700	700	700	700	Indikativna
					61	TEKUĆI RASHODI	700	0	0	0	0	0	0	0	Indikativna
					613	Izdaci za materijal, sitni inventar i usluge	700	0	0	0	0	0	0	0	Indikativna
					82	KAPITALNI IZDATCI	0	700	700	700	700	700	700	700	Indikativna
					821	Izdaci za nabavu stalnih sredstava	0	700	700	700	700	700	700	700	Indikativna
				40		<i>Donacije</i>	0	800	1.000	1.000	1.000	1.000	1.000	1.000	Indikativna
					61	TEKUĆI RASHODI	0	800	0	0	0	0	0	0	Indikativna
					613	Izdaci za materijal, sitni inventar i usluge	0	800	0	0	0	0	0	0	Indikativna
					82	KAPITALNI IZDATCI	0	0	1.000	1.000	1.000	1.000	1.000	1.000	Indikativna
					821	Izdaci za nabavu stalnih sredstava	0	0	1.000	1.000	1.000	1.000	1.000	1.000	Indikativna
				50		<i>Primljeni tekući transferi</i>	0	38.150	0	0	0	0	0	0	Indikativna
					61	TEKUĆI RASHODI	0	0	0	0	0	0	0	0	Indikativna
					613	Izdaci za materijal, sitni inventar i usluge	0	0	0	0	0	0	0	0	Indikativna
					82	KAPITALNI IZDATCI	0	38.150	0	0	0	0	0	0	Indikativna
					821	Izdaci za nabavu stalnih sredstava	0	38.150	0	0	0	0	0	0	Indikativna
				60		<i>Primljeni kapitalni transferi</i>	16.447	0	38.150	38.150	38.150	38.150	38.150	38.150	Indikativna

Dokument okvirnog proračuna Kantona Središnja Bosna za razdoblje 2024. – 2026.

Razdjel	Glava	Proračunski korisnik	Program	Izvor financ.	Ekonom. kod	Naziv	Izvršenje 2022.	Proračun za 2023.	Zahtjev proračunskih korisnika			Ograničenje rashoda i izdataka			Vrsta granice
									2024.	2025.	2026.	2024.	2025.	2026.	
1	2	3	4	5	6	7	8	9	10	11	12	13	14	15	16
					82	KAPITALNI IZDATCI	16.447	0	38.150	38.150	38.150	38.150	38.150	38.150	Indikativna
					821	Izdaci za nabavu stalnih sredstava	16.447	0	38.150	38.150	38.150	38.150	38.150	38.150	Indikativna
	02	0046				Osnovna škola "Kiseljak 1", Bilalovac	2.787.669	3.166.200	3.384.450	3.692.500	4.125.500	3.625.800	3.779.500	3.935.400	Indikativna
			2302			Osnovnoškolsko obrazovanje	2.787.669	3.166.200	3.384.450	3.692.500	4.125.500	3.625.800	3.779.500	3.935.400	Indikativna
				10		<i>Opći prihodi i primici</i>	<i>2.786.123</i>	<i>3.044.000</i>	<i>3.384.450</i>	<i>3.692.500</i>	<i>4.125.500</i>	<i>3.625.800</i>	<i>3.779.500</i>	<i>3.935.400</i>	Gornja
					61	TEKUĆI RASHODI	2.735.241	3.044.000	3.384.450	3.692.500	4.125.500	3.625.800	3.779.500	3.935.400	Indikativna
					611	Plaće i naknade troškova zaposlenih	2.263.963	2.526.900	2.795.450	3.075.000	3.468.900	2.974.800	3.102.600	3.231.900	Indikativna
					612	Doprinosi poslodavca i ostali doprinosi	198.812	234.600	260.000	286.000	314.600	274.600	287.000	299.500	Indikativna
					613	Izdaci za materijal, sitni inventar i usluge	272.466	282.500	329.000	331.500	342.000	376.400	389.900	404.000	Indikativna
					82	KAPITALNI IZDATCI	50.882	0	0	0	0	0	0	0	Indikativna
					821	Izdaci za nabavu stalnih sredstava	50.882	0	0	0	0	0	0	0	Indikativna
				20		<i>Vlastiti prihodi</i>	<i>547</i>	<i>2.200</i>	<i>0</i>	<i>0</i>	<i>0</i>	<i>0</i>	<i>0</i>	<i>0</i>	Indikativna
					61	TEKUĆI RASHODI	0	0	0	0	0	0	0	0	Indikativna
					613	Izdaci za materijal, sitni inventar i usluge	0	0	0	0	0	0	0	0	Indikativna
					82	KAPITALNI IZDATCI	547	2.200	0	0	0	0	0	0	Indikativna
					821	Izdaci za nabavu stalnih sredstava	547	2.200	0	0	0	0	0	0	Indikativna
				40		<i>Donacije</i>	<i>999</i>	<i>0</i>	<i>0</i>	<i>0</i>	<i>0</i>	<i>0</i>	<i>0</i>	<i>0</i>	Indikativna
					82	KAPITALNI IZDATCI	999	0	0	0	0	0	0	0	Indikativna
					821	Izdaci za nabavu stalnih sredstava	999	0	0	0	0	0	0	0	Indikativna
				50		<i>Primljeni tekući transferi</i>	<i>0</i>	<i>120.000</i>	<i>0</i>	<i>0</i>	<i>0</i>	<i>0</i>	<i>0</i>	<i>0</i>	Indikativna
					82	KAPITALNI IZDATCI	0	120.000	0	0	0	0	0	0	Indikativna
					821	Izdaci za nabavu stalnih sredstava	0	120.000	0	0	0	0	0	0	Indikativna
				60		<i>Primljeni kapitalni transferi</i>	<i>0</i>	<i>0</i>	<i>0</i>	<i>0</i>	<i>0</i>	<i>0</i>	<i>0</i>	<i>0</i>	Indikativna
					82	KAPITALNI IZDATCI	0	0	0	0	0	0	0	0	Indikativna
					821	Izdaci za nabavu stalnih sredstava	0	0	0	0	0	0	0	0	Indikativna
	02	0047				Osnovna škola "Kiseljak 2", Zabrdje	597.210	688.900	690.300	701.000	709.000	797.100	830.700	864.900	Indikativna
			2302			Osnovnoškolsko obrazovanje	597.210	688.900	690.300	701.000	709.000	797.100	830.700	864.900	Indikativna
				10		<i>Opći prihodi i primici</i>	<i>597.210</i>	<i>659.900</i>	<i>690.300</i>	<i>701.000</i>	<i>709.000</i>	<i>797.100</i>	<i>830.700</i>	<i>864.900</i>	Gornja
					61	TEKUĆI RASHODI	589.191	659.900	690.300	701.000	709.000	797.100	830.700	864.900	Indikativna
					611	Plaće i naknade troškova zaposlenih	493.804	537.000	560.000	567.000	573.000	658.900	687.200	715.800	Indikativna
					612	Doprinosi poslodavca i ostali doprinosi	43.379	50.300	55.000	57.000	58.000	60.800	63.500	66.300	Indikativna
					613	Izdaci za materijal, sitni inventar i usluge	52.007	72.600	75.300	77.000	78.000	77.400	80.000	82.800	Indikativna
					82	KAPITALNI IZDATCI	8.019	0	0	0	0	0	0	0	Indikativna
					821	Izdaci za nabavu stalnih sredstava	8.019	0	0	0	0	0	0	0	Indikativna
				20		<i>Vlastiti prihodi</i>	<i>0</i>	<i>0</i>	<i>0</i>	<i>0</i>	<i>0</i>	<i>0</i>	<i>0</i>	<i>0</i>	Indikativna
					82	KAPITALNI IZDATCI	0	0	0	0	0	0	0	0	Indikativna
					821	Izdaci za nabavu stalnih sredstava	0	0	0	0	0	0	0	0	Indikativna
				40		<i>Donacije</i>	<i>0</i>	<i>4.000</i>	<i>0</i>	<i>0</i>	<i>0</i>	<i>0</i>	<i>0</i>	<i>0</i>	Indikativna
					61	TEKUĆI RASHODI	0	0	0	0	0	0	0	0	Indikativna
					613	Izdaci za materijal, sitni inventar i usluge	0	0	0	0	0	0	0	0	Indikativna

Dokument okvirnog proračuna Kantona Središnja Bosna za razdoblje 2024. – 2026.

Razdjel	Glava	Proračunski korisnik	Program	Izvor financ.	Ekonom. kod	Naziv	Izvršenje 2022.	Proračun za 2023.	Zahtjev proračunskih korisnika			Ograničenje rashoda i izdataka			
									2024.	2025.	2026.	2024.	2025.	2026.	Vrsta granice
1	2	3	4	5	6	7	8	9	10	11	12	13	14	15	16
					82	KAPITALNI IZDATCI	0	4.000	0	0	0	0	0	0	Indikativna
					821	Izdaci za nabavu stalnih sredstava	0	4.000	0	0	0	0	0	0	Indikativna
				50		<i>Primljeni tekući transferi</i>	0	25.000	0	0	0	0	0	0	Indikativna
					82	KAPITALNI IZDATCI	0	25.000	0	0	0	0	0	0	Indikativna
					821	Izdaci za nabavu stalnih sredstava	0	25.000	0	0	0	0	0	0	Indikativna
	02	0048				Osnovna škola "Kiseljak", Kiseljak	1.763.178	1.992.100	2.206.700	2.427.400	2.667.900	2.400.000	2.501.700	2.604.700	Indikativna
			2302			Osnovnoškolsko obrazovanje	1.763.178	1.992.100	2.206.700	2.427.400	2.667.900	2.400.000	2.501.700	2.604.700	Indikativna
				10		<i>Opći prihodi i primici</i>	1.759.649	1.985.100	2.199.700	2.420.400	2.660.900	2.393.000	2.494.700	2.597.700	Gornja
					61	TEKUĆI RASHODI	1.753.211	1.985.100	2.199.700	2.420.400	2.660.900	2.393.000	2.494.700	2.597.700	Indikativna
					611	Plaće i naknade troškova zaposlenih	1.448.897	1.631.900	1.810.000	1.991.000	2.190.000	1.918.400	2.001.300	2.085.000	Indikativna
					612	Doprinosi poslodavca i ostali doprinosi	131.891	156.100	172.000	190.000	209.000	180.200	188.400	196.600	Indikativna
					613	Izdaci za materijal, sitni inventar i usluge	172.423	197.100	217.700	239.400	261.900	294.400	305.000	316.100	Indikativna
					82	KAPITALNI IZDATCI	6.438	0	0	0	0	0	0	0	Indikativna
					821	Izdaci za nabavu stalnih sredstava	6.438	0	0	0	0	0	0	0	Indikativna
				20		<i>Vlastiti prihodi</i>	3.529	7.000	7.000	7.000	7.000	7.000	7.000	7.000	Indikativna
					61	TEKUĆI RASHODI	0	0	0	0	0	0	0	0	Indikativna
					613	Izdaci za materijal, sitni inventar i usluge	0	0	0	0	0	0	0	0	Indikativna
					82	KAPITALNI IZDATCI	3.529	7.000	7.000	7.000	7.000	7.000	7.000	7.000	Indikativna
					821	Izdaci za nabavu stalnih sredstava	3.529	7.000	7.000	7.000	7.000	7.000	7.000	7.000	Indikativna

Razdjel	Glava	Proračunski korisnik	Program	Izvor financ.	Ekonom. kod	Naziv	Izvršenje 2022.	Proračun za 2023.	Zahtjev proračunskih korisnika			Ograničenje rashoda i izdataka			
									2024.	2025.	2026.	2024.	2025.	2026.	Vrsta granice
1	2	3	4	5	6	7	8	9	10	11	12	13	14	15	16
	02	0049				Osnovna škola "Gromiljak", Gromiljak	640.091	743.600	831.170	902.870	1.002.710	783.700	817.400	850.600	Indikativna
			2302			Osnovnoškolsko obrazovanje	640.091	743.600	831.170	902.870	1.002.710	783.700	817.400	850.600	Indikativna
				10		<i>Opći prihodi i primici</i>	638.755	743.600	827.470	898.370	998.210	780.000	812.900	846.100	Gornja
					61	TEKUĆI RASHODI	631.740	743.600	817.470	898.370	988.210	780.000	812.900	846.100	Indikativna
					611	Plaće i naknade troškova zaposlenih	512.325	605.100	665.610	732.150	806.200	633.800	661.100	688.700	Indikativna
					612	Doprinosi poslodavca i ostali doprinosi	46.209	56.900	62.590	68.800	75.680	58.900	61.600	64.200	Indikativna
					613	Izdaci za materijal, sitni inventar i usluge	73.207	80.400	88.070	96.220	105.030	87.300	90.200	93.200	Indikativna
					614	Tekući transferi i drugi tekući rashodi	0	1.200	1.200	1.200	1.300	0	0	0	Indikativna
					82	KAPITALNI IZDATCI	7.014	0	10.000	0	10.000	0	0	0	Indikativna
					821	Izdaci za nabavu stalnih sredstava	7.014	0	10.000	0	10.000	0	0	0	Indikativna
				20		<i>Vlastiti prihodi</i>	1.336	0	3.700	4.500	4.500	3.700	4.500	4.500	Indikativna
					61	TEKUĆI RASHODI	0	0	500	500	500	500	500	500	Indikativna
					613	Izdaci za materijal, sitni inventar i usluge	0	0	500	500	500	500	500	500	Indikativna
					82	KAPITALNI IZDATCI	1.336	0	3.200	4.000	4.000	3.200	4.000	4.000	Indikativna
					821	Izdaci za nabavu stalnih sredstava	1.336	0	3.200	4.000	4.000	3.200	4.000	4.000	Indikativna
				40		<i>Donacije</i>	0	0	0	0	0	0	0	0	Indikativna
					82	KAPITALNI IZDATCI	0	0	0	0	0	0	0	0	Indikativna

Dokument okvirnog proračuna Kantona Središnja Bosna za razdoblje 2024. – 2026.

Razdjel	Glava	Proračunski korisnik	Programe	Izvor financ.	Ekonom. kod	Naziv	Izvršenje 2022.	Proračun za 2023.	Zahtjev proračunskih korisnika			Ograničenje rashoda i izdataka			Vrsta granice
									2024.	2025.	2026.	2024.	2025.	2026.	
1	2	3	4	5	6	7	8	9	10	11	12	13	14	15	16
					821	Izdaci za nabavu stalnih sredstava	0	0	0	0	0	0	0	0	Indikativna
	02	0050				Osnovna škola "Brestovsko", Brestovsko	599.763	670.500	847.200	911.400	991.200	779.100	809.700	840.700	Indikativna
			2302			Osnovnoškolsko obrazovanje	599.763	670.500	847.200	911.400	991.200	779.100	809.700	840.700	Indikativna
				10		<i>Opći prihodi i primici</i>	<i>599.763</i>	<i>670.500</i>	<i>794.200</i>	<i>858.400</i>	<i>938.200</i>	<i>726.100</i>	<i>756.700</i>	<i>787.700</i>	Gornja
					61	TEKUĆI RASHODI	572.062	670.500	780.200	844.400	924.200	726.100	756.700	787.700	Indikativna
					611	Plaće i naknade troškova zaposlenih	467.235	557.200	638.000	692.000	760.000	580.300	605.200	630.400	Indikativna
					612	Doprinosi poslodavca i ostali doprinosi	41.600	52.500	58.000	64.000	70.000	53.400	55.800	58.200	Indikativna
					613	Izdaci za materijal, sitni inventar i usluge	63.227	60.800	84.200	88.400	94.200	92.400	95.700	99.100	Indikativna
					82	KAPITALNI IZDATCI	27.701	0	14.000	14.000	14.000	0	0	0	Indikativna
					821	Izdaci za nabavu stalnih sredstava	27.701	0	14.000	14.000	14.000	0	0	0	Indikativna
				40		<i>Donacije</i>	<i>0</i>	<i>0</i>	<i>7.000</i>	<i>7.000</i>	<i>7.000</i>	<i>7.000</i>	<i>7.000</i>	<i>7.000</i>	Indikativna
					82	KAPITALNI IZDATCI	0	0	7.000	7.000	7.000	7.000	7.000	7.000	Indikativna
					821	Izdaci za nabavu stalnih sredstava	0	0	7.000	7.000	7.000	7.000	7.000	7.000	Indikativna
				50		<i>Primljeni tekući transferi</i>	<i>0</i>	<i>0</i>	<i>46.000</i>	<i>46.000</i>	<i>46.000</i>	<i>46.000</i>	<i>46.000</i>	<i>46.000</i>	Indikativna
					82	KAPITALNI IZDATCI	0	0	46.000	46.000	46.000	46.000	46.000	46.000	Indikativna
					821	Izdaci za nabavu stalnih sredstava	0	0	46.000	46.000	46.000	46.000	46.000	46.000	Indikativna
	02	0051				Osnovna škola "Lepenica", Lepenica	540.563	651.000	799.870	831.500	862.880	691.100	716.500	743.400	Indikativna
			2302			Osnovnoškolsko obrazovanje	540.563	651.000	799.870	831.500	862.880	691.100	716.500	743.400	Indikativna
				10		<i>Opći prihodi i primici</i>	<i>540.304</i>	<i>649.800</i>	<i>790.870</i>	<i>825.500</i>	<i>858.880</i>	<i>682.100</i>	<i>710.500</i>	<i>739.400</i>	Gornja
					61	TEKUĆI RASHODI	533.389	649.800	742.870	780.500	827.880	682.100	710.500	739.400	Indikativna
					611	Plaće i naknade troškova zaposlenih	422.856	516.400	574.400	604.800	640.000	519.800	542.000	564.500	Indikativna
					612	Doprinosi poslodavca i ostali doprinosi	37.559	47.300	52.030	54.000	58.000	47.400	49.500	51.600	Indikativna
					613	Izdaci za materijal, sitni inventar i usluge	71.067	81.300	110.840	116.000	123.880	114.900	119.000	123.300	Indikativna
					614	Tekući transferi i drugi tekući rashodi	1.907	4.800	5.600	5.700	6.000	0	0	0	Indikativna
					82	KAPITALNI IZDATCI	6.915	0	48.000	45.000	31.000	0	0	0	Indikativna
					821	Izdaci za nabavu stalnih sredstava	6.915	0	48.000	45.000	31.000	0	0	0	Indikativna
				20		<i>Vlastiti prihodi</i>	<i>259</i>	<i>1.200</i>	<i>9.000</i>	<i>6.000</i>	<i>4.000</i>	<i>9.000</i>	<i>6.000</i>	<i>4.000</i>	Indikativna
					61	TEKUĆI RASHODI	0	0	0	0	0	0	0	0	Indikativna
					613	Izdaci za materijal, sitni inventar i usluge	0	0	0	0	0	0	0	0	Indikativna
					82	KAPITALNI IZDATCI	259	1.200	9.000	6.000	4.000	9.000	6.000	4.000	Indikativna
					821	Izdaci za nabavu stalnih sredstava	259	1.200	9.000	6.000	4.000	9.000	6.000	4.000	Indikativna
				50		<i>Primljeni tekući transferi</i>	<i>0</i>	<i>0</i>	<i>0</i>	<i>0</i>	<i>0</i>	<i>0</i>	<i>0</i>	<i>0</i>	Indikativna
					82	KAPITALNI IZDATCI	0	0	0	0	0	0	0	0	Indikativna
					821	Izdaci za nabavu stalnih sredstava	0	0	0	0	0	0	0	0	Indikativna
	02	0052				Osnovna škola "dr. Boris Čorić", Kreševo	1.190.172	1.318.000	1.572.260	1.499.020	1.573.640	1.528.100	1.492.300	1.542.500	Indikativna
			2302			Osnovnoškolsko obrazovanje	1.190.172	1.318.000	1.572.260	1.499.020	1.573.640	1.528.100	1.492.300	1.542.500	Indikativna
				10		<i>Opći prihodi i primici</i>	<i>1.190.172</i>	<i>1.318.000</i>	<i>1.447.260</i>	<i>1.469.020</i>	<i>1.553.640</i>	<i>1.403.100</i>	<i>1.462.300</i>	<i>1.522.500</i>	Gornja
					61	TEKUĆI RASHODI	1.180.597	1.318.000	1.447.260	1.469.020	1.553.640	1.403.100	1.462.300	1.522.500	Indikativna
					611	Plaće i naknade troškova zaposlenih	895.127	1.023.200	1.125.520	1.181.796	1.205.432	1.089.400	1.136.300	1.183.700	Indikativna
					612	Doprinosi poslodavca i ostali doprinosi	79.282	96.700	106.370	111.688	115.040	101.300	105.900	110.500	Indikativna
					613	Izdaci za materijal, sitni inventar i usluge	206.188	198.100	215.370	175.536	233.168	212.400	220.100	228.300	Indikativna

Dokument okvirnog proračuna Kantona Središnja Bosna za razdoblje 2024. – 2026.

Razdjel	Glava	Proračunski korisnik	Program	Izvor financ.	Ekonom. kod	Naziv	Izvršenje 2022.	Proračun za 2023.	Zahtjev proračunskih korisnika			Ograničenje rashoda i izdataka			Vrsta granice
									2024.	2025.	2026.	2024.	2025.	2026.	
1	2	3	4	5	6	7	8	9	10	11	12	13	14	15	16
					82	KAPITALNI IZDATCI	9.575	0	0	0	0	0	0	0	Indikativna
					821	Izdaci za nabavu stalnih sredstava	9.575	0	0	0	0	0	0	0	Indikativna
				20		<i>Vlastiti prihodi</i>	0	0	0	0	0	0	0	0	Indikativna
					82	KAPITALNI IZDATCI	0	0	0	0	0	0	0	0	Indikativna
					821	Izdaci za nabavu stalnih sredstava	0	0	0	0	0	0	0	0	Indikativna
				40		<i>Donacije</i>	0	0	5.000	0	0	5.000	0	0	Indikativna
					61	TEKUĆI RASHODI	0	0	0	0	0	0	0	0	Indikativna
					613	Izdaci za materijal, sitni inventar i usluge	0	0	0	0	0	0	0	0	Indikativna
					82	KAPITALNI IZDATCI	0	0	5.000	0	0	5.000	0	0	Indikativna
					821	Izdaci za nabavu stalnih sredstava	0	0	5.000	0	0	5.000	0	0	Indikativna
				50		<i>Primljeni tekući transferi</i>	0	0	0	0	0	0	0	0	Indikativna
					82	KAPITALNI IZDATCI	0	0	0	0	0	0	0	0	Indikativna
					821	Izdaci za nabavu stalnih sredstava	0	0	0	0	0	0	0	0	Indikativna
				60		<i>Primljeni kapitalni transferi</i>	0	0	120.000	30.000	20.000	120.000	30.000	20.000	Indikativna
					61	TEKUĆI RASHODI	0	0	0	0	0	0	0	0	Indikativna
					613	Izdaci za materijal, sitni inventar i usluge	0	0	0	0	0	0	0	0	Indikativna
					82	KAPITALNI IZDATCI	0	0	120.000	30.000	20.000	120.000	30.000	20.000	Indikativna
					821	Izdaci za nabavu stalnih sredstava	0	0	120.000	30.000	20.000	120.000	30.000	20.000	Indikativna
02		0053				Osnovna škola "Vitovlje", Vitovlje	592.149	648.100	679.920	687.800	705.300	754.300	785.800	817.700	Indikativna
			2302			Osnovnoškolsko obrazovanje	592.149	648.100	679.920	687.800	705.300	754.300	785.800	817.700	Indikativna
				10		<i>Opći prihodi i primici</i>	592.149	648.000	674.820	682.700	700.200	749.200	780.700	812.600	Gornja
					61	TEKUĆI RASHODI	568.799	648.000	649.600	667.700	685.200	749.200	780.700	812.600	Indikativna
					611	Plaće i naknade troškova zaposlenih	460.666	508.400	522.000	538.600	554.700	612.300	638.500	665.100	Indikativna
					612	Doprinosi poslodavca i ostali doprinosi	40.290	46.000	47.200	48.700	50.100	55.900	58.500	61.000	Indikativna
					613	Izdaci za materijal, sitni inventar i usluge	67.843	78.900	80.400	80.400	80.400	81.000	83.700	86.500	Indikativna
					614	Tekući transferi i drugi tekući rashodi	0	14.700	0	0	0	0	0	0	Indikativna
					82	KAPITALNI IZDATCI	23.350	0	25.220	15.000	15.000	0	0	0	Indikativna
					821	Izdaci za nabavu stalnih sredstava	23.350	0	25.220	15.000	15.000	0	0	0	Indikativna
				20		<i>Vlastiti prihodi</i>	0	100	100	100	100	100	100	100	Indikativna
					82	KAPITALNI IZDATCI	0	100	100	100	100	100	100	100	Indikativna
					821	Izdaci za nabavu stalnih sredstava	0	100	100	100	100	100	100	100	Indikativna
				40		<i>Donacije</i>	0	0	5.000	5.000	5.000	5.000	5.000	5.000	Indikativna
					82	KAPITALNI IZDATCI	0	0	5.000	5.000	5.000	5.000	5.000	5.000	Indikativna
					821	Izdaci za nabavu stalnih sredstava	0	0	5.000	5.000	5.000	5.000	5.000	5.000	Indikativna
02		0054				Katolički školski centar "Petar Barbarić", Osnovna škola Travnik, Travnik	1.796.001	1.977.500	2.153.021	2.176.747	2.098.888	2.240.000	2.333.900	2.429.500	Indikativna
			2302			Osnovnoškolsko obrazovanje	1.796.001	1.977.500	2.153.021	2.176.747	2.098.888	2.240.000	2.333.900	2.429.500	Indikativna
				10		<i>Opći prihodi i primici</i>	1.795.744	1.976.900	2.152.721	2.176.447	2.098.588	2.239.700	2.333.600	2.429.200	Gornja
					61	TEKUĆI RASHODI	1.778.758	1.976.900	2.147.721	2.171.447	2.093.588	2.239.700	2.333.600	2.429.200	Indikativna
					611	Plaće i naknade troškova zaposlenih	1.205.748	1.372.000	1.516.060	1.531.220	1.546.532	1.537.400	1.603.500	1.670.300	Indikativna
					612	Doprinosi poslodavca i ostali doprinosi	110.204	128.000	141.440	142.854	43.283	141.900	148.300	154.800	Indikativna

Dokument okvirnog proračuna Kantona Središnja Bosna za razdoblje 2024. – 2026.

Razdjel	Glava	Proračunski korisnik	Programe	Izvor financ.	Ekonom. kod	Naziv	Izvršenje 2022.	Proračun za 2023.	Zahtjev proračunskih korisnika			Ograničenje rashoda i izdataka			Vrsta granice
									2024.	2025.	2026.	2024.	2025.	2026.	
1	2	3	4	5	6	7	8	9	10	11	12	13	14	15	16
					613	Izdaci za materijal, sitni inventar i usluge	462.807	476.900	490.221	497.373	503.773	560.400	581.800	604.100	Indikativna
					82	KAPITALNI IZDATCI	16.986	0	5.000	5.000	5.000	0	0	0	Indikativna
					821	Izdaci za nabavu stalnih sredstava	16.986	0	5.000	5.000	5.000	0	0	0	Indikativna
				20		<i>Vlastiti prihodi</i>	257	600	300	300	300	300	300	300	Indikativna
					61	TEKUĆI RASHODI	0	0	0	0	0	0	0	0	Indikativna
					613	Izdaci za materijal, sitni inventar i usluge	0	0	0	0	0	0	0	0	Indikativna
					82	KAPITALNI IZDATCI	257	600	300	300	300	300	300	300	Indikativna
					821	Izdaci za nabavu stalnih sredstava	257	600	300	300	300	300	300	300	Indikativna
02	0055					Osnovna škola "Jajce", Kruščica	1.781.298	2.329.900	2.348.700	2.342.200	2.209.000	2.451.700	2.453.600	2.552.500	Indikativna
			2302			Osnovnoškolsko obrazovanje	1.781.298	2.329.900	2.348.700	2.342.200	2.209.000	2.451.700	2.453.600	2.552.500	Indikativna
				10		<i>Opći prihodi i primici</i>	1.777.609	2.016.400	2.166.700	2.254.200	2.119.500	2.269.700	2.365.600	2.463.000	Gornja
					61	TEKUĆI RASHODI	1.742.816	2.016.400	2.166.700	2.254.200	2.119.500	2.269.700	2.365.600	2.463.000	Indikativna
					611	Plaće i naknade troškova zaposlenih	1.443.567	1.636.700	1.755.000	1.815.000	1.845.000	1.843.700	1.922.900	2.003.100	Indikativna
					612	Doprinosi poslodavca i ostali doprinosi	128.653	152.300	170.000	185.000	18.500	170.600	178.300	186.000	Indikativna
					613	Izdaci za materijal, sitni inventar i usluge	170.596	227.400	241.700	254.200	256.000	255.400	264.400	273.900	Indikativna
					82	KAPITALNI IZDATCI	34.792	0	0	0	0	0	0	0	Indikativna
					821	Izdaci za nabavu stalnih sredstava	34.792	0	0	0	0	0	0	0	Indikativna
				20		<i>Vlastiti prihodi</i>	0	0	8.000	8.500	9.500	8.000	8.500	9.500	Indikativna
					61	TEKUĆI RASHODI	0	0	0	0	500	0	0	500	Indikativna
					613	Izdaci za materijal, sitni inventar i usluge	0	0	0	0	500	0	0	500	Indikativna
					82	KAPITALNI IZDATCI	0	0	8.000	8.500	9.000	8.000	8.500	9.000	Indikativna
					821	Izdaci za nabavu stalnih sredstava	0	0	8.000	8.500	9.000	8.000	8.500	9.000	Indikativna
				40		<i>Donacije</i>	0	7.000	4.000	4.500	5.000	4.000	4.500	5.000	Indikativna
					82	KAPITALNI IZDATCI	0	7.000	4.000	4.500	5.000	4.000	4.500	5.000	Indikativna
					821	Izdaci za nabavu stalnih sredstava	0	7.000	4.000	4.500	5.000	4.000	4.500	5.000	Indikativna
				50		<i>Primljeni tekući transferi</i>	3.690	306.500	170.000	75.000	75.000	170.000	75.000	75.000	Indikativna
					61	TEKUĆI RASHODI	0	0	0	0	0	0	0	0	Indikativna
					613	Izdaci za materijal, sitni inventar i usluge	0	0	0	0	0	0	0	0	Indikativna
					82	KAPITALNI IZDATCI	3.690	306.500	170.000	75.000	75.000	170.000	75.000	75.000	Indikativna
					821	Izdaci za nabavu stalnih sredstava	3.690	306.500	170.000	75.000	75.000	170.000	75.000	75.000	Indikativna
03	0001					Srednja stručna škola, Bugojno	1.446.727	1.660.100	1.912.265	2.082.462	2.302.478	2.003.300	2.073.200	2.175.700	Indikativna
			2303			Srednješkolsko obrazovanje	1.446.727	1.660.100	1.912.265	2.082.462	2.302.478	2.003.300	2.073.200	2.175.700	Indikativna
				10		<i>Opći prihodi i primici</i>	1.441.187	1.636.100	1.809.965	1.990.962	2.189.978	1.901.000	1.981.700	2.063.200	Gornja
					61	TEKUĆI RASHODI	1.428.459	1.636.100	1.809.965	1.990.962	2.189.978	1.901.000	1.981.700	2.063.200	Indikativna
					611	Plaće i naknade troškova zaposlenih	1.215.979	1.394.500	1.533.950	1.687.345	1.856.079	1.613.200	1.683.400	1.754.200	Indikativna
					612	Doprinosi poslodavca i ostali doprinosi	111.369	132.500	145.750	160.325	176.358	154.600	161.600	168.600	Indikativna
					613	Izdaci za materijal, sitni inventar i usluge	101.111	109.100	130.265	143.292	157.541	133.200	136.700	140.400	Indikativna
					82	KAPITALNI IZDATCI	12.728	0	0	0	0	0	0	0	Indikativna
					821	Izdaci za nabavu stalnih sredstava	12.728	0	0	0	0	0	0	0	Indikativna
				20		<i>Vlastiti prihodi</i>	5.541	4.000	5.300	6.500	7.500	5.300	6.500	7.500	Indikativna
					61	TEKUĆI RASHODI	178	4.000	5.300	6.500	7.500	5.300	6.500	7.500	Indikativna

Dokument okvirnog proračuna Kantona Središnja Bosna za razdoblje 2024. – 2026.

Razdjel	Glava	Proračunski korisnik	Program	Izvor financ.	Ekonom. kod	Naziv	Izvršenje 2022.	Proračun za 2023.	Zahtjev proračunskih korisnika			Ograničenje rashoda i izdataka			
									2024.	2025.	2026.	2024.	2025.	2026.	Vrsta granice
1	2	3	4	5	6	7	8	9	10	11	12	13	14	15	16
					613	Izdaci za materijal, sitni inventar i usluge	178	4.000	5.300	6.500	7.500	5.300	6.500	7.500	Indikativna
					82	KAPITALNI IZDATCI	5.363	0	0	0	0	0	0	0	Indikativna
					821	Izdaci za nabavu stalnih sredstava	5.363	0	0	0	0	0	0	0	Indikativna
				40		<i>Donacije</i>	<i>0</i>	<i>0</i>	<i>67.000</i>	<i>35.000</i>	<i>45.000</i>	<i>67.000</i>	<i>35.000</i>	<i>45.000</i>	Indikativna
					82	KAPITALNI IZDATCI	0	0	67.000	35.000	45.000	67.000	35.000	45.000	Indikativna
					821	Izdaci za nabavu stalnih sredstava	0	0	67.000	35.000	45.000	67.000	35.000	45.000	Indikativna
				50		<i>Primljeni tekući transferi</i>	<i>0</i>	<i>20.000</i>	<i>30.000</i>	<i>50.000</i>	<i>60.000</i>	<i>30.000</i>	<i>50.000</i>	<i>60.000</i>	Indikativna
					82	KAPITALNI IZDATCI	0	20.000	30.000	50.000	60.000	30.000	50.000	60.000	Indikativna
					821	Izdaci za nabavu stalnih sredstava	0	20.000	30.000	50.000	60.000	30.000	50.000	60.000	Indikativna

Razdjel	Glava	Proračunski korisnik	Program	Izvor financ.	Ekonom. kod	Naziv	Izvršenje 2022.	Proračun za 2023.	Zahtjev proračunskih korisnika			Ograničenje rashoda i izdataka			
									2024.	2025.	2026.	2024.	2025.	2026.	Vrsta granice
1	2	3	4	5	6	7	8	9	10	11	12	13	14	15	16
	03	0002				Srednja tehnička škola, Bugojno	1.469.727	1.690.450	2.254.391	2.458.000	2.661.679	2.103.600	2.177.700	2.233.100	Indikativna
			2303			Srednješkolsko obrazovanje	1.469.727	1.690.450	2.254.391	2.458.000	2.661.679	2.103.600	2.177.700	2.233.100	Indikativna
				10		<i>Opći prihodi i primici</i>	<i>1.460.834</i>	<i>1.628.450</i>	<i>2.126.691</i>	<i>2.340.300</i>	<i>2.573.979</i>	<i>1.975.900</i>	<i>2.060.000</i>	<i>2.145.400</i>	Gornja
					61	TEKUĆI RASHODI	1.449.925	1.628.450	2.126.691	2.340.300	2.573.979	1.975.900	2.060.000	2.145.400	Indikativna
					611	Plaće i naknade troškova zaposlenih	1.232.368	1.365.600	1.773.864	1.951.250	2.146.300	1.636.200	1.707.200	1.779.100	Indikativna
					612	Doprinosi poslodavca i ostali doprinosi	110.762	130.500	159.500	175.450	193.000	155.900	162.900	170.100	Indikativna
					613	Izdaci za materijal, sitni inventar i usluge	106.795	132.350	193.327	213.600	234.679	183.800	189.900	196.200	Indikativna
					82	KAPITALNI IZDATCI	10.909	0	0	0	0	0	0	0	Indikativna
					821	Izdaci za nabavu stalnih sredstava	10.909	0	0	0	0	0	0	0	Indikativna
				20		<i>Vlastiti prihodi</i>	<i>8.893</i>	<i>12.000</i>	<i>15.000</i>	<i>15.000</i>	<i>15.000</i>	<i>15.000</i>	<i>15.000</i>	<i>15.000</i>	Indikativna
					61	TEKUĆI RASHODI	0	0	0	0	0	0	0	0	Indikativna
					613	Izdaci za materijal, sitni inventar i usluge	0	0	0	0	0	0	0	0	Indikativna
					82	KAPITALNI IZDATCI	8.893	12.000	15.000	15.000	15.000	15.000	15.000	15.000	Indikativna
					821	Izdaci za nabavu stalnih sredstava	8.893	12.000	15.000	15.000	15.000	15.000	15.000	15.000	Indikativna
				40		<i>Donacije</i>	<i>0</i>	<i>40.000</i>	<i>92.700</i>	<i>92.700</i>	<i>62.700</i>	<i>92.700</i>	<i>92.700</i>	<i>62.700</i>	Indikativna
					61	TEKUĆI RASHODI	0	0	0	0	0	0	0	0	Indikativna
					613	Izdaci za materijal, sitni inventar i usluge	0	0	0	0	0	0	0	0	Indikativna
					82	KAPITALNI IZDATCI	0	40.000	92.700	92.700	62.700	92.700	92.700	62.700	Indikativna
					821	Izdaci za nabavu stalnih sredstava	0	40.000	92.700	92.700	62.700	92.700	92.700	62.700	Indikativna
				50		<i>Primljeni tekući transferi</i>	<i>0</i>	<i>10.000</i>	<i>20.000</i>	<i>10.000</i>	<i>10.000</i>	<i>20.000</i>	<i>10.000</i>	<i>10.000</i>	Indikativna
					61	TEKUĆI RASHODI	0	0	0	0	0	0	0	0	Indikativna
					613	Izdaci za materijal, sitni inventar i usluge	0	0	0	0	0	0	0	0	Indikativna
					82	KAPITALNI IZDATCI	0	10.000	20.000	10.000	10.000	20.000	10.000	10.000	Indikativna
					821	Izdaci za nabavu stalnih sredstava	0	10.000	20.000	10.000	10.000	20.000	10.000	10.000	Indikativna
	03	0003				Mješovita srednja škola Bugojno, Bugojno	1.446.763	1.762.110	1.608.060	1.798.288	1.967.655	1.999.700	2.077.800	2.017.000	Indikativna
			2303			Srednješkolsko obrazovanje	1.446.763	1.762.110	1.608.060	1.798.288	1.967.655	1.999.700	2.077.800	2.017.000	Indikativna
				10		<i>Opći prihodi i primici</i>	<i>1.435.228</i>	<i>1.608.110</i>	<i>1.454.060</i>	<i>1.644.288</i>	<i>1.953.355</i>	<i>1.845.700</i>	<i>1.923.800</i>	<i>2.002.700</i>	Gornja

Dokument okvirnog proračuna Kantona Središnja Bosna za razdoblje 2024. – 2026.

Razdjel	Glava	Proračunski korisnik	Program	Izvor financ.	Ekonom. kod	Naziv	Izvršenje 2022.	Proračun za 2023.	Zahtjev proračunskih korisnika			Ograničenje rashoda i izdataka			
									2024.	2025.	2026.	2024.	2025.	2026.	Vrsta granice
1	2	3	4	5	6	7	8	9	10	11	12	13	14	15	16
					61	TEKUĆI RASHODI	1.414.856	1.608.110	1.454.060	1.644.288	1.953.355	1.845.700	1.923.800	2.002.700	Indikativna
					611	Plaće i naknade troškova zaposlenih	1.174.913	1.345.800	1.202.580	1.443.096	1.732.815	1.520.500	1.586.700	1.653.600	Indikativna
					612	Doprinosi poslodavca i ostali doprinosi	109.491	128.600	110.000	43.400	52.080	146.900	153.600	160.200	Indikativna
					613	Izdaci za materijal, sitni inventar i usluge	130.452	133.710	141.480	157.792	168.460	178.300	183.500	188.900	Indikativna
					82	KAPITALNI IZDATCI	20.373	0	0	0	0	0	0	0	Indikativna
					821	Izdaci za nabavu stalnih sredstava	20.373	0	0	0	0	0	0	0	Indikativna
				20		<i>Vlastiti prihodi</i>	<i>11.535</i>	<i>14.000</i>	<i>14.000</i>	<i>14.000</i>	<i>14.300</i>	<i>14.000</i>	<i>14.000</i>	<i>14.300</i>	Indikativna
					61	TEKUĆI RASHODI	3.903	3.700	3.700	4.000	4.300	3.700	4.000	4.300	Indikativna
					613	Izdaci za materijal, sitni inventar i usluge	3.903	3.700	3.700	4.000	4.300	3.700	4.000	4.300	Indikativna
					82	KAPITALNI IZDATCI	7.632	10.300	10.300	10.000	10.000	10.300	10.000	10.000	Indikativna
					821	Izdaci za nabavu stalnih sredstava	7.632	10.300	10.300	10.000	10.000	10.300	10.000	10.000	Indikativna
				40		<i>Donacije</i>	<i>0</i>	<i>100.000</i>	<i>100.000</i>	<i>100.000</i>	<i>0</i>	<i>100.000</i>	<i>100.000</i>	<i>0</i>	Indikativna
					82	KAPITALNI IZDATCI	0	100.000	100.000	100.000	0	100.000	100.000	0	Indikativna
					821	Izdaci za nabavu stalnih sredstava	0	100.000	100.000	100.000	0	100.000	100.000	0	Indikativna
				50		<i>Primljeni tekući transferi</i>	<i>0</i>	<i>40.000</i>	<i>40.000</i>	<i>40.000</i>	<i>0</i>	<i>40.000</i>	<i>40.000</i>	<i>0</i>	Indikativna
					82	KAPITALNI IZDATCI	0	40.000	40.000	40.000	0	40.000	40.000	0	Indikativna
					821	Izdaci za nabavu stalnih sredstava	0	40.000	40.000	40.000	0	40.000	40.000	0	Indikativna
03		0004				Mješovita srednja škola "Gornji Vakuf", Gornji Vakuf - Uskoplje	1.131.400	1.259.600	1.415.660	1.457.992	1.502.169	1.510.300	1.573.900	1.638.400	Indikativna
			2303			Srednješkolsko obrazovanje	1.131.400	1.259.600	1.415.660	1.457.992	1.502.169	1.510.300	1.573.900	1.638.400	Indikativna
				10		<i>Opći prihodi i primici</i>	<i>1.125.106</i>	<i>1.252.800</i>	<i>1.408.360</i>	<i>1.450.692</i>	<i>1.494.869</i>	<i>1.503.000</i>	<i>1.566.600</i>	<i>1.631.100</i>	Gornja
					61	TEKUĆI RASHODI	1.112.796	1.252.800	1.408.360	1.450.692	1.494.869	1.503.000	1.566.600	1.631.100	Indikativna
					611	Plaće i naknade troškova zaposlenih	952.449	1.063.200	1.185.020	1.224.071	1.264.469	1.284.600	1.340.100	1.396.200	Indikativna
					612	Doprinosi poslodavca i ostali doprinosi	85.639	99.400	109.340	112.621	116.000	121.000	126.400	131.900	Indikativna
					613	Izdaci za materijal, sitni inventar i usluge	74.707	90.200	114.000	114.000	114.400	97.400	100.100	103.000	Indikativna
					82	KAPITALNI IZDATCI	12.310	0	0	0	0	0	0	0	Indikativna
					821	Izdaci za nabavu stalnih sredstava	12.310	0	0	0	0	0	0	0	Indikativna
				20		<i>Vlastiti prihodi</i>	<i>6.294</i>	<i>6.800</i>	<i>7.300</i>	<i>7.300</i>	<i>7.300</i>	<i>7.300</i>	<i>7.300</i>	<i>7.300</i>	Indikativna
					61	TEKUĆI RASHODI	799	800	800	800	800	800	800	800	Indikativna
					613	Izdaci za materijal, sitni inventar i usluge	799	800	800	800	800	800	800	800	Indikativna
					82	KAPITALNI IZDATCI	5.495	6.000	6.500	6.500	6.500	6.500	6.500	6.500	Indikativna
					821	Izdaci za nabavu stalnih sredstava	5.495	6.000	6.500	6.500	6.500	6.500	6.500	6.500	Indikativna
03		0005				Srednja škola "Uskoplje", Gornji Vakuf - Uskoplje	1.117.823	1.250.400	1.424.500	1.469.550	1.477.950	1.566.100	1.620.900	1.686.500	Indikativna
			2303			Srednješkolsko obrazovanje	1.117.823	1.250.400	1.424.500	1.469.550	1.477.950	1.566.100	1.620.900	1.686.500	Indikativna
				10		<i>Opći prihodi i primici</i>	<i>1.114.727</i>	<i>1.245.300</i>	<i>1.409.400</i>	<i>1.464.550</i>	<i>1.472.950</i>	<i>1.551.000</i>	<i>1.615.900</i>	<i>1.681.500</i>	Gornja
					61	TEKUĆI RASHODI	1.087.078	1.245.300	1.374.400	1.439.550	1.467.950	1.551.000	1.615.900	1.681.500	Indikativna
					611	Plaće i naknade troškova zaposlenih	919.902	1.047.500	1.148.250	1.198.100	1.215.000	1.295.000	1.351.200	1.407.900	Indikativna
					612	Doprinosi poslodavca i ostali doprinosi	85.123	98.200	110.000	120.000	130.000	122.700	128.200	133.800	Indikativna
					613	Izdaci za materijal, sitni inventar i usluge	82.053	99.600	116.150	121.450	122.950	133.300	136.500	139.800	Indikativna
					82	KAPITALNI IZDATCI	27.649	0	35.000	25.000	5.000	0	0	0	Indikativna
					821	Izdaci za nabavu stalnih sredstava	27.649	0	35.000	25.000	5.000	0	0	0	Indikativna

Dokument okvirnog proračuna Kantona Središnja Bosna za razdoblje 2024. – 2026.

Razdjel	Glava	Proračunski korisnik	Program	Izvor financ.	Ekonom. kod	Naziv	Izvršenje 2022.	Proračun za 2023.	Zahtjev proračunskih korisnika			Ograničenje rashoda i izdataka			
									2024.	2025.	2026.	2024.	2025.	2026.	Vrsta granice
1	2	3	4	5	6	7	8	9	10	11	12	13	14	15	16
				20		<i>Vlastiti prihodi</i>	3.096	5.100	5.100	5.000	5.000	5.100	5.000	5.000	<i>Indikativna</i>
				61		TEKUĆI RASHODI	0	0	800	1.000	1.000	800	1.000	1.000	Indikativna
				613		Izdaci za materijal, sitni inventar i usluge	0	0	800	1.000	1.000	800	1.000	1.000	Indikativna
				82		KAPITALNI IZDATCI	3.096	5.100	4.300	4.000	4.000	4.300	4.000	4.000	Indikativna
				821		Izdaci za nabavu stalnih sredstava	3.096	5.100	4.300	4.000	4.000	4.300	4.000	4.000	Indikativna
				40		<i>Donacije</i>	0	0	10.000	0	0	10.000	0	0	<i>Indikativna</i>
				61		TEKUĆI RASHODI	0	0	0	0	0	0	0	0	Indikativna
				613		Izdaci za materijal, sitni inventar i usluge	0	0	0	0	0	0	0	0	Indikativna
				82		KAPITALNI IZDATCI	0	0	10.000	0	0	10.000	0	0	Indikativna
				821		Izdaci za nabavu stalnih sredstava	0	0	10.000	0	0	10.000	0	0	Indikativna
				50		<i>Primljeni tekući transferi</i>	0	0	0	0	0	0	0	0	<i>Indikativna</i>
				82		KAPITALNI IZDATCI	0	0	0	0	0	0	0	0	Indikativna
				821		Izdaci za nabavu stalnih sredstava	0	0	0	0	0	0	0	0	Indikativna
03		0006				Mješovita srednja škola Donji Vakuf, Donji Vakuf	1.089.731	1.187.000	1.206.600	1.206.600	1.206.600	1.392.000	1.450.500	1.510.000	Indikativna
			2303			Srednješkolsko obrazovanje	1.089.731	1.187.000	1.206.600	1.206.600	1.206.600	1.392.000	1.450.500	1.510.000	Indikativna
				10		<i>Opći prihodi i primici</i>	<i>1.084.134</i>	<i>1.175.500</i>	<i>1.195.100</i>	<i>1.195.100</i>	<i>1.195.100</i>	<i>1.380.500</i>	<i>1.439.000</i>	<i>1.498.500</i>	<i>Gornja</i>
				61		TEKUĆI RASHODI	1.049.169	1.175.500	1.195.100	1.195.100	1.195.100	1.380.500	1.439.000	1.498.500	Indikativna
				611		Plaće i naknade troškova zaposlenih	877.408	987.600	1.000.000	1.000.000	1.000.000	1.164.100	1.214.600	1.265.600	Indikativna
				612		Doprinosi poslodavca i ostali doprinosi	78.988	92.800	95.000	95.000	95.000	110.900	115.900	121.000	Indikativna
				613		Izdaci za materijal, sitni inventar i usluge	92.773	95.100	100.100	100.100	100.100	105.500	108.500	111.900	Indikativna
				82		KAPITALNI IZDATCI	34.965	0	0	0	0	0	0	0	Indikativna
				821		Izdaci za nabavu stalnih sredstava	34.965	0	0	0	0	0	0	0	Indikativna
				20		<i>Vlastiti prihodi</i>	3.497	5.500	5.500	5.500	5.500	5.500	5.500	5.500	<i>Indikativna</i>
				61		TEKUĆI RASHODI	0	0	4.000	4.000	4.000	4.000	4.000	4.000	Indikativna
				613		Izdaci za materijal, sitni inventar i usluge	0	0	4.000	4.000	4.000	4.000	4.000	4.000	Indikativna
				82		KAPITALNI IZDATCI	3.497	5.500	1.500	1.500	1.500	1.500	1.500	1.500	Indikativna
				821		Izdaci za nabavu stalnih sredstava	3.497	5.500	1.500	1.500	1.500	1.500	1.500	1.500	Indikativna
				40		<i>Donacije</i>	0	0	0	0	0	0	0	0	<i>Indikativna</i>
				82		KAPITALNI IZDATCI	0	0	0	0	0	0	0	0	Indikativna
				821		Izdaci za nabavu stalnih sredstava	0	0	0	0	0	0	0	0	Indikativna
				50		<i>Primljeni tekući transferi</i>	2.100	6.000	6.000	6.000	6.000	6.000	6.000	6.000	<i>Indikativna</i>
				61		TEKUĆI RASHODI	0	0	0	0	0	0	0	0	Indikativna
				613		Izdaci za materijal, sitni inventar i usluge	0	0	0	0	0	0	0	0	Indikativna
				82		KAPITALNI IZDATCI	2.100	6.000	6.000	6.000	6.000	6.000	6.000	6.000	Indikativna
				821		Izdaci za nabavu stalnih sredstava	2.100	6.000	6.000	6.000	6.000	6.000	6.000	6.000	Indikativna
03		0007				"Mješovita srednja škola", Novi Travnik	1.169.302	1.280.500	1.395.400	1.454.500	1.478.100	1.591.000	1.657.300	1.725.900	Indikativna
			2303			Srednješkolsko obrazovanje	1.169.302	1.280.500	1.395.400	1.454.500	1.478.100	1.591.000	1.657.300	1.725.900	Indikativna
				10		<i>Opći prihodi i primici</i>	<i>1.164.417</i>	<i>1.272.500</i>	<i>1.387.400</i>	<i>1.447.500</i>	<i>1.470.900</i>	<i>1.583.000</i>	<i>1.650.300</i>	<i>1.718.700</i>	<i>Gornja</i>
				61		TEKUĆI RASHODI	1.157.338	1.272.500	1.377.400	1.432.500	1.450.900	1.583.000	1.650.300	1.718.700	Indikativna
				611		Plaće i naknade troškova zaposlenih	938.122	1.031.600	1.126.600	1.174.600	1.189.600	1.254.300	1.308.800	1.364.000	Indikativna
				612		Doprinosi poslodavca i ostali doprinosi	84.748	97.600	102.500	105.600	107.100	120.400	125.800	131.300	Indikativna

Dokument okvirnog proračuna Kantona Središnja Bosna za razdoblje 2024. – 2026.

Razdjel	Glava	Proračunski korisnik	Programe	Izvor financ.	Ekonom. kod	Naziv	Izvršenje 2022.	Proračun za 2023.	Zahtjev proračunskih korisnika			Ograničenje rashoda i izdataka			Vrsta granice
									2024.	2025.	2026.	2024.	2025.	2026.	
1	2	3	4	5	6	7	8	9	10	11	12	13	14	15	16
					613	Izdaci za materijal, sitni inventar i usluge	134.468	143.300	148.300	152.300	154.200	208.300	215.700	223.400	Indikativna
					82	KAPITALNI IZDATCI	7.079	0	10.000	15.000	20.000	0	0	0	Indikativna
					821	Izdaci za nabavu stalnih sredstava	7.079	0	10.000	15.000	20.000	0	0	0	Indikativna
				20		<i>Vlastiti prihodi</i>	<i>4.886</i>	<i>8.000</i>	<i>8.000</i>	<i>7.000</i>	<i>7.200</i>	<i>8.000</i>	<i>7.000</i>	<i>7.200</i>	Indikativna
					61	TEKUĆI RASHODI	0	0	0	0	0	0	0	0	Indikativna
					613	Izdaci za materijal, sitni inventar i usluge	0	0	0	0	0	0	0	0	Indikativna
					82	KAPITALNI IZDATCI	4.886	8.000	8.000	7.000	7.200	8.000	7.000	7.200	Indikativna
					821	Izdaci za nabavu stalnih sredstava	4.886	8.000	8.000	7.000	7.200	8.000	7.000	7.200	Indikativna
				40		<i>Donacije</i>	<i>0</i>	<i>0</i>	<i>0</i>	<i>0</i>	<i>0</i>	<i>0</i>	<i>0</i>	<i>0</i>	Indikativna
					82	KAPITALNI IZDATCI	0	0	0	0	0	0	0	0	Indikativna
					821	Izdaci za nabavu stalnih sredstava	0	0	0	0	0	0	0	0	Indikativna
03		0008				Srednja škola "Novi Travnik", Novi Travnik	1.118.467	1.601.550	3.616.000	2.616.000	2.616.000	3.729.500	2.789.400	2.850.100	Indikativna
			2303			Srednješkolsko obrazovanje	1.118.467	1.601.550	3.616.000	2.616.000	2.616.000	3.729.500	2.789.400	2.850.100	Indikativna
				10		<i>Opći prihodi i primici</i>	<i>1.111.367</i>	<i>1.295.550</i>	<i>1.310.000</i>	<i>1.310.000</i>	<i>1.310.000</i>	<i>1.423.500</i>	<i>1.483.400</i>	<i>1.544.100</i>	Gornja
					61	TEKUĆI RASHODI	1.097.370	1.295.550	1.310.000	1.310.000	1.310.000	1.423.500	1.483.400	1.544.100	Indikativna
					611	Plaće i naknade troškova zaposlenih	921.328	1.075.600	1.085.000	1.085.000	1.085.000	1.161.900	1.212.400	1.263.500	Indikativna
					612	Doprinosi poslodavca i ostali doprinosi	85.774	102.300	105.000	105.000	105.000	111.100	116.200	121.200	Indikativna
					613	Izdaci za materijal, sitni inventar i usluge	90.268	117.650	120.000	120.000	120.000	150.500	154.800	159.400	Indikativna
					82	KAPITALNI IZDATCI	13.997	0	0	0	0	0	0	0	Indikativna
					821	Izdaci za nabavu stalnih sredstava	13.997	0	0	0	0	0	0	0	Indikativna
				20		<i>Vlastiti prihodi</i>	<i>4.600</i>	<i>6.000</i>	<i>6.000</i>	<i>6.000</i>	<i>6.000</i>	<i>6.000</i>	<i>6.000</i>	<i>6.000</i>	Indikativna
					61	TEKUĆI RASHODI	0	0	0	0	0	0	0	0	Indikativna
					613	Izdaci za materijal, sitni inventar i usluge	0	0	0	0	0	0	0	0	Indikativna
					82	KAPITALNI IZDATCI	4.600	6.000	6.000	6.000	6.000	6.000	6.000	6.000	Indikativna
					821	Izdaci za nabavu stalnih sredstava	4.600	6.000	6.000	6.000	6.000	6.000	6.000	6.000	Indikativna
				50		<i>Primljeni tekući transferi</i>	<i>0</i>	<i>0</i>	<i>0</i>	<i>0</i>	<i>0</i>	<i>0</i>	<i>0</i>	<i>0</i>	Indikativna
					82	KAPITALNI IZDATCI	0	0	0	0	0	0	0	0	Indikativna
					821	Izdaci za nabavu stalnih sredstava	0	0	0	0	0	0	0	0	Indikativna
				60		<i>Primljeni kapitalni transferi</i>	<i>2.500</i>	<i>300.000</i>	<i>2.300.000</i>	<i>1.300.000</i>	<i>1.300.000</i>	<i>2.300.000</i>	<i>1.300.000</i>	<i>1.300.000</i>	Indikativna
					82	KAPITALNI IZDATCI	2.500	300.000	2.300.000	1.300.000	1.300.000	2.300.000	1.300.000	1.300.000	Indikativna
					821	Izdaci za nabavu stalnih sredstava	2.500	300.000	2.300.000	1.300.000	1.300.000	2.300.000	1.300.000	1.300.000	Indikativna
03		0009				Srednja glazbena škola Jakova Gotovca, Novi Travnik	554.518	610.200	793.360	826.050	921.350	793.500	770.900	798.600	Indikativna
			2303			Srednješkolsko obrazovanje	554.518	610.200	793.360	826.050	921.350	793.500	770.900	798.600	Indikativna
				10		<i>Opći prihodi i primici</i>	<i>550.369</i>	<i>608.200</i>	<i>681.360</i>	<i>763.250</i>	<i>857.850</i>	<i>681.500</i>	<i>708.100</i>	<i>735.100</i>	Gornja
					61	TEKUĆI RASHODI	520.760	608.200	681.360	763.250	857.850	681.500	708.100	735.100	Indikativna
					611	Plaće i naknade troškova zaposlenih	411.833	474.200	531.100	594.900	669.300	527.500	550.200	573.200	Indikativna
					612	Doprinosi poslodavca i ostali doprinosi	37.059	43.900	49.200	55.100	61.700	49.400	51.600	53.900	Indikativna
					613	Izdaci za materijal, sitni inventar i usluge	71.868	90.100	101.060	113.250	126.850	104.600	106.300	108.000	Indikativna
					82	KAPITALNI IZDATCI	29.609	0	0	0	0	0	0	0	Indikativna
					821	Izdaci za nabavu stalnih sredstava	29.609	0	0	0	0	0	0	0	Indikativna
				20		<i>Vlastiti prihodi</i>	<i>3.240</i>	<i>2.000</i>	<i>2.000</i>	<i>2.300</i>	<i>2.500</i>	<i>2.000</i>	<i>2.300</i>	<i>2.500</i>	Indikativna

Dokument okvirnog proračuna Kantona Središnja Bosna za razdoblje 2024. – 2026.

Razdjel	Glava	Proračunski korisnik	Progr	Izvor financ.	Ekonom. kod	Naziv	Izvršenje 2022.	Proračun za 2023.	Zahtjev proračunskih korisnika			Ograničenje rashoda i izdataka			Vrsta granice
									2024.	2025.	2026.	2024.	2025.	2026.	
1	2	3	4	5	6	7	8	9	10	11	12	13	14	15	16
					82	KAPITALNI IZDATCI	3.240	2.000	2.000	2.300	2.500	2.000	2.300	2.500	Indikativna
					821	Izdaci za nabavu stalnih sredstava	3.240	2.000	2.000	2.300	2.500	2.000	2.300	2.500	Indikativna
				40		<i>Donacije</i>	0	0	10.000	10.500	11.000	10.000	10.500	11.000	Indikativna
					61	TEKUĆI RASHODI	0	0	6.000	6.000	6.000	6.000	6.000	6.000	Indikativna
					613	Izdaci za materijal, sitni inventar i usluge	0	0	6.000	6.000	6.000	6.000	6.000	6.000	Indikativna
					82	KAPITALNI IZDATCI	0	0	4.000	4.500	5.000	4.000	4.500	5.000	Indikativna
					821	Izdaci za nabavu stalnih sredstava	0	0	4.000	4.500	5.000	4.000	4.500	5.000	Indikativna
				50		<i>Primljeni tekući transferi</i>	909	0	100.000	50.000	50.000	100.000	50.000	50.000	Indikativna
					61	TEKUĆI RASHODI	360	0	0	0	0	0	0	0	Indikativna
					613	Izdaci za materijal, sitni inventar i usluge	360	0	0	0	0	0	0	0	Indikativna
					82	KAPITALNI IZDATCI	549	0	100.000	50.000	50.000	100.000	50.000	50.000	Indikativna
					821	Izdaci za nabavu stalnih sredstava	549	0	100.000	50.000	50.000	100.000	50.000	50.000	Indikativna

Razdjel	Glava	Proračunski korisnik	Progr	Izvor financ.	Ekonom. kod	Naziv	Izvršenje 2022.	Proračun za 2023.	Zahtjev proračunskih korisnika			Ograničenje rashoda i izdataka			Vrsta granice
									2024.	2025.	2026.	2024.	2025.	2026.	
1	2	3	4	5	6	7	8	9	10	11	12	13	14	15	16
	03	0010				Mješovita srednja tehnička škola, Travnik	2.052.712	2.383.260	2.483.300	2.687.800	2.828.500	2.586.100	2.688.800	2.804.800	Indikativna
			2303			Srednješolsko obrazovanje	2.052.712	2.383.260	2.483.300	2.687.800	2.828.500	2.586.100	2.688.800	2.804.800	Indikativna
				10		<i>Opći prihodi i primici</i>	2.045.407	2.077.100	2.470.300	2.681.800	2.817.500	2.573.100	2.682.800	2.793.800	Gornja
					61	TEKUĆI RASHODI	1.902.323	2.077.100	2.470.300	2.681.800	2.817.500	2.573.100	2.682.800	2.793.800	Indikativna
					611	Plaće i naknade troškova zaposlenih	1.516.312	1.654.900	1.920.000	2.102.000	2.210.000	2.038.400	2.126.700	2.216.100	Indikativna
					612	Doprinosi poslodavca i ostali doprinosi	136.287	157.500	184.000	192.000	201.000	193.700	202.500	211.300	Indikativna
					613	Izdaci za materijal, sitni inventar i usluge	249.724	264.700	366.300	387.800	406.500	341.000	353.600	366.400	Indikativna
					82	KAPITALNI IZDATCI	143.084	0	0	0	0	0	0	0	Indikativna
					821	Izdaci za nabavu stalnih sredstava	143.084	0	0	0	0	0	0	0	Indikativna
				20		<i>Vlastiti prihodi</i>	7.305	1.160	8.000	6.000	6.000	8.000	6.000	6.000	Indikativna
					61	TEKUĆI RASHODI	2.480	1.160	0	0	0	0	0	0	Indikativna
					613	Izdaci za materijal, sitni inventar i usluge	2.480	1.160	0	0	0	0	0	0	Indikativna
					82	KAPITALNI IZDATCI	4.825	0	8.000	6.000	6.000	8.000	6.000	6.000	Indikativna
					821	Izdaci za nabavu stalnih sredstava	4.825	0	8.000	6.000	6.000	8.000	6.000	6.000	Indikativna
				40		<i>Donacije</i>	0	305.000	5.000	0	5.000	5.000	0	5.000	Indikativna
					82	KAPITALNI IZDATCI	0	305.000	5.000	0	5.000	5.000	0	5.000	Indikativna
					821	Izdaci za nabavu stalnih sredstava	0	305.000	5.000	0	5.000	5.000	0	5.000	Indikativna
				50		<i>Primljeni tekući transferi</i>	0	0	0	0	0	0	0	0	Indikativna
					82	KAPITALNI IZDATCI	0	0	0	0	0	0	0	0	Indikativna
					821	Izdaci za nabavu stalnih sredstava	0	0	0	0	0	0	0	0	Indikativna
	03	0011				Mješovita srednja ekonomsko-ugostiteljska škola Travnik, Travnik	1.148.656	1.286.200	1.384.600	1.427.200	1.465.200	1.641.200	1.715.500	1.785.900	Indikativna
			2303			Srednješolsko obrazovanje	1.148.656	1.286.200	1.384.600	1.427.200	1.465.200	1.641.200	1.715.500	1.785.900	Indikativna
				10		<i>Opći prihodi i primici</i>	1.140.868	1.279.200	1.374.600	1.412.200	1.450.200	1.631.200	1.700.500	1.770.900	Gornja

Dokument okvirnog proračuna Kantona Središnja Bosna za razdoblje 2024. – 2026.

Razdjel	Glava	Proračunski korisnik	Programe	Izvor financ.	Ekonom. kod	Naziv	Izvršenje 2022.	Proračun za 2023.	Zahtjev proračunskih korisnika			Ograničenje rashoda i izdataka			Vrsta granice
									2024.	2025.	2026.	2024.	2025.	2026.	
1	2	3	4	5	6	7	8	9	10	11	12	13	14	15	16
					61	TEKUĆI RASHODI	1.126.893	1.279.200	1.374.600	1.412.200	1.450.200	1.631.200	1.700.500	1.770.900	Indikativna
					611	Plaće i naknade troškova zaposlenih	917.797	1.032.000	1.100.000	1.135.000	1.170.000	1.275.500	1.330.700	1.386.600	Indikativna
					612	Doprinosi poslodavca i ostali doprinosi	82.605	97.600	43.400	46.000	49.000	121.000	126.500	132.000	Indikativna
					613	Izdaci za materijal, sitni inventar i usluge	126.491	149.600	231.200	231.200	231.200	234.700	243.300	252.300	Indikativna
					82	KAPITALNI IZDATCI	13.975	0	0	0	0	0	0	0	Indikativna
					821	Izdaci za nabavu stalnih sredstava	13.975	0	0	0	0	0	0	0	Indikativna
				20		<i>Vlastiti prihodi</i>	<i>7.788</i>	<i>7.000</i>	<i>10.000</i>	<i>15.000</i>	<i>15.000</i>	<i>10.000</i>	<i>15.000</i>	<i>15.000</i>	<i>Indikativna</i>
					82	KAPITALNI IZDATCI	6.852	7.000	10.000	15.000	15.000	10.000	15.000	15.000	Indikativna
					821	Izdaci za nabavu stalnih sredstava	6.852	7.000	10.000	15.000	15.000	10.000	15.000	15.000	Indikativna
					61	TEKUĆI RASHODI	935	0	0	0	0	0	0	0	Indikativna
					613	Izdaci za materijal, sitni inventar i usluge	935	0	0	0	0	0	0	0	Indikativna
03		0012				Mješovita srednja škola "Travnik", Travnik	2.014.533	2.178.600	2.218.800	2.221.300	2.223.800	2.768.300	2.867.900	2.986.200	Indikativna
			2303			Srednješkolsko obrazovanje	2.014.533	2.178.600	2.218.800	2.221.300	2.223.800	2.768.300	2.867.900	2.986.200	Indikativna
				10		<i>Opći prihodi i primici</i>	<i>1.991.135</i>	<i>2.148.600</i>	<i>2.194.800</i>	<i>2.211.800</i>	<i>2.211.800</i>	<i>2.744.300</i>	<i>2.858.400</i>	<i>2.974.200</i>	<i>Gornja</i>
					61	TEKUĆI RASHODI	1.984.197	2.148.600	2.194.800	2.211.800	2.211.800	2.744.300	2.858.400	2.974.200	Indikativna
					611	Plaće i naknade troškova zaposlenih	1.538.071	1.744.200	1.744.700	1.744.700	1.744.700	1.990.800	2.077.000	2.164.100	Indikativna
					612	Doprinosi poslodavca i ostali doprinosi	138.244	165.500	165.500	182.500	182.500	188.400	196.900	205.500	Indikativna
					613	Izdaci za materijal, sitni inventar i usluge	307.881	238.900	284.600	284.600	284.600	565.100	584.500	604.600	Indikativna
					82	KAPITALNI IZDATCI	6.938	0	0	0	0	0	0	0	Indikativna
					821	Izdaci za nabavu stalnih sredstava	6.938	0	0	0	0	0	0	0	Indikativna
				20		<i>Vlastiti prihodi</i>	<i>23.398</i>	<i>30.000</i>	<i>13.000</i>	<i>8.000</i>	<i>8.000</i>	<i>13.000</i>	<i>8.000</i>	<i>8.000</i>	<i>Indikativna</i>
					61	TEKUĆI RASHODI	18.219	16.000	3.000	3.000	3.000	3.000	3.000	3.000	Indikativna
					613	Izdaci za materijal, sitni inventar i usluge	18.219	16.000	3.000	3.000	3.000	3.000	3.000	3.000	Indikativna
					82	KAPITALNI IZDATCI	5.180	14.000	10.000	5.000	5.000	10.000	5.000	5.000	Indikativna
					821	Izdaci za nabavu stalnih sredstava	5.180	14.000	10.000	5.000	5.000	10.000	5.000	5.000	Indikativna
				40		<i>Donacije</i>	<i>0</i>	<i>0</i>	<i>1.000</i>	<i>1.500</i>	<i>4.000</i>	<i>1.000</i>	<i>1.500</i>	<i>4.000</i>	<i>Indikativna</i>
					82	KAPITALNI IZDATCI	0	0	1.000	1.500	4.000	1.000	1.500	4.000	Indikativna
					821	Izdaci za nabavu stalnih sredstava	0	0	1.000	1.500	4.000	1.000	1.500	4.000	Indikativna
				50		<i>Primljeni tekući transferi</i>	<i>0</i>	<i>0</i>	<i>10.000</i>	<i>0</i>	<i>0</i>	<i>10.000</i>	<i>0</i>	<i>0</i>	<i>Indikativna</i>
					82	KAPITALNI IZDATCI	0	0	10.000	0	0	10.000	0	0	Indikativna
					821	Izdaci za nabavu stalnih sredstava	0	0	10.000	0	0	10.000	0	0	Indikativna
03		0013				Srednja škola "Travnik", Nova Bila	1.056.048	1.158.780	1.212.900	1.251.403	1.169.480	1.281.100	1.323.100	1.376.000	Indikativna
			2303			Srednješkolsko obrazovanje	1.056.048	1.158.780	1.212.900	1.251.403	1.169.480	1.281.100	1.323.100	1.376.000	Indikativna
				10		<i>Opći prihodi i primici</i>	<i>1.050.330</i>	<i>1.114.780</i>	<i>1.196.900</i>	<i>1.245.403</i>	<i>1.163.480</i>	<i>1.265.100</i>	<i>1.317.100</i>	<i>1.370.000</i>	<i>Gornja</i>
					61	TEKUĆI RASHODI	1.003.824	1.114.780	1.181.900	1.245.403	1.163.480	1.265.100	1.317.100	1.370.000	Indikativna
					611	Plaće i naknade troškova zaposlenih	797.199	887.800	936.690	989.357	897.331	1.002.400	1.045.500	1.089.300	Indikativna
					612	Doprinosi poslodavca i ostali doprinosi	74.792	84.200	88.410	91.946	95.624	93.500	97.800	102.000	Indikativna
					613	Izdaci za materijal, sitni inventar i usluge	131.833	142.780	156.800	164.100	170.525	169.200	173.800	178.700	Indikativna
					82	KAPITALNI IZDATCI	46.505	0	15.000	0	0	0	0	0	Indikativna
					821	Izdaci za nabavu stalnih sredstava	46.505	0	15.000	0	0	0	0	0	Indikativna
				20		<i>Vlastiti prihodi</i>	<i>5.719</i>	<i>5.000</i>	<i>6.000</i>	<i>6.000</i>	<i>6.000</i>	<i>6.000</i>	<i>6.000</i>	<i>6.000</i>	<i>Indikativna</i>

Dokument okvirnog proračuna Kantona Središnja Bosna za razdoblje 2024. – 2026.

Razdjel	Glava	Proračunski korisnik	Programe	Izvor financ.	Ekonom. kod	Naziv	Izvršenje 2022.	Proračun za 2023.	Zahtjev proračunskih korisnika			Ograničenje rashoda i izdataka			Vrsta granice
									2024.	2025.	2026.	2024.	2025.	2026.	
1	2	3	4	5	6	7	8	9	10	11	12	13	14	15	16
					61	TEKUĆI RASHODI	0	2.000	2.000	2.000	2.000	2.000	2.000	2.000	Indikativna
					613	Izdaci za materijal, sitni inventar i usluge	0	2.000	2.000	2.000	2.000	2.000	2.000	2.000	Indikativna
					82	KAPITALNI IZDATCI	5.719	3.000	4.000	4.000	4.000	4.000	4.000	4.000	Indikativna
					821	Izdaci za nabavu stalnih sredstava	5.719	3.000	4.000	4.000	4.000	4.000	4.000	4.000	Indikativna
				40		<i>Donacije</i>	0	10.000	10.000	0	0	10.000	0	0	Indikativna
					82	KAPITALNI IZDATCI	0	10.000	10.000	0	0	10.000	0	0	Indikativna
					821	Izdaci za nabavu stalnih sredstava	0	10.000	10.000	0	0	10.000	0	0	Indikativna
				50		<i>Primljeni tekući transferi</i>	0	0	0	0	0	0	0	0	Indikativna
					82	KAPITALNI IZDATCI	0	0	0	0	0	0	0	0	Indikativna
					821	Izdaci za nabavu stalnih sredstava	0	0	0	0	0	0	0	0	Indikativna
				60		<i>Primljeni kapitalni transferi</i>	0	29.000	0	0	0	0	0	0	Indikativna
					82	KAPITALNI IZDATCI	0	29.000	0	0	0	0	0	0	Indikativna
					821	Izdaci za nabavu stalnih sredstava	0	29.000	0	0	0	0	0	0	Indikativna
03	0014					Srednja mješovita škola "Zijah Dizdarević" Fojnica, Fojnica	2.202.588	2.389.510	2.801.640	3.308.240	3.606.760	3.222.600	3.349.500	3.477.100	Indikativna
			2303			Srednješkolsko obrazovanje	2.202.588	2.389.510	2.801.640	3.308.240	3.606.760	3.222.600	3.349.500	3.477.100	Indikativna
				10		<i>Opći prihodi i primici</i>	2.197.110	2.333.500	2.691.640	3.196.240	3.493.760	3.112.600	3.237.500	3.364.100	Gornja
					61	TEKUĆI RASHODI	2.185.686	2.333.500	2.691.640	3.196.240	3.493.760	3.112.600	3.237.500	3.364.100	Indikativna
					611	Plaće i naknade troškova zaposlenih	1.729.888	1.839.700	2.213.640	2.639.160	2.888.000	2.450.400	2.555.600	2.662.100	Indikativna
					612	Doprinosi poslodavca i ostali doprinosi	151.500	172.100	206.520	250.000	275.000	225.500	235.700	246.000	Indikativna
					613	Izdaci za materijal, sitni inventar i usluge	304.297	321.700	271.480	307.080	330.760	436.700	446.200	456.000	Indikativna
					82	KAPITALNI IZDATCI	11.424	0	0	0	0	0	0	0	Indikativna
					821	Izdaci za nabavu stalnih sredstava	11.424	0	0	0	0	0	0	0	Indikativna
				20		<i>Vlastiti prihodi</i>	5.478	6.010	10.000	12.000	13.000	10.000	12.000	13.000	Indikativna
					61	TEKUĆI RASHODI	1.467	2.010	0	0	0	0	0	0	Indikativna
					613	Izdaci za materijal, sitni inventar i usluge	1.467	2.010	0	0	0	0	0	0	Indikativna
					82	KAPITALNI IZDATCI	4.011	4.000	10.000	12.000	13.000	10.000	12.000	13.000	Indikativna
					821	Izdaci za nabavu stalnih sredstava	4.011	4.000	10.000	12.000	13.000	10.000	12.000	13.000	Indikativna
				40		<i>Donacije</i>	0	0	0	0	0	0	0	0	Indikativna
					61	TEKUĆI RASHODI	0	0	0	0	0	0	0	0	Indikativna
					613	Izdaci za materijal, sitni inventar i usluge	0	0	0	0	0	0	0	0	Indikativna
					82	KAPITALNI IZDATCI	0	0	0	0	0	0	0	0	Indikativna
					821	Izdaci za nabavu stalnih sredstava	0	0	0	0	0	0	0	0	Indikativna
				50		<i>Primljeni tekući transferi</i>	0	50.000	100.000	100.000	100.000	100.000	100.000	100.000	Indikativna
					82	KAPITALNI IZDATCI	0	50.000	100.000	100.000	100.000	100.000	100.000	100.000	Indikativna
					821	Izdaci za nabavu stalnih sredstava	0	50.000	100.000	100.000	100.000	100.000	100.000	100.000	Indikativna
03	0015					Mješovita srednja škola "Vitez", Vitez	843.154	958.400	1.106.160	1.146.130	1.165.970	1.176.900	1.225.400	1.274.700	Indikativna
			2303			Srednješkolsko obrazovanje	843.154	958.400	1.106.160	1.146.130	1.165.970	1.176.900	1.225.400	1.274.700	Indikativna
				10		<i>Opći prihodi i primici</i>	841.194	956.400	1.103.660	1.143.630	1.163.470	1.174.400	1.222.900	1.272.200	Gornja
					61	TEKUĆI RASHODI	828.160	956.400	1.088.660	1.123.630	1.148.470	1.174.400	1.222.900	1.272.200	Indikativna
					611	Plaće i naknade troškova zaposlenih	673.097	771.200	890.000	920.000	940.000	937.200	977.400	1.018.100	Indikativna
					612	Doprinosi poslodavca i ostali doprinosi	59.472	72.100	80.000	84.000	88.000	86.300	90.200	94.100	Indikativna

Dokument okvirnog proračuna Kantona Središnja Bosna za razdoblje 2024. – 2026.

Razdjel	Glava	Proračunski korisnik	Program	Izvor financ.	Ekonom. kod	Naziv	Izvršenje 2022.	Proračun za 2023.	Zahtjev proračunskih korisnika			Ograničenje rashoda i izdataka			Vrsta granice
									2024.	2025.	2026.	2024.	2025.	2026.	
1	2	3	4	5	6	7	8	9	10	11	12	13	14	15	16
					613	Izdaci za materijal, sitni inventar i usluge	95.590	113.100	118.660	119.630	120.470	150.900	155.300	160.000	Indikativna
					82	KAPITALNI IZDATCI	13.035	0	15.000	20.000	15.000	0	0	0	Indikativna
					821	Izdaci za nabavu stalnih sredstava	13.035	0	15.000	20.000	15.000	0	0	0	Indikativna
				20		<i>Vlastiti prihodi</i>	<i>1.960</i>	<i>2.000</i>	<i>2.500</i>	<i>2.500</i>	<i>2.500</i>	<i>2.500</i>	<i>2.500</i>	<i>2.500</i>	Indikativna
					61	TEKUĆI RASHODI	0	0	0	0	0	0	0	0	Indikativna
					613	Izdaci za materijal, sitni inventar i usluge	0	0	0	0	0	0	0	0	Indikativna
					82	KAPITALNI IZDATCI	1.960	2.000	2.500	2.500	2.500	2.500	2.500	2.500	Indikativna
					821	Izdaci za nabavu stalnih sredstava	1.960	2.000	2.500	2.500	2.500	2.500	2.500	2.500	Indikativna
03		0016				Srednja škola "Vitez", Vitez	1.361.630	1.591.900	1.671.494	1.755.066	1.847.316	1.735.404	1.809.514	1.885.729	Indikativna
			2303			Srednješkolsko obrazovanje	1.361.630	1.591.900	1.671.494	1.755.066	1.847.316	1.735.404	1.809.514	1.885.729	Indikativna
				10		<i>Opći prihodi i primici</i>	<i>1.359.930</i>	<i>1.589.800</i>	<i>1.669.290</i>	<i>1.752.752</i>	<i>1.843.887</i>	<i>1.733.200</i>	<i>1.807.200</i>	<i>1.882.300</i>	Gornja
					61	TEKUĆI RASHODI	1.349.004	1.589.800	1.669.290	1.752.752	1.843.887	1.733.200	1.807.200	1.882.300	Indikativna
					611	Plaće i naknade troškova zaposlenih	1.160.118	1.360.800	1.428.840	1.500.282	1.575.295	1.469.000	1.532.600	1.597.000	Indikativna
					612	Doprinosi poslodavca i ostali doprinosi	105.761	128.200	134.610	141.340	148.407	139.300	145.600	152.000	Indikativna
					613	Izdaci za materijal, sitni inventar i usluge	83.125	100.800	105.840	111.130	120.185	124.900	129.000	133.300	Indikativna
					82	KAPITALNI IZDATCI	10.926	0	0	0	0	0	0	0	Indikativna
					821	Izdaci za nabavu stalnih sredstava	10.926	0	0	0	0	0	0	0	Indikativna
				20		<i>Vlastiti prihodi</i>	<i>1.700</i>	<i>2.100</i>	<i>2.204</i>	<i>2.314</i>	<i>2.429</i>	<i>2.204</i>	<i>2.314</i>	<i>2.429</i>	Indikativna
					61	TEKUĆI RASHODI	1.700	0	551	578	606	551	578	606	Indikativna
					613	Izdaci za materijal, sitni inventar i usluge	1.700	0	551	578	606	551	578	606	Indikativna
					82	KAPITALNI IZDATCI	0	2.100	1.653	1.736	1.823	1.653	1.736	1.823	Indikativna
					821	Izdaci za nabavu stalnih sredstava	0	2.100	1.653	1.736	1.823	1.653	1.736	1.823	Indikativna
				40		<i>Donacije</i>	<i>0</i>	<i>0</i>	<i>0</i>	<i>0</i>	<i>1.000</i>	<i>0</i>	<i>0</i>	<i>1.000</i>	Indikativna
					82	KAPITALNI IZDATCI	0	0	0	0	1.000	0	0	1.000	Indikativna
					821	Izdaci za nabavu stalnih sredstava	0	0	0	0	1.000	0	0	1.000	Indikativna
03		0017				Mješovita srednja škola Busovača, Busovača	1.197.077	1.322.379	1.459.316	1.605.796	1.766.819	1.539.926	1.606.037	1.672.609	Indikativna
			2303			Srednješkolsko obrazovanje	1.197.077	1.322.379	1.459.316	1.605.796	1.766.819	1.539.926	1.606.037	1.672.609	Indikativna
				10		<i>Opći prihodi i primici</i>	<i>1.195.434</i>	<i>1.307.900</i>	<i>1.438.690</i>	<i>1.582.559</i>	<i>1.741.310</i>	<i>1.519.300</i>	<i>1.582.800</i>	<i>1.647.100</i>	Gornja
					61	TEKUĆI RASHODI	1.160.079	1.307.900	1.438.690	1.582.559	1.741.310	1.519.300	1.582.800	1.647.100	Indikativna
					611	Plaće i naknade troškova zaposlenih	952.697	1.062.400	1.168.640	1.285.504	1.414.054	1.238.700	1.291.800	1.345.500	Indikativna
					612	Doprinosi poslodavca i ostali doprinosi	83.012	97.100	106.810	117.491	129.240	113.900	119.000	124.200	Indikativna
					613	Izdaci za materijal, sitni inventar i usluge	124.370	148.400	163.240	179.564	198.016	166.700	172.000	177.400	Indikativna
					82	KAPITALNI IZDATCI	35.355	0	0	0	0	0	0	0	Indikativna
					821	Izdaci za nabavu stalnih sredstava	35.355	0	0	0	0	0	0	0	Indikativna
				20		<i>Vlastiti prihodi</i>	<i>1.293</i>	<i>3.454</i>	<i>4.499</i>	<i>4.898</i>	<i>5.337</i>	<i>4.499</i>	<i>4.898</i>	<i>5.337</i>	Indikativna
					61	TEKUĆI RASHODI	0	3.454	500	500	500	500	500	500	Indikativna
					613	Izdaci za materijal, sitni inventar i usluge	0	3.454	500	500	500	500	500	500	Indikativna
					82	KAPITALNI IZDATCI	1.293	0	3.999	4.398	4.837	3.999	4.398	4.837	Indikativna
					821	Izdaci za nabavu stalnih sredstava	1.293	0	3.999	4.398	4.837	3.999	4.398	4.837	Indikativna
				40		<i>Donacije</i>	<i>350</i>	<i>0</i>	<i>4.000</i>	<i>5.000</i>	<i>5.500</i>	<i>4.000</i>	<i>5.000</i>	<i>5.500</i>	Indikativna
					61	TEKUĆI RASHODI	0	0	0	0	0	0	0	0	Indikativna

Dokument okvirnog proračuna Kantona Središnja Bosna za razdoblje 2024. – 2026.

Razdjel	Glava	Proračunski korisnik	Programe	Izvor financ.	Ekonom. kod	Naziv	Izvršenje 2022.	Proračun za 2023.	Zahtjev proračunskih korisnika			Ograničenje rashoda i izdataka			Vrsta granice
									2024.	2025.	2026.	2024.	2025.	2026.	
1	2	3	4	5	6	7	8	9	10	11	12	13	14	15	16
					613	Izdaci za materijal, sitni inventar i usluge	0	0	0	0	0	0	0	0	Indikativna
					82	KAPITALNI IZDATCI	350	0	4.000	5.000	5.500	4.000	5.000	5.500	Indikativna
					821	Izdaci za nabavu stalnih sredstava	350	0	4.000	5.000	5.500	4.000	5.000	5.500	Indikativna
				50		<i>Primljeni tekući transferi</i>	0	11.025	12.127	13.339	14.672	12.127	13.339	14.672	Indikativna
					82	KAPITALNI IZDATCI	0	11.025	12.127	13.339	14.672	12.127	13.339	14.672	Indikativna
					821	Izdaci za nabavu stalnih sredstava	0	11.025	12.127	13.339	14.672	12.127	13.339	14.672	Indikativna

Razdjel	Glava	Proračunski korisnik	Programe	Izvor financ.	Ekonom. kod	Naziv	Izvršenje 2022.	Proračun za 2023.	Zahtjev proračunskih korisnika			Ograničenje rashoda i izdataka			Vrsta granice
									2024.	2025.	2026.	2024.	2025.	2026.	
1	2	3	4	5	6	7	8	9	10	11	12	13	14	15	16
	03	0018				Srednja škola "Busovača", Busovača	1.031.091	1.230.560	1.297.409	1.310.719	1.324.430	1.353.000	1.408.900	1.464.600	Indikativna
			2303			Srednješkolosko obrazovanje	1.031.091	1.230.560	1.297.409	1.310.719	1.324.430	1.353.000	1.408.900	1.464.600	Indikativna
				10		<i>Opći prihodi i primici</i>	1.029.622	1.192.900	1.252.409	1.264.819	1.278.430	1.308.000	1.363.000	1.418.600	Gornja
					61	TEKUĆI RASHODI	1.002.609	1.192.900	1.252.409	1.264.819	1.278.430	1.308.000	1.363.000	1.418.600	Indikativna
					611	Plaće i naknade troškova zaposlenih	841.354	996.100	1.008.000	1.018.000	1.029.000	1.077.000	1.123.700	1.170.800	Indikativna
					612	Doprinosi poslodavca i ostali doprinosi	76.725	93.800	94.800	94.800	94.800	102.100	106.700	111.300	Indikativna
					613	Izdaci za materijal, sitni inventar i usluge	84.530	103.000	149.609	152.019	154.630	128.900	132.600	136.500	Indikativna
					82	KAPITALNI IZDATCI	27.013	0	0	0	0	0	0	0	Indikativna
					821	Izdaci za nabavu stalnih sredstava	27.013	0	0	0	0	0	0	0	Indikativna
				20		<i>Vlastiti prihodi</i>	1.469	3.660	6.500	7.000	7.000	6.500	7.000	7.000	Indikativna
					61	TEKUĆI RASHODI	1.469	1.160	3.500	4.000	4.000	3.500	4.000	4.000	Indikativna
					613	Izdaci za materijal, sitni inventar i usluge	1.469	1.160	3.500	4.000	4.000	3.500	4.000	4.000	Indikativna
					82	KAPITALNI IZDATCI	0	2.500	3.000	3.000	3.000	3.000	3.000	3.000	Indikativna
					821	Izdaci za nabavu stalnih sredstava	0	2.500	3.000	3.000	3.000	3.000	3.000	3.000	Indikativna
				40		<i>Donacije</i>	0	14.000	18.500	18.900	19.000	18.500	18.900	19.000	Indikativna
					61	TEKUĆI RASHODI	0	0	0	0	0	0	0	0	Indikativna
					613	Izdaci za materijal, sitni inventar i usluge	0	0	0	0	0	0	0	0	Indikativna
					82	KAPITALNI IZDATCI	0	14.000	18.500	18.900	19.000	18.500	18.900	19.000	Indikativna
					821	Izdaci za nabavu stalnih sredstava	0	14.000	18.500	18.900	19.000	18.500	18.900	19.000	Indikativna
				50		<i>Primljeni tekući transferi</i>	0	20.000	20.000	20.000	20.000	20.000	20.000	20.000	Indikativna
					82	KAPITALNI IZDATCI	0	20.000	20.000	20.000	20.000	20.000	20.000	20.000	Indikativna
					821	Izdaci za nabavu stalnih sredstava	0	20.000	20.000	20.000	20.000	20.000	20.000	20.000	Indikativna
				60		<i>Primljeni kapitalni transferi</i>	0	0	0	0	0	0	0	0	Indikativna
					82	KAPITALNI IZDATCI	0	0	0	0	0	0	0	0	Indikativna
					821	Izdaci za nabavu stalnih sredstava	0	0	0	0	0	0	0	0	Indikativna
	03	0019				Srednja strukovna škola "Jajce", Jajce	1.304.029	1.476.250	1.516.841	1.557.371	1.597.781	1.618.400	1.687.300	1.755.100	Indikativna
			2303			Srednješkolosko obrazovanje	1.304.029	1.476.250	1.516.841	1.557.371	1.597.781	1.618.400	1.687.300	1.755.100	Indikativna
				10		<i>Opći prihodi i primici</i>	1.303.029	1.474.050	1.514.641	1.555.171	1.597.781	1.616.200	1.685.100	1.755.100	Gornja
					61	TEKUĆI RASHODI	1.296.073	1.474.050	1.514.641	1.555.171	1.597.781	1.616.200	1.685.100	1.755.100	Indikativna
					611	Plaće i naknade troškova zaposlenih	1.052.039	1.217.450	1.252.450	1.287.550	1.324.600	1.283.900	1.339.600	1.395.900	Indikativna

Dokument okvirnog proračuna Kantona Središnja Bosna za razdoblje 2024. – 2026.

Razdjel	Glava	Proračunski korisnik	Program	Izvor financ.	Ekonom. kod	Naziv	Izvršenje 2022.	Proračun za 2023.	Zahtjev proračunskih korisnika			Ograničenje rashoda i izdataka			
									2024.	2025.	2026.	2024.	2025.	2026.	Vrsta granice
1	2	3	4	5	6	7	8	9	10	11	12	13	14	15	16
					612	Doprinosi poslodavca i ostali doprinosi	95.861	115.600	118.391	121.121	124.081	122.300	127.800	133.400	Indikativna
					613	Izdaci za materijal, sitni inventar i usluge	148.173	141.000	143.800	146.500	149.100	210.000	217.700	225.800	Indikativna
					82	KAPITALNI IZDATCI	6.957	0	0	0	0	0	0	0	Indikativna
					821	Izdaci za nabavu stalnih sredstava	6.957	0	0	0	0	0	0	0	Indikativna
				20		<i>Vlastiti prihodi</i>	999	2.200	2.200	2.200	0	2.200	2.200	0	<i>Indikativna</i>
					61	TEKUĆI RASHODI	0	0	0	0	0	0	0	0	Indikativna
					613	Izdaci za materijal, sitni inventar i usluge	0	0	0	0	0	0	0	0	Indikativna
					82	KAPITALNI IZDATCI	999	2.200	2.200	2.200	0	2.200	2.200	0	Indikativna
					821	Izdaci za nabavu stalnih sredstava	999	2.200	2.200	2.200	0	2.200	2.200	0	Indikativna
03		0020				Srednja škola "Nikola Šop", Jajce	1.147.149	1.194.300	1.210.812	1.211.430	1.212.054	1.521.100	1.585.000	1.650.100	Indikativna
			2303			Srednješkolsko obrazovanje	1.147.149	1.194.300	1.210.812	1.211.430	1.212.054	1.521.100	1.585.000	1.650.100	Indikativna
				10		<i>Opći prihodi i primici</i>	1.147.149	1.194.300	1.210.512	1.211.130	1.211.754	1.520.800	1.584.700	1.649.800	<i>Gornja</i>
					61	TEKUĆI RASHODI	1.119.459	1.194.300	1.210.512	1.211.130	1.211.754	1.520.800	1.584.700	1.649.800	Indikativna
					611	Plaće i naknade troškova zaposlenih	894.958	976.300	991.900	991.900	991.900	1.221.900	1.275.000	1.328.700	Indikativna
					612	Doprinosi poslodavca i ostali doprinosi	82.171	93.800	93.800	93.800	93.800	117.100	122.300	127.700	Indikativna
					613	Izdaci za materijal, sitni inventar i usluge	142.330	124.200	124.812	125.430	126.054	181.800	187.400	193.400	Indikativna
					82	KAPITALNI IZDATCI	27.690	0	0	0	0	0	0	0	Indikativna
					821	Izdaci za nabavu stalnih sredstava	27.690	0	0	0	0	0	0	0	Indikativna
				20		<i>Vlastiti prihodi</i>	0	0	300	300	300	300	300	300	<i>Indikativna</i>
					61	TEKUĆI RASHODI	0	0	0	0	0	0	0	0	Indikativna
					613	Izdaci za materijal, sitni inventar i usluge	0	0	0	0	0	0	0	0	Indikativna
					82	KAPITALNI IZDATCI	0	0	300	300	300	300	300	300	Indikativna
					821	Izdaci za nabavu stalnih sredstava	0	0	300	300	300	300	300	300	Indikativna
				40		<i>Donacije</i>	0	0	0	0	0	0	0	0	<i>Indikativna</i>
					82	KAPITALNI IZDATCI	0	0	0	0	0	0	0	0	Indikativna
					821	Izdaci za nabavu stalnih sredstava	0	0	0	0	0	0	0	0	Indikativna
03		0021				Srednja škola "Ivan Goran Kovačić", Kiseljak	1.545.580	1.642.550	1.791.650	1.963.050	2.042.350	1.969.300	2.092.800	2.137.300	Indikativna
			2303			Srednješkolsko obrazovanje	1.545.580	1.642.550	1.791.650	1.963.050	2.042.350	1.969.300	2.092.800	2.137.300	Indikativna
				10		<i>Opći prihodi i primici</i>	1.541.329	1.637.750	1.786.850	1.918.250	2.037.550	1.964.500	2.048.000	2.132.500	<i>Gornja</i>
					61	TEKUĆI RASHODI	1.479.676	1.637.750	1.762.850	1.894.250	2.025.550	1.964.500	2.048.000	2.132.500	Indikativna
					611	Plaće i naknade troškova zaposlenih	1.265.518	1.406.200	1.519.000	1.639.000	1.759.000	1.644.000	1.715.200	1.787.000	Indikativna
					612	Doprinosi poslodavca i ostali doprinosi	116.035	134.500	144.500	154.500	164.500	155.300	162.300	169.400	Indikativna
					613	Izdaci za materijal, sitni inventar i usluge	98.123	97.050	99.350	100.750	102.050	165.200	170.500	176.100	Indikativna
					82	KAPITALNI IZDATCI	61.653	0	24.000	24.000	12.000	0	0	0	Indikativna
					821	Izdaci za nabavu stalnih sredstava	61.653	0	24.000	24.000	12.000	0	0	0	Indikativna
				20		<i>Vlastiti prihodi</i>	4.251	4.800	4.800	4.800	4.800	4.800	4.800	4.800	<i>Indikativna</i>
					61	TEKUĆI RASHODI	622	800	0	0	0	0	0	0	Indikativna
					613	Izdaci za materijal, sitni inventar i usluge	622	800	0	0	0	0	0	0	Indikativna
					82	KAPITALNI IZDATCI	3.629	4.000	4.800	4.800	4.800	4.800	4.800	4.800	Indikativna
					821	Izdaci za nabavu stalnih sredstava	3.629	4.000	4.800	4.800	4.800	4.800	4.800	4.800	Indikativna
				40		<i>Donacije</i>	0	0	0	0	0	0	0	0	<i>Indikativna</i>

Dokument okvirnog proračuna Kantona Središnja Bosna za razdoblje 2024. – 2026.

Razdjel	Glava	Proračunski korisnik	Programe	Izvor financ.	Ekonom. kod	Naziv	Izvršenje 2022.	Proračun za 2023.	Zahtjev proračunskih korisnika			Ograničenje rashoda i izdataka			Vrsta granice
									2024.	2025.	2026.	2024.	2025.	2026.	
1	2	3	4	5	6	7	8	9	10	11	12	13	14	15	16
					82	KAPITALNI IZDATCI	0	0	0	0	0	0	0	0	Indikativna
					821	Izdaci za nabavu stalnih sredstava	0	0	0	0	0	0	0	0	Indikativna
				50		<i>Primljeni tekući transferi</i>	0	0	0	40.000	0	0	40.000	0	Indikativna
					82	KAPITALNI IZDATCI	0	0	0	40.000	0	0	40.000	0	Indikativna
					821	Izdaci za nabavu stalnih sredstava	0	0	0	40.000	0	0	40.000	0	Indikativna
03		0022				Srednja strukovna škola, Fojnica	1.234.950	1.376.700	1.469.388	1.469.388	1.471.388	1.636.000	1.704.800	1.774.600	Indikativna
			2303			Srednješkolsko obrazovanje	1.234.950	1.376.700	1.469.388	1.469.388	1.471.388	1.636.000	1.704.800	1.774.600	Indikativna
				10		<i>Opći prihodi i primici</i>	1.230.202	1.370.700	1.463.388	1.463.388	1.465.388	1.630.000	1.698.800	1.768.600	Gornja
					61	TEKUĆI RASHODI	1.216.235	1.370.700	1.456.388	1.456.388	1.458.388	1.630.000	1.698.800	1.768.600	Indikativna
					611	Plaće i naknade troškova zaposlenih	1.007.622	1.134.800	1.202.888	1.202.888	1.204.888	1.333.700	1.391.500	1.449.900	Indikativna
					612	Doprinosi poslodavca i ostali doprinosi	90.605	105.500	111.900	111.900	111.900	126.500	132.200	138.000	Indikativna
					613	Izdaci za materijal, sitni inventar i usluge	118.008	130.400	141.600	141.600	141.600	169.800	175.100	180.700	Indikativna
					82	KAPITALNI IZDATCI	13.967	0	7.000	7.000	7.000	0	0	0	Indikativna
					821	Izdaci za nabavu stalnih sredstava	13.967	0	7.000	7.000	7.000	0	0	0	Indikativna
				20		<i>Vlastiti prihodi</i>	4.748	6.000	6.000	6.000	6.000	6.000	6.000	6.000	Indikativna
					61	TEKUĆI RASHODI	3.585	2.300	2.300	2.300	2.300	2.300	2.300	2.300	Indikativna
					613	Izdaci za materijal, sitni inventar i usluge	3.585	2.300	2.300	2.300	2.300	2.300	2.300	2.300	Indikativna
					82	KAPITALNI IZDATCI	1.163	3.700	3.700	3.700	3.700	3.700	3.700	3.700	Indikativna
					821	Izdaci za nabavu stalnih sredstava	1.163	3.700	3.700	3.700	3.700	3.700	3.700	3.700	Indikativna
				40		<i>Donacije</i>	0	0	0	0	0	0	0	0	Indikativna
					82	KAPITALNI IZDATCI	0	0	0	0	0	0	0	0	Indikativna
					821	Izdaci za nabavu stalnih sredstava	0	0	0	0	0	0	0	0	Indikativna
				50		<i>Primljeni tekući transferi</i>	0	0	0	0	0	0	0	0	Indikativna
					82	KAPITALNI IZDATCI	0	0	0	0	0	0	0	0	Indikativna
					821	Izdaci za nabavu stalnih sredstava	0	0	0	0	0	0	0	0	Indikativna
03		0023				Srednja škola "Kreševo", Kreševo	942.855	1.097.800	861.600	866.800	978.400	1.233.800	1.287.200	1.340.700	Indikativna
			2303			Srednješkolsko obrazovanje	942.855	1.097.800	861.600	866.800	978.400	1.233.800	1.287.200	1.340.700	Indikativna
				10		<i>Opći prihodi i primici</i>	934.815	1.047.400	839.600	842.300	952.200	1.211.800	1.262.700	1.314.500	Gornja
					61	TEKUĆI RASHODI	920.285	1.047.400	839.600	842.300	952.200	1.211.800	1.262.700	1.314.500	Indikativna
					611	Plaće i naknade troškova zaposlenih	765.420	875.300	689.000	691.000	695.000	982.800	1.025.400	1.068.600	Indikativna
					612	Doprinosi poslodavca i ostali doprinosi	69.178	82.900	63.500	64.000	70.000	94.100	98.300	102.600	Indikativna
					613	Izdaci za materijal, sitni inventar i usluge	85.688	89.200	87.100	87.300	187.200	134.900	139.000	143.300	Indikativna
					82	KAPITALNI IZDATCI	14.529	0	0	0	0	0	0	0	Indikativna
					821	Izdaci za nabavu stalnih sredstava	14.529	0	0	0	0	0	0	0	Indikativna
				20		<i>Vlastiti prihodi</i>	3.000	21.400	2.000	2.500	3.200	2.000	2.500	3.200	Indikativna
					61	TEKUĆI RASHODI	3.000	7.200	500	500	700	500	500	700	Indikativna
					613	Izdaci za materijal, sitni inventar i usluge	3.000	7.200	500	500	700	500	500	700	Indikativna
					82	KAPITALNI IZDATCI	0	14.200	1.500	2.000	2.500	1.500	2.000	2.500	Indikativna
					821	Izdaci za nabavu stalnih sredstava	0	14.200	1.500	2.000	2.500	1.500	2.000	2.500	Indikativna
				40		<i>Donacije</i>	0	6.000	4.000	4.000	4.000	4.000	4.000	4.000	Indikativna
					61	TEKUĆI RASHODI	0	0	0	0	0	0	0	0	Indikativna

Dokument okvirnog proračuna Kantona Središnja Bosna za razdoblje 2024. – 2026.

Razdjel	Glava	Proračunski korisnik	Programe	Izvor financ.	Ekonom. kod	Naziv	Izvršenje 2022.	Proračun za 2023.	Zahtjev proračunskih korisnika			Ograničenje rashoda i izdataka			Vrsta granice
									2024.	2025.	2026.	2024.	2025.	2026.	
1	2	3	4	5	6	7	8	9	10	11	12	13	14	15	16
					613	Izdaci za materijal, sitni inventar i usluge	0	0	0	0	0	0	0	0	Indikativna
					82	KAPITALNI IZDATCI	0	6.000	4.000	4.000	4.000	4.000	4.000	4.000	Indikativna
					821	Izdaci za nabavu stalnih sredstava	0	6.000	4.000	4.000	4.000	4.000	4.000	4.000	Indikativna
				50		<i>Primljeni tekući transferi</i>	<i>0</i>	<i>0</i>	<i>16.000</i>	<i>18.000</i>	<i>19.000</i>	<i>16.000</i>	<i>18.000</i>	<i>19.000</i>	Indikativna
					61	TEKUĆI RASHODI	0	0	0	0	0	0	0	0	Indikativna
					613	Izdaci za materijal, sitni inventar i usluge	0	0	0	0	0	0	0	0	Indikativna
					82	KAPITALNI IZDATCI	0	0	16.000	18.000	19.000	16.000	18.000	19.000	Indikativna
					821	Izdaci za nabavu stalnih sredstava	0	0	16.000	18.000	19.000	16.000	18.000	19.000	Indikativna
				60		<i>Primljeni kapitalni transferi</i>	<i>5.040</i>	<i>23.000</i>	<i>0</i>	<i>0</i>	<i>0</i>	<i>0</i>	<i>0</i>	<i>0</i>	Indikativna
					82	KAPITALNI IZDATCI	5.040	23.000	0	0	0	0	0	0	Indikativna
					821	Izdaci za nabavu stalnih sredstava	5.040	23.000	0	0	0	0	0	0	Indikativna
03		0024				Katolički školski centar "Petar Barbarić", Gimnazija Travnik, Travnik	1.150.319	1.299.700	1.364.180	1.392.415	1.422.330	1.461.600	1.522.400	1.584.100	Indikativna
			2303			Srednješkolsko obrazovanje	1.150.319	1.299.700	1.364.180	1.392.415	1.422.330	1.461.600	1.522.400	1.584.100	Indikativna
				10		<i>Opći prihodi i primici</i>	<i>1.150.179</i>	<i>1.299.100</i>	<i>1.363.880</i>	<i>1.392.115</i>	<i>1.422.030</i>	<i>1.461.300</i>	<i>1.522.100</i>	<i>1.583.800</i>	Gornja
					61	TEKUĆI RASHODI	1.135.203	1.299.100	1.358.880	1.387.115	1.417.030	1.461.300	1.522.100	1.583.800	Indikativna
					611	Plaće i naknade troškova zaposlenih	851.288	963.900	1.013.520	1.032.345	1.052.580	1.093.100	1.140.000	1.187.400	Indikativna
					612	Doprinosi poslodavca i ostali doprinosi	75.560	90.300	93.110	94.950	96.830	100.400	104.900	109.500	Indikativna
					613	Izdaci za materijal, sitni inventar i usluge	208.355	244.900	252.250	259.820	267.620	267.800	277.200	286.900	Indikativna
					82	KAPITALNI IZDATCI	14.977	0	5.000	5.000	5.000	0	0	0	Indikativna
					821	Izdaci za nabavu stalnih sredstava	14.977	0	5.000	5.000	5.000	0	0	0	Indikativna
				20		<i>Vlastiti prihodi</i>	<i>140</i>	<i>600</i>	<i>300</i>	<i>300</i>	<i>300</i>	<i>300</i>	<i>300</i>	<i>300</i>	Indikativna
					61	TEKUĆI RASHODI	140	0	0	0	0	0	0	0	Indikativna
					613	Izdaci za materijal, sitni inventar i usluge	140	0	0	0	0	0	0	0	Indikativna
					82	KAPITALNI IZDATCI	0	600	300	300	300	300	300	300	Indikativna
					821	Izdaci za nabavu stalnih sredstava	0	600	300	300	300	300	300	300	Indikativna
03		0025				Elči Ibrahim-pašina medresa u Travniku	2.133.845	2.354.200	3.002.500	3.002.500	3.002.500	2.697.800	2.812.200	2.928.200	Gornja
			2303			Srednješkolsko obrazovanje	2.133.845	2.354.200	3.002.500	3.002.500	3.002.500	2.697.800	2.812.200	2.928.200	Gornja
				10		<i>Opći prihodi i primici</i>	<i>2.133.845</i>	<i>2.354.200</i>	<i>3.002.500</i>	<i>3.002.500</i>	<i>3.002.500</i>	<i>2.697.800</i>	<i>2.812.200</i>	<i>2.928.200</i>	Gornja
					61	TEKUĆI RASHODI	2.077.838	2.354.200	2.902.500	2.902.500	2.902.500	2.697.800	2.812.200	2.928.200	Indikativna
					611	Plaće i naknade troškova zaposlenih	1.603.636	1.803.200	2.140.000	2.140.000	2.140.000	2.064.000	2.152.700	2.242.400	Indikativna
					612	Doprinosi poslodavca i ostali doprinosi	143.371	170.900	189.000	189.000	189.000	190.300	199.000	207.600	Indikativna
					613	Izdaci za materijal, sitni inventar i usluge	330.831	380.100	573.500	573.500	573.500	443.500	460.500	478.200	Indikativna
					82	KAPITALNI IZDATCI	56.007	0	100.000	100.000	100.000	0	0	0	Indikativna
					821	Izdaci za nabavu stalnih sredstava	56.007	0	100.000	100.000	100.000	0	0	0	Indikativna
				20		<i>Vlastiti prihodi</i>	<i>0</i>	<i>0</i>	<i>0</i>	<i>0</i>	<i>0</i>	<i>0</i>	<i>0</i>	<i>0</i>	Indikativna
					82	KAPITALNI IZDATCI	0	0	0	0	0	0	0	0	Indikativna
					821	Izdaci za nabavu stalnih sredstava	0	0	0	0	0	0	0	0	Indikativna

Dokument okvirnog proračuna Kantona Središnja Bosna za razdoblje 2024. – 2026.

Razdjel	Glava	Proračunski korisnik	Programe	Izvor financ.	Ekonom. kod	Naziv	Izvršenje 2022.	Proračun za 2023.	Zahtjev proračunskih korisnika			Ograničenje rashoda i izdataka					
									2024.	2025.	2026.	2024.	2025.	2026.	Vrsta granice		
1	2	3	4	5	6	7	8	9	10	11	12	13	14	15	16		
18	01	0001				MINISTARSTVO PROSTORNOG UREĐENJA, GRADNJE, ZAŠTITE OKOLIŠA, POVRATKA I STAMBENIH POSLOVA	5.207.565	6.584.350	6.701.600	6.727.400	6.761.200	6.776.500	7.002.900	7.302.000	Indikativna		
						Ministarstvo prostornog uređenja, gradnje, zaštite okoliša, povratka i stambenih poslova	5.207.565	6.584.350	6.701.600	6.727.400	6.761.200	6.776.500	7.002.900	7.302.000	Indikativna		
						3101	Prostorno uređenje, građenja, zaštite okoliša, povratka i stambenih poslova	3.865.495	5.209.350	5.301.600	5.322.400	5.346.200	5.376.500	5.597.900	5.887.000	Indikativna	
						10	Opći prihodi i primici	3.865.495	5.179.350	5.261.600	5.282.400	5.306.200	5.336.500	5.557.900	5.847.000	Gornja	
						61	TEKUĆI RASHODI	3.847.492	5.095.850	5.246.600	5.267.400	5.291.200	5.306.500	5.512.900	5.763.000	Indikativna	
						611	Plaće i naknade troškova zaposlenih	872.937	1.073.800	1.100.000	1.115.000	1.130.000	1.172.300	1.221.800	1.271.800	Indikativna	
						612	Doprinosi poslodavca i ostali doprinosi	71.210	91.900	93.000	94.000	96.000	101.800	106.400	111.000	Indikativna	
						613	Izdaci za materijal, sitni inventar i usluge	277.561	350.150	358.600	363.400	370.200	452.400	461.500	470.900	Indikativna	
						614	Tekući transferi i drugi tekući rashodi	12.323	80.000	145.000	145.000	145.000	80.000	83.200	87.300	Indikativna	
						615	Kapitalni transferi	2.613.462	3.500.000	3.550.000	3.550.000	3.550.000	3.500.000	3.640.000	3.822.000	Indikativna	
						82	KAPITALNI IZDATCI	18.003	83.500	15.000	15.000	15.000	30.000	45.000	84.000	Indikativna	
						821	Izdaci za nabavu stalnih sredstava	18.003	83.500	15.000	15.000	15.000	30.000	45.000	84.000	Indikativna	
						20	Vlastiti prihodi	0	30.000	40.000	40.000	40.000	40.000	40.000	40.000	Indikativna	
						61	TEKUĆI RASHODI	0	30.000	40.000	40.000	40.000	40.000	40.000	40.000	Indikativna	
						613	Izdaci za materijal, sitni inventar i usluge	0	30.000	40.000	40.000	40.000	40.000	40.000	40.000	Indikativna	
						3401		Zaštita okoliša	1.342.070	1.375.000	1.400.000	1.405.000	1.415.000	1.400.000	1.405.000	1.415.000	Indikativna
						30	Namjenski prihodi	1.342.070	1.375.000	1.400.000	1.405.000	1.415.000	1.400.000	1.405.000	1.415.000	Indikativna	
						61	TEKUĆI RASHODI	1.342.070	1.375.000	1.400.000	1.405.000	1.415.000	1.400.000	1.405.000	1.415.000	Indikativna	
614	Tekući transferi i drugi tekući rashodi	0	0	0	0	0	0	0	0	Indikativna							
615	Kapitalni transferi	1.342.070	1.375.000	1.400.000	1.405.000	1.415.000	1.400.000	1.405.000	1.415.000	Indikativna							

Razdjel	Glava	Proračunski korisnik	Programe	Izvor financ.	Ekonom. kod	Naziv	Izvršenje 2022.	Proračun za 2023.	Zahtjev proračunskih korisnika			Ograničenje rashoda i izdataka				
									2024.	2025.	2026.	2024.	2025.	2026.	Vrsta granice	
1	2	3	4	5	6	7	8	9	10	11	12	13	14	15	16	
19	01	0001				MINISTARSTVO POLJOPRIVREDE, VODOPRIVREDE I ŠUMARSTVA	7.481.967	9.112.297	12.490.881	11.392.723	12.023.666	11.365.946	10.248.612	10.896.400	Indikativna	
						Ministarstvo poljoprivrede, vodoprivrede i šumarstva	6.603.105	6.623.292	9.509.870	8.121.242	8.426.215	8.433.300	7.251.012	7.531.200	Indikativna	
						1101	Razvoj poljoprivrede	6.603.105	6.623.292	9.509.870	8.121.242	8.426.215	8.433.300	7.251.012	7.531.200	Indikativna
						10	Opći prihodi i primici	4.675.484	4.971.292	6.197.870	6.209.230	6.514.215	5.121.300	5.339.000	5.619.200	Gornja
						61	TEKUĆI RASHODI	4.504.727	4.854.292	6.147.870	6.179.230	6.484.215	5.082.300	5.280.500	5.510.000	Indikativna
						611	Plaće i naknade troškova zaposlenih	1.398.876	1.715.872	1.802.000	1.888.000	1.950.000	1.914.700	1.995.900	2.078.100	Indikativna
						612	Doprinosi poslodavca i ostali doprinosi	115.182	152.700	160.335	168.000	177.000	169.100	176.700	184.400	Indikativna
						613	Izdaci za materijal, sitni inventar i usluge	430.957	512.220	541.630	658.611	685.943	525.000	535.600	546.300	Indikativna
						614	Tekući transferi i drugi tekući rashodi	1.859.711	2.473.500	3.643.905	3.464.619	3.671.272	2.473.500	2.572.300	2.701.200	Indikativna
						615	Kapitalni transferi	700.000	0	0	0	0	0	0	0	Indikativna
						82	KAPITALNI IZDATCI	170.757	117.000	50.000	30.000	30.000	39.000	58.500	109.200	Indikativna
						821	Izdaci za nabavu stalnih sredstava	170.757	117.000	50.000	30.000	30.000	39.000	58.500	109.200	Indikativna

Dokument okvirnog proračuna Kantona Središnja Bosna za razdoblje 2024. – 2026.

Razdjel	Glava	Proračunski korisnik	Program	Izvor financ.	Ekonom. kod	Naziv	Izvršenje 2022.	Proračun za 2023.	Zahtjev proračunskih korisnika			Ograničenje rashoda i izdataka			Vrsta granice
									2024.	2025.	2026.	2024.	2025.	2026.	
1	2	3	4	5	6	7	8	9	10	11	12	13	14	15	16
				30		<i>Namjenski prihodi</i>	1.927.621	1.652.000	3.312.000	1.912.012	1.912.000	3.312.000	1.912.012	1.912.000	<i>Indikativna</i>
				61		TEKUĆI RASHODI	1.884.586	1.502.000	3.221.815	1.821.827	1.821.815	3.221.815	1.821.827	1.821.815	Indikativna
				613		Izdaci za materijal, sitni inventar i usluge	16.558	0	0	0	0	0	0	0	Indikativna
				614		Tekući transferi i drugi tekući rashodi	547.144	481.000	693.609	476.987	510.527	693.609	476.987	510.527	Indikativna
				615		Kapitalni transferi	1.316.000	1.006.000	2.511.692	1.327.984	1.294.080	2.511.692	1.327.984	1.294.080	Indikativna
				616		Izdaci za kamate i ostale naknade	4.885	15.000	16.514	16.856	17.208	16.514	16.856	17.208	Indikativna
				82		KAPITALNI IZDATCI	43.035	150.000	90.185	90.185	90.185	90.185	90.185	90.185	Indikativna
				821		Izdaci za nabavu stalnih sredstava	39.183	60.000	0	0	0	0	0	0	Indikativna
				823		Izdaci za otplate dugova	3.852	90.000	90.185	90.185	90.185	90.185	90.185	90.185	Indikativna
	02	0001				Kantonalna uprava za šumarstvo	878.862	2.489.005	2.981.011	3.271.481	3.597.451	2.932.646	2.997.600	3.365.200	Indikativna
			1102			Upravljanje, gospodarenje i zaštita šumskih resursa	878.862	2.489.005	2.981.011	3.271.481	3.597.451	2.932.646	2.997.600	3.365.200	Indikativna
				10		<i>Opći prihodi i primici</i>	878.862	1.244.005	1.402.165	1.694.481	1.743.451	1.353.800	1.420.600	1.511.200	<i>Gornja</i>
				61		TEKUĆI RASHODI	872.860	1.214.005	1.367.165	1.494.481	1.643.451	1.324.800	1.377.100	1.430.000	Indikativna
				611		Plaće i naknade troškova zaposlenih	690.446	931.122	1.039.795	1.143.774	1.258.151	1.019.400	1.063.100	1.107.200	Indikativna
				612		Doprinosi poslodavca i ostali doprinosi	61.082	83.800	96.370	100.007	115.050	92.800	97.000	101.200	Indikativna
				613		Izdaci za materijal, sitni inventar i usluge	121.332	199.083	231.000	250.700	270.250	212.600	217.000	221.600	Indikativna
				614		Tekući transferi i drugi tekući rashodi	0	0	0	0	0	0	0	0	Indikativna
				82		KAPITALNI IZDATCI	6.002	30.000	35.000	200.000	100.000	29.000	43.500	81.200	Indikativna
				821		Izdaci za nabavu stalnih sredstava	6.002	30.000	35.000	200.000	100.000	29.000	43.500	81.200	Indikativna
				30		<i>Namjenski prihodi</i>	0	1.245.000	1.578.846	1.577.000	1.854.000	1.578.846	1.577.000	1.854.000	<i>Indikativna</i>
				61		TEKUĆI RASHODI	0	795.000	1.128.846	1.427.000	1.764.000	1.128.846	1.427.000	1.764.000	Indikativna
				611		Plaće i naknade troškova zaposlenih	0	0	0	0	0	0	0	0	Indikativna
				612		Doprinosi poslodavca i ostali doprinosi	0	0	0	0	0	0	0	0	Indikativna
				613		Izdaci za materijal, sitni inventar i usluge	0	35.000	45.000	55.000	60.000	45.000	55.000	60.000	Indikativna
				614		Tekući transferi i drugi tekući rashodi	0	560.000	790.000	895.000	1.320.000	790.000	895.000	1.320.000	Indikativna
				615		Kapitalni transferi	0	200.000	293.846	477.000	384.000	293.846	477.000	384.000	Indikativna
				82		KAPITALNI IZDATCI	0	450.000	450.000	150.000	90.000	450.000	150.000	90.000	Indikativna
				821		Izdaci za nabavu stalnih sredstava	0	450.000	450.000	150.000	90.000	450.000	150.000	90.000	Indikativna
20						KANTONALNA UPRAVA ZA BRANITELJE	7.556.507	9.722.450	13.882.900	15.964.360	17.685.370	12.919.100	14.619.000	16.015.780	Gornja
	01	0001				Kantonalna uprava za branitelje	7.556.507	9.722.450	13.882.900	15.964.360	17.685.370	12.919.100	14.619.000	16.015.780	Gornja
			2202			Poboljšanje kvaliteta zdravstvenih usluga BIZ-e SBK	7.556.507	9.722.450	13.882.900	15.964.360	17.685.370	12.919.100	14.619.000	16.015.780	Gornja
				10		<i>Opći prihodi i primici</i>	7.556.507	9.722.450	13.882.900	15.964.360	17.685.370	12.919.100	14.619.000	16.015.780	<i>Gornja</i>
				61		TEKUĆI RASHODI	7.535.499	9.680.250	13.836.400	15.912.360	17.626.870	12.907.100	14.601.000	15.982.180	Indikativna
				611		Plaće i naknade troškova zaposlenih	246.050	355.300	465.300	492.000	525.870	392.700	409.900	427.300	Indikativna
				612		Doprinosi poslodavca i ostali doprinosi	22.498	34.600	44.600	49.060	54.000	38.300	40.000	41.800	Indikativna
				613		Izdaci za materijal, sitni inventar i usluge	774.776	439.050	334.300	371.500	414.400	439.100	452.600	468.900	Indikativna
				614		Tekući transferi i drugi tekući rashodi	6.492.174	8.851.300	12.992.200	14.999.800	16.632.600	12.037.000	13.698.500	15.044.180	Indikativna
				82		KAPITALNI IZDATCI	21.008	42.200	46.500	52.000	58.500	12.000	18.000	33.600	Indikativna
				821		Izdaci za nabavu stalnih sredstava	21.008	42.200	46.500	52.000	58.500	12.000	18.000	33.600	Indikativna

Dokument okvirnog proračuna Kantona Središnja Bosna za razdoblje 2024. – 2026.

Razdjel	Glava	Proračunski korisnik	Programe	Izvor financ.	Ekonom. kod	Naziv	Izvršenje 2022.	Proračun za 2023.	Zahtjev proračunskih korisnika			Ograničenje rashoda i izdataka				
									2024.	2025.	2026.	2024.	2025.	2026.	Vrsta granice	
1	2	3	4	5	6	7	8	9	10	11	12	13	14	15	16	
21	01	0001	2012			KANTONALNI ARHIV	434.463	582.690	744.405	903.420	850.500	497.550	765.470	797.770	Indikativna	
						Kantonalni arhiv	434.463	582.690	744.405	903.420	850.500	497.550	765.470	797.770	Indikativna	
						Arhivska djelatnost	434.463	582.690	744.405	903.420	850.500	497.550	765.470	797.770	Indikativna	
						10	Opći prihodi i primici	374.788	492.300	651.755	804.050	749.230	404.900	666.100	696.500	Gornja
						61	TEKUĆI RASHODI	294.882	347.300	365.755	384.050	404.230	383.900	399.600	415.700	Indikativna
						611	Plaće i naknade troškova zaposlenih	238.046	280.400	294.420	309.150	325.730	311.700	325.100	338.800	Indikativna
						612	Doprinosi poslodavca i ostali doprinosi	21.636	26.100	27.405	28.700	30.100	29.400	30.700	32.000	Indikativna
						613	Izdaci za materijal, sitni inventar i usluge	35.201	40.800	43.930	46.200	48.400	42.800	43.800	44.900	Indikativna
						82	KAPITALNI IZDATCI	79.906	145.000	286.000	420.000	345.000	21.000	266.500	280.800	Indikativna
						821	Izdaci za nabavu stalnih sredstava	79.906	145.000	286.000	420.000	345.000	21.000	266.500	280.800	Indikativna
						20	Vlastiti prihodi	59.676	90.390	92.650	99.370	101.270	92.650	99.370	101.270	Indikativna
						61	TEKUĆI RASHODI	14.626	30.390	32.650	34.370	36.270	32.650	34.370	36.270	Indikativna
						613	Izdaci za materijal, sitni inventar i usluge	14.626	30.390	32.650	34.370	36.270	32.650	34.370	36.270	Indikativna
						82	KAPITALNI IZDATCI	45.050	60.000	60.000	65.000	65.000	60.000	65.000	65.000	Indikativna
						821	Izdaci za nabavu stalnih sredstava	45.050	60.000	60.000	65.000	65.000	60.000	65.000	65.000	Indikativna

Razdjel	Glava	Proračunski korisnik	Programe	Izvor financ.	Ekonom. kod	Naziv	Izvršenje 2022.	Proračun za 2023.	Zahtjev proračunskih korisnika			Ograničenje rashoda i izdataka				
									2024.	2025.	2026.	2024.	2025.	2026.	Vrsta granice	
1	2	3	4	5	6	7	8	9	10	11	12	13	14	15	16	
22	01	0001	2011			KANTONALNI ZAVOD ZA URBANIZAM, PROSTORNO PLANIRANJE I ZAŠTITU KULTURNO-POVIJESNOG NASLIJEĐA	177.562	315.320	346.582	298.750	304.800	348.600	364.000	383.800	Gornja	
						Kantonalni zavod za urbanizam, prostorno planiranje i zaštitu kulturno-povijesnog naslijeđa	177.562	315.320	346.582	298.750	304.800	348.600	364.000	383.800	Gornja	
						Razvoj i upravljanje prostornim uređenjem	177.562	315.320	346.582	298.750	304.800	348.600	364.000	383.800	Gornja	
						10	Opći prihodi i primici	177.562	315.320	346.582	298.750	304.800	348.600	364.000	383.800	Gornja
						61	TEKUĆI RASHODI	177.562	313.320	300.582	295.250	301.300	343.600	356.500	369.800	Indikativna
						611	Plaće i naknade troškova zaposlenih	99.929	222.200	224.422	226.700	229.150	243.900	254.500	265.200	Indikativna
						612	Doprinosi poslodavca i ostali doprinosi	8.668	20.800	21.000	21.250	21.500	23.100	24.100	25.200	Indikativna
						613	Izdaci za materijal, sitni inventar i usluge	68.964	70.320	55.160	47.300	50.650	76.600	77.900	79.400	Indikativna
						82	KAPITALNI IZDATCI	0	2.000	46.000	3.500	3.500	5.000	7.500	14.000	Indikativna
						821	Izdaci za nabavu stalnih sredstava	0	2.000	46.000	3.500	3.500	5.000	7.500	14.000	Indikativna
23	01	0001	2008			KANTONALNA UPRAVA ZA GEODETSKE I IMOVINSKOPRAVNE POSLOVE	290.334	389.400	469.450	483.750	498.750	480.900	496.700	517.200	Gornja	
						Kantonalna uprava za geodetske i imovinskopravne poslove	290.334	389.400	469.450	483.750	498.750	480.900	496.700	517.200	Gornja	
						Izmjere i upravljanje geodetskim evidencijama	290.334	389.400	469.450	483.750	498.750	480.900	496.700	517.200	Gornja	
						10	Opći prihodi i primici	290.334	389.400	469.450	483.750	498.750	480.900	496.700	517.200	Gornja
						61	TEKUĆI RASHODI	287.482	389.400	465.950	480.250	495.250	474.900	487.700	500.400	Indikativna
						611	Plaće i naknade troškova zaposlenih	197.063	228.450	252.000	264.000	276.000	252.700	263.700	274.700	Indikativna
612	Doprinosi poslodavca i ostali doprinosi	18.184	21.600	24.000	26.000	28.000	24.100	25.200	26.300	Indikativna						

Dokument okvirnog proračuna Kantona Središnja Bosna za razdoblje 2024. – 2026.

Razdjel	Glava	Proračunski korisnik	Programe	Izvor financ.	Ekonom. kod	Naziv	Izvršenje 2022.	Proračun za 2023.	Zahtjev proračunskih korisnika			Ograničenje rashoda i izdataka			Vrsta granice
									2024.	2025.	2026.	2024.	2025.	2026.	
1	2	3	4	5	6	7	8	9	10	11	12	13	14	15	16
					613	Izdaci za materijal, sitni inventar i usluge	29.634	39.350	39.950	40.250	41.250	48.100	48.800	49.400	Indikativna
					615	Kapitalni transferi	42.601	100.000	150.000	150.000	150.000	150.000	150.000	150.000	Indikativna
					82	KAPITALNI IZDATCI	2.851	0	3.500	3.500	3.500	6.000	9.000	16.800	Indikativna
					821	Izdaci za nabavu stalnih sredstava	2.851	0	3.500	3.500	3.500	6.000	9.000	16.800	Indikativna
24						KANTONALNA UPRAVA ZA CIVILNU ZAŠTITU	966.220	1.763.000	2.134.400	2.340.600	2.426.011	1.979.000	2.089.400	2.094.511	Indikativna
	01	0001				Kantonalna uprava za civilnu zaštitu	966.220	1.763.000	2.134.400	2.340.600	2.426.011	1.979.000	2.089.400	2.094.511	Indikativna
			2010			Zaštita ljudi i materijalnih dobara od prirodnih i drugih nesreća	966.220	1.763.000	2.134.400	2.340.600	2.426.011	1.979.000	2.089.400	2.094.511	Indikativna
				10		<i>Opći prihodi i primici</i>	<i>586.098</i>	<i>739.100</i>	<i>968.600</i>	<i>1.103.300</i>	<i>1.233.600</i>	<i>813.200</i>	<i>852.100</i>	<i>902.100</i>	Gornja
					61	TEKUĆI RASHODI	574.326	719.100	943.600	1.073.300	1.198.600	801.200	834.100	868.500	Indikativna
					611	Plaće i naknade troškova zaposlenih	373.354	510.300	658.000	760.000	865.000	566.400	591.200	616.400	Indikativna
					612	Doprinosi poslodavca i ostali doprinosi	34.974	50.400	55.000	60.000	65.000	55.900	58.400	60.900	Indikativna
					613	Izdaci za materijal, sitni inventar i usluge	73.998	79.900	95.600	113.300	123.600	100.400	102.900	105.500	Indikativna
					614	Tekući transferi i drugi tekući rashodi	92.000	78.500	135.000	140.000	145.000	78.500	81.600	85.700	Indikativna
					82	KAPITALNI IZDATCI	11.772	20.000	25.000	30.000	35.000	12.000	18.000	33.600	Indikativna
					821	Izdaci za nabavu stalnih sredstava	11.772	20.000	25.000	30.000	35.000	12.000	18.000	33.600	Indikativna
				20		<i>Vlastiti prihodi</i>	<i>1.738</i>	<i>15.000</i>	<i>15.000</i>	<i>15.000</i>	<i>15.000</i>	<i>15.000</i>	<i>15.000</i>	<i>15.000</i>	Indikativna
					61	TEKUĆI RASHODI	1.738	15.000	15.000	15.000	15.000	15.000	15.000	15.000	Indikativna
					613	Izdaci za materijal, sitni inventar i usluge	1.738	15.000	15.000	15.000	15.000	15.000	15.000	15.000	Indikativna
				30		<i>Namjenski prihodi</i>	<i>378.384</i>	<i>1.008.900</i>	<i>1.150.800</i>	<i>1.222.300</i>	<i>1.177.411</i>	<i>1.150.800</i>	<i>1.222.300</i>	<i>1.177.411</i>	Indikativna
					61	TEKUĆI RASHODI	366.456	643.128	773.800	984.300	846.800	773.800	984.300	846.800	Indikativna
					613	Izdaci za materijal, sitni inventar i usluge	11.131	160.300	172.800	185.300	197.800	172.800	185.300	197.800	Indikativna
					614	Tekući transferi i drugi tekući rashodi	355.325	482.828	601.000	799.000	649.000	601.000	799.000	649.000	Indikativna
					615	Kapitalni transferi	0	0	0	0	0	0	0	0	Indikativna
					82	KAPITALNI IZDATCI	11.928	365.772	377.000	238.000	330.611	377.000	238.000	330.611	Indikativna
					821	Izdaci za nabavu stalnih sredstava	11.928	365.772	377.000	238.000	330.611	377.000	238.000	330.611	Indikativna
						KANTONALNA AGENCIJA ZA DRŽAVNU SLUŽBU	0	2.040.000	0	0	0	1.657.800	1.670.900	1.694.900	Indikativna
	01	0001				Kantonalna agencija za državnu službu	0	388.200	0	0	0	100.000	108.800	125.400	Gornja
			2019			Upravljanje ljudskim potencijalima	0	388.200	0	0	0	100.000	108.800	125.400	Gornja
				10		<i>Opći prihodi i primici</i>	<i>0</i>	<i>388.200</i>	<i>0</i>	<i>0</i>	<i>0</i>	<i>100.000</i>	<i>108.800</i>	<i>125.400</i>	Gornja
					61	TEKUĆI RASHODI	0	371.400	0	0	0	90.000	93.800	97.400	Indikativna
					611	Plaće i naknade troškova zaposlenih	0	282.200	0	0	0	68.700	71.800	74.800	Indikativna
					612	Doprinosi poslodavca i ostali doprinosi	0	28.500	0	0	0	7.000	7.300	7.600	Indikativna
					613	Izdaci za materijal, sitni inventar i usluge	0	60.700	0	0	0	14.300	14.700	15.000	Indikativna
					614	Tekući transferi i drugi tekući rashodi	0	0	0	0	0	0	0	0	Indikativna
					82	KAPITALNI IZDATCI	0	16.800	0	0	0	10.000	15.000	28.000	Indikativna
					821	Izdaci za nabavu stalnih sredstava	0	16.800	0	0	0	10.000	15.000	28.000	Indikativna
	02	0001				Kantonalni odbor za žalbe	0	151.800	0	0	0	57.800	62.100	69.500	Gornja
			2020			Jačanje efikasnosti žalbenog tijela	0	151.800	0	0	0	57.800	62.100	69.500	Gornja
				10		<i>Opći prihodi i primici</i>	<i>0</i>	<i>151.800</i>	<i>0</i>	<i>0</i>	<i>0</i>	<i>57.800</i>	<i>62.100</i>	<i>69.500</i>	Gornja

Dokument okvirnog proračuna Kantona Središnja Bosna za razdoblje 2024. – 2026.

Razdjel	Glava	Proračunski korisnik	Program	Izvor financ.	Ekonom. kod	Naziv	Izvršenje 2022.	Proračun za 2023.	Zahtjev proračunskih korisnika			Ograničenje rashoda i izdataka			
									2024.	2025.	2026.	2024.	2025.	2026.	Vrsta granice
1	2	3	4	5	6	7	8	9	10	11	12	13	14	15	16
					61	TEKUĆI RASHODI	0	147.800	0	0	0	53.800	56.100	58.300	Indikativna
					611	Plaće i naknade troškova zaposlenih	0	112.900	0	0	0	41.300	43.100	45.000	Indikativna
					612	Doprinosi poslodavca i ostali doprinosi	0	11.400	0	0	0	4.200	4.400	4.600	Indikativna
					613	Izdaci za materijal, sitni inventar i usluge	0	23.500	0	0	0	8.300	8.600	8.700	Indikativna
					614	Tekući transferi i drugi tekući rashodi	0	0	0	0	0	0	0	0	Indikativna
					82	KAPITALNI IZDATCI	0	4.000	0	0	0	4.000	6.000	11.200	Indikativna
					821	Izdaci za nabavu stalnih sredstava	0	4.000	0	0	0	4.000	6.000	11.200	Indikativna
99						RIZNICA	0	1.500.000	0	0	0	1.500.000	1.500.000	1.500.000	Gornja
	99	9999				Riznica	0	1.500.000	0	0	0	1.500.000	1.500.000	1.500.000	Gornja
				10		<i>Opći prihodi i primici</i>	0	1.500.000	0	0	0	1.500.000	1.500.000	1.500.000	Gornja
					60	TEKUĆA PRIČUVA	0	1.500.000	0	0	0	1.500.000	1.500.000	1.500.000	Indikativna
					600	Tekuća pričuva	0	1.500.000	0	0	0	1.500.000	1.500.000	1.500.000	Indikativna

Prilozi:**Prilog 1: Konsolidirana projekcija prihoda izvanproračunskih fondova⁷ za razdoblje 2024. - 2026., u KM**

Ekon. kod	Opis	Ostvareno 2022.	Plan 2023.	Projekcije		
				2024.	2025.	2026.
	PRIHODI, PRIMITCI I FINANCIRANJE	160.540.508	164.706.632	173.212.076	180.791.564	188.922.798
710000	PRIHODI OD POREZA	147.523.962	149.509.030	158.951.847	166.491.510	172.427.384
711000	Porezi na dobit pojedinaca i poduzeća	0	0	0	0	0
712000	Doprinosi za socijalnu zaštitu	138.896.401	139.949.000	149.635.586	156.664.055	161.842.757
713000	Porezi na plaću i radnu snagu	0	0	0	0	0
714000	Porez na imovinu	0	0	0	0	0
715000	Domaći porezi na dobra i usluge (zaostale obveze na temelju poreza na promet dobara i usluga)	0	0	0	0	0
716000	Porez na dohodak	0	0	0	0	0
717000	Prihodi od neizravnih poreza	8.627.561	9.560.030	9.316.261	9.827.455	10.584.627
719000	Ostali porezi	0	0	0	0	0
720000	NEPOREZNI PRIHODI	9.637.022	10.796.747	10.871.629	10.826.279	10.863.779
721000	Prihodi od poduzetničkih aktivnosti i imovine i prihodi od pozitivnih tečajnih razlika	32.339	1.339.365	1.430.629	1.450.679	1.480.779
722000	Naknade i pristojbe i prihodi od pružanja javnih usluga	9.604.683	9.457.382	9.441.000	9.375.600	9.383.000
723000	Novčane kazne (neporezne prirode)	0	0	0	0	0
730000	TEKUĆI TRANSFERI (TRANSFERI I DONACIJE)	2.347.582	2.955.186	3.031.000	3.155.775	1.270.000
731000	Primljeni tekući transferi od inozemnih vlada i međunarodnih organizacija	0	0	0	0	0
732000	Primljeni tekući transferi od ostalih razina vlasti	2.347.582	2.955.186	3.031.000	3.155.775	1.270.000
733000	Donacije	0	0	0	0	0
740000	KAPITALNI TRANSFERI	1.031.942	539.669	341.000	300.000	300.000
741000	Primljeni kapitalni transferi od inozemnih vlada i međunarodnih organizacija	0	0	0	0	0
742000	Kapitalni transferi od ostalih razina vlasti	1.031.942	539.669	341.000	300.000	300.000
770000	PRIHODI PO OSNOVI ZAOSTALIH OBVEZA	0	0	0	0	0
777000	Prihodi po osnovi zaostalih obveza	0	0	0	0	0
810000	KAPITALNI PRIMITCI	0	906.000	16.600	18.000	18.500
811000	Kapitalni primitci od prodaje stalnih sredstava	0	6.000	16.600	18.000	18.500
813000	Primitci od financijske imovine	0	0	0	0	0
814000	Primitci od dugoročnog zaduživanja	0	900.000	0	0	0
815000	Primitci od kratkoročnog zaduživanja	0	0	0	0	0

⁷ Izvanproračunski fondovi Kantona Središnja Bosna su: Agencija za privatizaciju, Kantonalno ravnateljstvo za ceste, Služba za zapošljavanje i Zavod za zdravstveno osiguranje.

Prilog 2: Konsolidirana projekcija rashoda po ekonomskoj klasifikaciji izvanproračunskih fondova za razdoblje 2024. - 2026.

Ekon. kod	Vrsta rashoda	Izvršenje 2022.	Plan 2023.	Projekcije		
				2024.	2025.	2026.
	UKUPNO RASHODI I IZDACI	153.689.557	166.942.022	173.628.770	181.458.736	189.391.280
600000	Tekuća pričuva	0	600.000	600.000	600.000	600.000
610000	Ukupni tekući rashodi	148.640.304	156.593.800	165.303.881	173.871.993	181.384.545
611000	Plaće i naknade troškova zaposlenih	5.472.218	6.444.754	6.688.438	6.998.926	7.338.371
612000	Doprinosi poslodavaca i ostali doprinosi	510.118	593.148	646.686	677.953	712.245
613000	Izdaci za materijal, sitni inventar i usluge	123.284.645	129.971.545	136.572.313	143.304.703	148.979.548
614000	Tekući transferi i drugi tekući rashodi	19.264.745	19.490.338	21.315.236	22.822.483	24.299.496
615000	Kapitalni transferi	0	0	0	0	0
616000	Izdaci za kamate	108.577	94.015	81.208	67.928	54.884
820000	Ukupni kapitalni izdaci	5.049.253	9.748.222	7.724.889	6.986.743	7.406.735
821000	Izdaci za nabavu stalnih sredstava	4.444.206	8.364.686	6.341.353	5.603.207	6.023.199
822000	Izdaci za financijsku imovinu	0	0	0	0	0
823000	Izdaci za otplate dugova	605.047	1.383.536	1.383.536	1.383.536	1.383.536
	Broj zaposlenih	158	167	171	171	171

Prilog 3: Konsolidirana projekcija rashoda po funkcionalnoj klasifikaciji izvanproračunskih fondova za razdoblje 2024. - 2026.

Funkc. kod - Klasa	RASHOCI PO FUNKCIONALNIM KATEGORIJAMA	Izvršenje 2022.	Plan 2023.	Projekcije		
				2024.	2025.	2026.
	UKUPNO	153.689.557	166.942.022	173.628.770	181.458.736	189.391.280
01	OPĆE JAVNE USLUGE	3.124.395	5.534.247	6.313.737	6.800.882	7.323.329
02	OBRANA	0	0	0	0	0
03	JAVNI RED I SIGURNOST	0	0	0	0	0
04	EKONOMSKI POSLOVI	13.211.287	16.729.971	14.537.455	15.204.627	15.963.244
05	ZAŠTITA ŽIVOTNE SREDINE	0	0	0	0	0
06	STAMBENI I ZAJEDNIČKI POSLOVI	0	0	0	0	0
07	ZDRAVSTVO	128.090.409	135.785.000	142.399.500	148.000.000	153.443.000
08	REKREACIJA, KULTURA I RELIGIJA	0	0	0	0	0
09	OBRAZOVANJE	0	0	0	0	0
10	SOCIJALNA ZAŠTITA	9.263.466	8.892.804	10.378.078	11.453.227	12.661.707