

Bosna i Hercegovina
Federacija Bosne i Hercegovine
Kanton Središnja Bosna
Ministarstvo financija

DOKUMENT OKVIRNOG PRORAČUNA
KANTONA SREDIŠNJA BOSNA

ZA RAZDOBLJE 2022. - 2024. god.

Travnik, lipanj 2021. godine

Sadržaj

Popis tablica	3
Popis grafikona	4
Popis kratica	4
Poglavlje 1: Uvod u Dokument okvirnog proračuna	6
Uvod.....	6
Informacije o Dokumentu i korištena metodologija.....	6
Strateški ciljevi razvoja Kantona Središnja Bosna.....	7
Poglavlje 2: Makroekonomski okvir u srednjoročnom razdoblju	9
Uvod.....	9
Srednjoročne makroekonomske projekcije.....	9
Rizici ostvarenja projekcija.....	11
Makroekonomski pokazatelji Kantona Središnja Bosna.....	12
Poglavlje 3: Fiskalni okvir u srednjoročnom razdoblju	21
Uvod.....	21
Porezna politika i javni prihodi.....	21
Projekcije proračunskih sredstava u srednjoročnom razdoblju.....	24
Prihodi od poreza.....	24
Neporezni prihodi.....	27
Ostali prihodi i primitci.....	27
Ukupna razina prihoda.....	28
Ukupna razina prihoda Kantona.....	28
Ukupna razina prihoda Kantona i općina Kantona.....	32
Rizici po projekcije prihoda.....	34
Manjak/višak proračuna Kantona i općina Kantona.....	34
Poglavlje 4: Javna potrošnja	36
Uvod.....	36
Opća struktura i trendovi.....	36
Ukupna razina rashoda i izdataka.....	37
Ukupna razina rashoda i izdataka Kantona.....	37
Ukupna razina rashoda i izdataka Kantona i općina Kantona.....	38
Sektorska potrošnja proračuna KSB-a.....	40
Proračunska potrošnja prema funkcionalnoj klasifikaciji.....	41
Plaće i naknade u javnom sektoru.....	47
Materijalni troškovi.....	49
Tekući i kapitalni transferi.....	50
Kapitalni izdatci KSB.....	52
Ulaganja u projekte.....	52
Dug u srednjoročnom razdoblju.....	56
Stanje i projekcije duga u razdoblju od 2020. do 2024. godine.....	56
Servisiranje duga Kantona Središnja Bosna.....	59
Poglavlje 5: Proračunski prioriteti za razdoblje 2022. - 2024.	60
Uvod.....	60
Pregled prioriteta Kantona Središnja Bosna za razdoblje 2022. – 2024. godine.....	60
Pregled granica rashoda KSB za razdoblje 2022. – 2024. godine.....	69
Prilozi:	124
Prilog 1: Konsolidirana projekcija prihoda izvanproračunskih fondova za razdoblje 2022. - 2024., u KM.....	124

Prilog 2: Konsolidirana projekcija rashoda po ekonomskoj klasifikaciji izvanproračunskih fondova za razdoblje 2022. - 2024.	125
Prilog 3: Konsolidirana projekcija rashoda po funkcionalnoj klasifikaciji izvanproračunskih fondova za razdoblje 2022. - 2024.	125

Popis tablica

Tablica 2.1: Makroekonomski pokazatelji u BiH od 2019. - 2024. godine.....	10
Tablica 2.2: Osnovni indikatori razvoja FBiH i Kantona Središnja Bosna u 2019. godini	12
Tablica 2.3: Razina razvijenosti FBiH po kantonima za 2019. godinu	13
Tablica 2.4: Porezni prihodi po kantonima FBiH za 2019. god.	14
Tablica 2.5: Indeks industrijske proizvodnje Kantona Središnja Bosna	16
Tablica 2.6: Stopa zaposlenosti i aktivnosti stanovništva po godinama po kantonima FBiH.....	17
Tablica 2.7: Broj umirovljenika i iznos mirovina po općinama KSB u 2019. godini	20
Tablica 3.1: Prihodi od neizravnih poreza iz raspodjele s Jedinstvenog računa u KM	25
Tablica 3.2: Prihodi Ravnateljstva za ceste u KM	25
Tablica 3.3: Prihodi od poreza na dobit u KM	26
Tablica 3.4: Prihodi od poreza na dohodak u KM	26
Tablica 3.5: Izvršenje prihoda za 2020., procjena za 2021. godinu i projekcije poreznih i neporeznih prihoda, primitaka i financiranja KSB za razdoblje 2022. – 2024., u KM	29
Tablica 3.6: Projekcije prihoda, primitaka i financiranja KSB po izvorima financiranja za razdoblje 2021. - 2024. god., u KM	30
Tablica 3.7: Izvršenje prihoda za 2020., procjena za 2021. godinu i projekcije za razdoblje 2022. – 2024. (Kanton i općine Kant.), u 000 KM.....	32
Tablica 3.8: Prognoze prihoda, primitaka i financiranja za razdoblje 2021. - 2024. g. (konsolidirane), u 000 KM.....	33
Tablica 3.9: Manjak/višk proračuna Kantona i općina Kantona u razdoblju 2020. - 2024. godina (KM)	34
Tablica 4.1: Projekcija rashoda i izdataka Kantona po ekonomskoj klasifikaciji za razdoblje 2022. - 2024. (u KM).....	37
Tablica 4.2: Projekcija rashoda i izdataka po ekonomskoj klasifikaciji i broj zaposlenih za Kanton i općine Kantona u srednjoročnom razdoblju (u tisućama KM).....	39
Tablica 4.3: Potrošnja po sektorima za razdoblje 2021. g. - 2024. g. (u milijunima).....	40
Tablica 4.4: Potrošnja po funkcionalnoj klasifikaciji u Kantonu za razdoblje 2020. - 2024. g.	45
Tablica 4.5: Potrošnja po funkcionalnoj klasifikaciji za razdoblje 2020. - 2024. g. za Kanton i općine Kantona, u mil. KM.....	46
Tablica 4.6: Plaće u javnom sektoru Konsolidirano (Kanton i općine Kantona).....	47
Tablica 4.7: Plaće u javnom sektoru Kantona	48
Tablica 4.8: Naknade i broj zaposlenih u javnom sektoru Kantona	48
Tablica 4.9: Broj zaposlenih po proračunskim korisnicima.....	49
Tablica 4.10: Kapitalni proračun – ulaganja u projekte iz PJI po proračunskim korisnicima i izvorima financiranja	54
Tablica 4.11: Stanje i projekcije stanja duga Kantona Središnja Bosna u razdoblju 2020. - 2024. godina, u KM.....	58
Tablica 4.12: Obveze Kantona Središnja Bosna po kreditima u razdoblju 2020. - 2024. godina, u KM.....	59
Tablica 4.13: Potencijalne obveze Kantona Središnja Bosna po izdanim jamstvima u razdoblju 2020. - 2024. godina, u KM	59
Tablica 5.1: Pregled programa s ciljevima i mjerama učinaka po korisnicima za razdoblje od 2022. do 2024. godine	62
Tablica 5.2: Pregled ukupnih početnih gornjih granica rashoda po izvorima financiranja za razdoblje od 2022. do 2024. godine, u KM.....	70
Tablica 5.3: Proračunski zahtjevi i pregled predloženih gornjih granica rashoda po korisnicima za razdoblje od 2022. do 2024. godine, u KM.....	72

Popis grafikona

Grafikon 2.1: Nominalni i realni rast BDP-a u BiH za razdoblje 2019. - 2024. g.	9
Grafikon 2.2: Razina razvijenosti u KSB po općinama za 2019. godinu	13
Grafikon 2.3: Broj registriranih poslovnih subjekata u KSB po općinama za 2019. godinu	15
Grafikon 2.4: Izvoz, uvoz i trg. bilanca po općinama u Kantonu Središnja Bosna za 2019. god. (u mil. KM).....	17
Grafikon 2.5: Prosječan broj zaposlenih i radno sposobno stanovništvo u KSB u 2019. godini	18
Grafikon 2.6: Radna snaga, nezaposleni i stupanj nezaposlenosti po općinama KSB u 2019. godini	19
Grafikon 2.7: Pregled plaća u KM po kantonima u FBiH za 2019. godinu	19
Grafikon 2.8: Prosječna neto plaća po općinama u 2019. godini	20
Grafikon 3.1: Akumulirani manjak/višak proračuna Kantona i općina Kantona u razdoblju 2020. - 2024. godina (KM)	35
Grafikon 4.1: Planirana struktura potrošnje KSB-a za 2022. godinu.....	36
Grafikon 4.2: Struktura potrošnje za razdoblje 2020. - 2024. g.....	37
Grafikon 4.3: Struktura potrošnje KSB po sektorima za 2022. godinu	40
Grafikon 4.4: Struktura planirane sektorske potrošnje za razdoblje 2021. - 2024.	41
Grafikon 4.5: Struktura potrošnje po funkcionalnoj klasifikaciji za razdoblje 2021. - 2024. godine	42
Grafikon 4.6: Struktura planirane potrošnje po funkcionalnoj klasifikaciji u 2022. godini.....	42
Grafikon 4.7: Struktura planirane potrošnje po funkcionalnoj klasifikaciji u 2022. godini (Kanton i općine Kantona).....	44
Grafikon 4.8: Struktura potrošnje po funkcionalnoj klasifikaciji za razdoblje 2021. - 2024. godine (Kanton i općine Kantona)	44
Grafikon 4.9: Komparativni odnos između materijalnih troškova i potrošnje na plaće i konsolidiranog proračuna za razdoblje 2020-2024. (Kanton i općine Kantona)	50
Grafikon 4.10: Tekući i kapitalni transferi KSB-a za razdoblje 2020. - 2024. god.....	51
Grafikon 4.11: Kapitalni izdatci KSB za razdoblje 2020. - 2024. god.....	52
Grafikon 4.12: Stanje duga i potencijalnih obveza Kantona Središnja Bosna u 2020. godini.....	57

Popis kratica

Kratice	Puni naziv
2022.-24.	Srednjoročno razdoblje od 2022. do 2024. g.
BD	Brčko distrikt
BDP	Bruto društveni proizvod
BEPS	<i>Base Erosion and Profit Shifting</i> (Inkluzivni okvir)
BH	Bosanskohercegovačkih
BHAS	Agencija za statistiku BiH
BiH	Bosna i Hercegovina
BREXIT	<i>Britain exit</i> (Britanski izlazak iz Europske unije)
CAR	<i>Capital Adequacy ratio</i> (Neto kapital prema ukupnim ponderiranim rizicima)
CBBiH	<i>Centralna banka Bosne i Hercegovine</i>
CEB	<i>Council of Europe Development Bank</i> (Razvojne banke Vijeća Europe)
CEFTA	<i>Central European Free Trade Association</i> (Srednjoeuropski ugovor o slobodnoj trgovini)
CIPS	<i>Citizens' Identity Protection System</i> (Sustav zaštite identiteta građana)
COVID-19	<i>Coronavirus disease 2019</i> (Koronavirusna bolest 2019)
CPI	<i>Consumer price index</i> (Indeks potrošačkih cijena)
DEP	Direkcija za ekonomsko planiranje BiH
DOP	Dokument okvirnog proračuna
DSU	Izravna strana ulaganja
EBRD	<i>European Bank for Reconstruction and Development</i> (Europska banka za obnovu i razvoj)
EC	<i>European Commission</i> (Europska komisija)
ECB	Europska centralna banka
EFTA	Europska slobodna trgovinska zona

Kratice	Puni naziv
EK	Europska komisija
EKS	Efektivna kamatna stopa
ERP	Program ekonomskih reformi
EU	Europska unija
EUR	Euro
EURIBOR	Euro Interbank Offered Rate (Europska međubankarska stopa)
EUROSTAT	Europski ured za statistiku
FAR	Projekt reforme fiskalnog sektora
FBIH	Federacija Bosne i Hercegovine
FMF	Federalno ministarstvo financija
FZS	Federalni zavod za statistiku
FZZPR	Federalni zavod za programiranje razvoja
GDP	<i>Gross Domestic Product</i> (Bruto domaći proizvod)
GIS	Geografski informacijski sustav
IDA	Međunarodna razvojna asocijacija
IFO	<i>Institut za ekonomska istraživanja</i>
ILO	<i>International Labour Organization</i> (Međunarodne organizacije rada)
IP	Informacije o projektu
IPA	<i>Instrument For Pre-Accession</i> (Instrument prepristupne pomoći)
IT	Informatička tehnologija
ISU	Izravna strana ulaganja
JKP	Javno komunalno poduzeće
JLS	Jedinice lokalne samouprave
JPP	Javno-privatno partnerstvo
JZU	Javna zdravstvena ustanova
KD	Klasifikacija djelatnosti
KM	Konvertibilna marka
KSB	Kanton Središnja Bosna
LEAP	Lokalni ekološki akcijski plan
MIO	Mirovinsko i invalidsko osiguranje
MMF	Međunarodni monetarni fond
MSP	Mala i srednja poduzeća
MUP	Ministarstvo unutarnjih poslova
MZ	Mjesna zajednica
NERP	Nacionalnog programa ekonomskih reformi
NPL	Non-performing loan (Nenaplativi zajam)
OECD	<i>Organisation for Economic Cooperation and Development</i> (Organizacija za ekonomsku suradnju i razvoj)
OMA	Odjeljenje za makroekonomsku analizu (pri Upravi za indirektno oporezivanje BiH)
PDV	Porez na dodanu vrijednost
PIMIS	<i>Public Investment Management Information System</i> (Informacijski sustav za upravljanje javnim investicijama)
PJI	<i>Public investment programme</i> (Program javnih investicija)
PS	Policajska stanica
RS	Republika Srpska
SAD	Sjedinjene Američke Države
SDR	<i>Special Drawing Rights</i> (Posebna prava vučenja)
SDU	Izravna strana ulaganja
SRS	Srednjoročna razvojna strategija
SSP	Sporazum o stabilizaciji i pridruživanju
UINO	Uprava za neizravno oporezivanje
UIO	Uprava za neizravno oporezivanje
UN	Ujedinjene nacije
UNO	Uprava za neizravno oporezivanje
USD	Američki dolari
VE	Vjetroelektrana
WB	<i>World Bank</i> (Svjetska banka)
WEO	<i>World Economic Outlook</i> (Svjetski gospodarski izgledi)

Poglavlje 1: Uvod u Dokument okvirnog proračuna

Uvod

Sukladno Zakonom o proračunima u Federaciji Bosne i Hercegovine („Službene novine FBiH“ broj: 102/13, 9/14, 13/14, 8/15, 91/15, 102/15, 104/16, 5/18, 11/19 i 99/19), pripremljen je Dokument okvirnog proračuna Kantona Središnja Bosna za razdoblje 2022. – 2024. godina.

Izrada Dokumenta okvirnog proračuna za trogodišnje razdoblje postala je uobičajena praksa na svim nivoima vlasti u Bosni i Hercegovini. S obzirom da se temelji na prioritetima i politikama Vlade, Dokument okvirnog proračuna je koristan instrument u stvaranju kvalitetnijeg strateškog osnova za raspodjelu proračunskih sredstava.

Dokument okvirnog proračuna za razdoblje 2022. – 2024. godine je kompleksan i sveobuhvatan dokument srednjoročnog planiranja u koji su uključene analize i projekcije proračuna Kantona Središnja Bosna, nastojeći da kvalitetnije poveže raspodjelu resursa s prioritarnim politikama Vlade Kantona.

Godišnji proračun je ključni instrument Vlade i omogućava provođenje ciljeva vladinih politika kroz programe i programske aktivnosti. Stoga je ključni cilj srednjoročnog proračunskog planiranja, odnosno, planiranja Dokumenta okvirnog proračuna da politike Vlade Kantona usredotoči na makroekonomske, fiskalne politike i politike rashoda. U skladu s tim, Dokument okvirnog proračuna za razdoblje 2022. - 2024. godine, predstavlja prednacrt proračuna Kantona Središnja Bosna za 2022. godinu i projekcije za naredne dvije godine, odnosno pokazuje gornje granice rashoda i izdataka za svakog proračunskog korisnika.

Ciljevi Dokumenta okvirnog proračuna su:

- a) racionalnija javna potrošnja
- b) uspješnije određivanje prioriteta pri alokaciji javnih resursa, i
- c) efikasnije korištenje raspoloživih resursa.

Informacije o Dokumentu i korištena metodologija

Moderni proces srednjoročnog planiranja proračuna je proces koji ima jasno definiran proračunski kalendar i raspodjelu odgovornosti, ima jasnu fiskalnu strategiju zasnovanu na nivou raspoloživih vladinih resursa, omogućava raspodjelu ograničenih resursa na najvažnije ekonomske i socijalne prioritetne politike vlade, unapređuje predvidivost proračunskih politika i financiranja, osigurava efikasnije i djelotvornije korištenje vladinih resursa, unapređuje transparentnost i odgovornost vladinih politika, programa i procesa donošenja odluka, osigurava razmatranje finansijskih učinaka u narednim godinama, pri donošenju odluka u vezi s politikama, te donošenje tih odluka tijekom ciklusa planiranja proračuna.

DOP-ovi su sastavni dio srednjoročnog okvira plana proračuna, koji se naziva *“Srednjoročni proces planiranja i izrade proračuna u BiH u 10 Koraka”* i koji predstavlja osnovu proračunskog kalendara u BiH.

Ovaj tzv. pristup u „10 Koraka“ prikazuje proces srednjoročnog planiranja i izrade proračuna s jasnim, logičnim i integriranim rokovima, harmoniziranim na svim nivoima vlasti u BiH. Ovaj pristup odražava visok stupanj međusobne ovisnosti različitih koraka unutar proračunskog procesa - svaki korak je ovisan o različitim akterima/institucijama koji trebaju osigurati relevantne informacije, dati preporuke i/ili donijeti odluke u svim ključnim fazama procesa, u skladu s proračunskim ciklusom. U skladu s navedenim, učinkovit i uspješan proces srednjoročnog planiranja proračuna zahtijeva predanost i disciplinu svih relevantnih učesnika u proračunskom procesu.

Postupak pripreme DOP-a počinje dostavljanjem Instrukcije broj 1 o načinu i elementima izrade DOP-a, koja sadrži: osnovne ekonomske pretpostavke i smjernice za pripremu DOP-a, tablice pregleda prioriteta proračuna korisnika te dinamiku i rokove pripreme DOP-a.

Dokument okvirnog proračuna KSB za razdoblje 2022. - 2024. sadrži pet poglavlja koja uključuju srednjoročne makroekonomske prognoze, prognoze izravnih i neizravnih prihoda, ukupan fiskalni okvir i financiranje, projekcije tekućih rashoda, kapitalne investicije i projekte, dug Kantona, te prioritete koji će biti financirani iz proračunskih sredstava u narednom razdoblju i gornje granice rashoda proračunskih korisnika u naredne tri godine, na kojem se temelji priprema i izrada proračuna.

Srednjoročne makroekonomske pretpostavke i prognoze su bazirane na prognozama Direkcije za ekonomsko planiranje pri Institucijama BiH. Srednjoročne projekcije prihoda od

neizravnih poreza za cijelu zemlju urađene su od strane Odjeljenja za makroekonomsku analizu pri Upravnom odboru Uprave za neizravno oporezivanje BiH (OMA). Srednjoročne projekcije prihoda izravnih poreza i neporeznih prihoda su u nadležnosti Federalnog ministarstva financija i Ministarstva financija Kantona.

Srednjoročni proračunski rashodi u Dokumentu okvirnog proračuna, pripremljeni od strane ministarstva financija, se sastoje od:

- Ukupne procjene proračuna po osnovnim ekonomskim kategorijama.
- Planove potrošnje i proračunske gornje granice rashoda po sektorima.
- Gornje granice rashoda za pojedinačne proračunske korisnike.

U Dokumentu okvirnog proračuna KSB za razdoblje 2022. - 2024. godine navedene su **gornje granice rashoda** za izvor financiranja *10 – Opći prihodi i primitci* i **indikativne granice rashoda** za sve ostale izvore financiranja, za svakog proračunskog korisnika. Ove granice će se dostaviti proračunskim korisnicima zajedno s Instrukcijama broj 2 o načinu i elementima izrade prijedloga proračuna za narednu godinu (Zahtjevi za dodjelu proračunskih sredstava - prijedlozi finansijskih planova za razdoblje 2022. – 2024.).

Za svakog proračunskog korisnika, programski format proračuna treba da prikaže:

- strateški cilj institucije
- opis svakog programa i operativne ciljeve
- sredstva alocirana na svaki od programa
- rezultate koje planiraju ostvariti sa sredstvima dodijeljenim proračunom za svaki program.

Cilj koji se želi postići jeste jačanje fokusa na programski proračun i odgovornosti za postignute rezultate, te unaprijediti transparentnost u potrošnji javnih sredstava, što predstavlja novi korak ka punoj implementaciji programskih proračuna u budućnosti.

Ministarstvo financija predlaže Vladi Kantona:

- Usvajanje ovog dokumenta, što predstavlja odgovarajuću prvu fazu u proračunskom procesu za razdoblje od 2022. do 2024. godine.
- Odobranje predloženih gornjih granica rashoda i izdataka za narednu godinu, i ukupnog okvira za sljedeće dvije godine.
- Odobranje pojedinačnih gornjih granica rashoda proračunskih korisnika, kako je navedeno u dokumentu, a kao osnovu za daljnji rad u okviru priprema za određivanje konačnog proračuna za 2022. godinu.

Strateški ciljevi razvoja Kantona Središnja Bosna

Do kraja ove godine očekuje se usvajanje **Strategije razvoja Kantona Središnja Bosna za razdoblje 2021. – 2027. godina**. Strategija razvoja predstavlja ključni strateško-planski dokument koji treba poticati i usmjeravati budući rast i razvoj Kantona. Strategija je urađena uz uvažavanje postojećih strateških dokumenata po vertikalnoj i horizontalnoj razini, postojećeg socio-ekonomskog stanja i razvojnih prioriteta i potreba Kantona, raspoloživih i budućih kapaciteta Kantona te pozitivnih društveno-ekonomskih odnosa u okruženju. Strategija je integrirani, multisektorski strateški dokument koja definira javne politike, usmjerava razvoj Kantona i jedinica lokalne samouprave, te zacrtanim strateškim ciljevima i prioritetima predstavlja putokaz za sveukupni društveni razvoj. Strategijom se utvrđuju ciljevi i prioriteti razvoja kantona, način njihovog ostvarivanja, financijski i institucionalni okvir za provedbu, praćenje, evaluaciju i izvješćivanje. Istovremeno je polazni dokument i podloga za izradu sektorskih strategija, DOP-a, proračuna i PJI kantona, programa rada Vlade za mandatno razdoblje, trogodišnjeg plana rada ministarstava i drugih tijela, i godišnjeg programa rada Vlade.

Definirana su tri strateška cilja za Kanton Središnja Bosna:

- 1) Poticati održiv ekonomski razvoj.
- 2) Unaprijediti kvalitetu življenja i održivog društvenog okruženja za sve građane.
- 3) Pobojšati stanje okoliša i javnu infrastrukturu.

S ciljem realizacije zacrtanih strateških ciljeva, za svaki cilj definiran je set prioriteta.

Prioriteti u poticanju održivog ekonomskog razvoja, su:

- Poticati ruralni razvoj uz jačanje poljoprivrede, šumarstva i prehrambene industrije.
- Povećati konkurentnost industrije kroz tehnološke inovacije i digitalizaciju.
- Pobojšati turističku ponudu, infrastrukturu i poduzetništvo za razvoj održivog turizma.
- Kreirati povoljnije poslovno okruženje za održiv rast i zapošljavanje.

Prioriteti u unaprjeđenju kvalitete življenja, su:

- Unaprjeđenje kvalitete obrazovnog sistema.
- Unaprjeđenje športa i kulture.
- Poboljšanje postojećih i uvođenje novih usluga u sektoru zdravstva i socijalnoj zaštiti.
- Povećanje razine sigurnosti građana.
- Transparentan i efikasan javni sektor u službi građana.

Prioriteti u poboljšanju stanja okoliša i javne infrastrukture, su:

- Uspostava funkcionalnog sistema za integrirano upravljanje okolišem.
- Poboljšanje kvalitete komunalnih usluga uz značajno unaprjeđenje komunalne infrastrukture.
- Osigurana zaštita prirodnih resursa kroz održivo i energetski efikasno upravljanje i korištenje resursa.

Strategijom razvoja definirano je ukupno 185 strateških projekata organizirana u 38 mjera i 12 prioriteta. Strategijom razvoja KSB predviđen je najveći iznos finansijskih sredstava za implementaciju drugog strateškog cilja i to 66,6 %, prvog 30,9 % i trećeg 2,5 %. Ukupna vrijednost planiranih strateških projekata iznosi oko 421 milijuna KM. Postotak planiranih sredstava koji se odnosi na proračunska sredstva je 51 % dok se preostalih 49 % odnosi na ostale izvore financiranja.

Ovom Strategijom KSB će biti zvanično zastupljena u participativnoj izradi Strategije razvoja FBiH, kao i kompatibilna sa strategijom na razini države BiH, kako bi se osiguralo da se prioriteti KSB izraze na federalnoj i državnoj razini. Kako bi se ostvarili navedeni ciljevi, nužno je osigurati izvore financiranja za provedbu istih te je u tu svrhu izražena veza između strateških ciljeva i proračunskih programa. Naime, strateškim planom definiraju se pravci djelovanja ministarstava i kantonalnih uprava, dok se proračunom definiraju programi, aktivnosti i projekti te osiguravaju sredstva potrebna za provedbu. Stoga je Strategija kao dokument polazna osnova za izradu Smjernica ekonomske i fiskalne politike za razdoblje 2022. – 2024.

Pored ove Strategije u fokusu Vlade Kantona su i **sektorske strategije**, kao što su: Strategija razvoja obrazovanja, Strategije razvoja turizma, Strategija gospodarskog razvoja, Strategija komunikacija, Strategija upravljanja ljudskim resursima, Strategije za borbu protiv korupcije, Strategije za unapređenje prava i položaja osoba s invaliditetom, Strategije razvoja prometa, Strategije transporta, Strategiji suprotstavljanja trgovini ljudima, Strategija gospodarenja poljoprivrednim zemljištem, Strategija razvoja i održavanja regionalnih cestovnih pravaca na području Kantona, Strategija zapošljavanja na području KSB, Strategija razvoja zdravstva KSB, Strategija suradnje Vlade KSB s nevladinim (neprofitnim) sektorom, Strategija razvoja sporta, Strategija razvoja kulture, Strategija za mlade. Osim ovih dokumenata u fokusu Vlade su i drugi strateški dokumenti kao Kantonalni plan zaštite okoliša i Plan upravljanja otpadom.

Poglavlje 2: Makroekonomski okvir u srednjoročnom razdoblju

Uvod

U ovom Poglavlju su dane temeljne makroekonomske pretpostavke na kojima su zasnovane projekcije prihoda, predstavljene u narednom Poglavlju i preliminarnе procjene Proračuna Kantona Središnja Bosna za razdoblje od 2022. do 2024. godine.

Za postojeće ekonomsko stanje i makroekonomske trendove navodimo projekcije koje su izradili, Agencija za statistiku BiH, Federalni zavod za statistiku, Direkcija za ekonomsko planiranje (DEP) i Federalni zavod za programiranje razvoja.

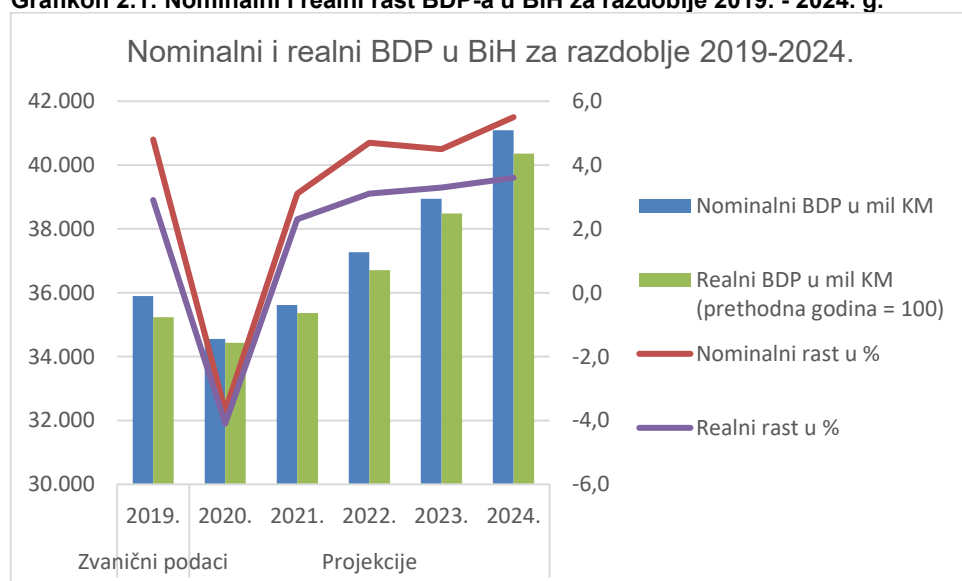
Srednjoročne makroekonomske projekcije

Ključno uporište za ekonomska kretanja u Bosni i Hercegovini u 2022-2024. godine predstavljat će kretanja u gospodarskoj aktivnosti u vanjskom okruženju, kao i doprinos unutarnje dinamike u stvaranju ekonomskog rasta. Referentne međunarodne institucije u svijetu kao što su MMF - Međunarodni monetarni fond, Svjetska banka i Europska komisija, u svojim dokumentima povratak ekonomske aktivnosti na predkriznu razinu predviđaju u 2022. godini. Stoga, prema posljednjim dostupnim projekcijama Europske komisije za zemlje EU-a u 2022. godini, očekuje ekonomski rast od 3,9 %, što se u ovom trenutku čini prilično optimističnim.

Što se tiče glavnih trgovinskih partnera Bosne i Hercegovine, projicirane stope ekonomskog rasta u 2022. godini: Njemačka 3,1 %, Italija 3,5 %, Austrija 5,1 %, Hrvatska 4,6 %, a Slovenija 5,2 %. U tom pogledu projekcije DEP-a za srednjoročno razdoblje imaju veliko uporište u projekcijama tih međunarodnih institucija i temelje se na pretpostavci poboljšanja gospodarske aktivnosti u vanjskom okruženju, što bi stabiliziralo ekonomske mogućnosti i potaknulo ekonomski rast u tom razdoblju. Osim tog poboljšanja vanjskog okruženja, vrlo važan preduvjet za oporavak ekonomskog rasta u zemlji u tom razdoblju bit će i institucionalni kapacitet zemlje u provedbi strukturnih reformi kako bi se ojačao doprinos unutarnje dinamike u njezinu stvaranju.

Pod pretpostavkom da će se te okolnosti ostvariti u skladu s projekcijama DEP-a za 2022. – 2024., nešto snažniji ekonomski oporavak očekuje se u Bosni i Hercegovini s prosječnom stopom ekonomskog rasta preko 3 % na godišnjoj razini (2022: 3,1 %, 2023: 3,3 % i 2024: 3,6 %). Grafikon u nastavku prikazuje projekcije rasta nominalnog i realnog BDP-a Bosne i Hercegovine za razdoblje od 2019. do 2024. godine.

Grafikon 2.1: Nominalni i realni rast BDP-a u BiH za razdoblje 2019. - 2024. g.



Odabrani makroekonomski pokazatelji BiH za naredno srednjoročno razdoblje nalaze se u sljedećoj tablici.

Tablica 2.1: Makroekonomski pokazatelji u BiH od 2019. - 2024. godine

Indikator	Zvanični podaci	Projekcije				
	2019.	2020.	2021.	2022.	2023.	2024.
Nominalni BDP u mil. KM	35.892	34.553	35.613	37.274	38.949	41.088
Nominalni rast u %	4,8	-3,7	3,1	4,7	4,5	5,5
BDP deflator (prethodna godina = 100)	101,8	100,4	100,7	101,5	101,2	101,8
Realni BDP u mil. KM (prethodna godina = 100)	35.240	34.431	35.363	36.711	38.487	40.356
Realni rast u %	2,9	-4,1	2,3	3,1	3,3	3,6
Inflacija mjerena indeksom potrošačkih cijena u %	0,6	-1,0	0,7	1,0	1,1	1,2
Potrošnja u mil. KM	33.334	32.636	33.508	34.686	35.935	37.584
Realni rast u %	2,3	-1,8	1,8	1,7	1,8	2,0
Vladina potrošnja u mil. KM	6.862	7.061	7.202	7.433	7.656	7.870
Realni rast u %	0,9	2,5	1,3	0,7	0,5	0,3
Privatna potrošnja u mil. KM	26.471	25.575	26.306	27.253	28.279	29.713
Realni rast u %	2,6	-2,9	2,0	2,0	2,2	2,4
Investicije (bruto) u stalna sredstva u mil. KM	6.994	6.112	6.351	6.972	7.609	8.443
Realni rast u %	5,8	-10,8	2,7	8,7	7,7	9,0
Vladine investicije u mil. KM	929	836	859	969	1.077	1.239
Realni rast u %	4,1	-8,3	1,2	10,8	9,0	11,7
Privatne investicije u mil. KM	6.064	5.276	5.492	6.003	6.531	7.204
Realni rast u %	6,1	-11,2	3,0	8,3	7,5	8,6
Uvoz u mil. KM	19.482	16.622	17.421	18.627	20.143	21.958
Nominalni rast u %	1,7	-14,7	4,8	6,9	8,1	9,0
Realni rast u %	1,3	-11,4	3,0	4,5	5,1	5,3
Izvoz u mil. KM	14.286	11.647	12.386	13.459	14.716	16.175
Nominalni rast u %	0,5	-18,5	6,3	8,7	9,3	9,9
Realni rast u %	0,4	-16,5	4,7	6,0	7,1	7,4
Nacionalna bruto štednja u % BDP-a	18,5	15,8	15,9	16,5	17,0	17,6
Bilanca tekućeg računa u mil. KM	-1.087	-1.090	-1.332	-1.457	-1.764	-2.075
Rast u %	-1,2	29,3	3,5	7,4	13,4	15,2
Bilanca tekućeg računa u % BDP-a	-3,1	-4,1	-4,2	-4,3	-4,6	-5,1

Izvor: Direkcija za ekonomsko planiranje (DEP), ožujak 2021. godine

Pretpostavlja se da bi ključna okosnica ekonomskog rasta u tom razdoblju trebala biti domaća potražnja kroz povećanje privatne potrošnje i ulaganja. Naime, povećanje ukupne ekonomske aktivnosti u zemlji s očekivanim povećanjem industrijske proizvodnje i građevinskih radova praćeno povećanjem broja zaposlenih i prihoda od izvoza (roba i usluga) trebalo bi rezultirati povećanjem raspoloživog dohotka građana, a time i povećanjem privatne potrošnje, što će kao i prethodnih godina biti ključna okosnica ekonomskog rasta. Tako se u razdoblju 2022. - 2024. očekuje prosječna stopa rasta privatne potrošnje od 2,2 % (2022.: 2 %, 2023.: 2,2 %, 2024.: 2,4 %).

S obzirom na visoku razinu javne potrošnje u okviru BDP-a u Bosni i Hercegovini i napore koji se ulažu kroz proces fiskalne konsolidacije u Bosni i Hercegovini u tom razdoblju, očekuje se postupna stabilizacija javnih financija kroz smanjenje javnih rashoda i istovremeno povećanje javnih prihoda kako bi se ograničio rast javne potrošnje. Značajno opterećenje kada je riječ o javnim financijama u Bosni i Hercegovini moglo bi biti vrlo izvjesno povećanje javnog duga, što je izravna posljedica Covida-19 i bit će vidljivije u srednjoročnom razdoblju. Tako se u razdoblju 2022. - 2024. godine očekuje tek blagi rast javne potrošnje od 0,3 % na godišnjoj razini (2022.: 0,7 %, 2023.: 0,5 % i 2024.: 0,3 %). S obzirom na to da bi u tom razdoblju predviđena stopa ekonomskog rasta bila viša od rasta javne potrošnje, udio istog u BDP-u bio bi djelomično smanjen na ispod 20 % na kraju 2024. godine.

Očekuje se kako će u tom vremenskom razdoblju mjere fiskalne politike uvesti dio ušteda u okviru tekuće potrošnje kako bi se povećala potrošnja ulaganja u Bosni i Hercegovini. Stoga bi, osim poboljšanja poslovnog ambijenta, ulaganja, za razliku od prethodnih godina, mogla imati značajniji rast, a time i veći doprinos očekivanom rastu BDP-a. U razdoblju 2022. - 2024. godine u Bosni i Hercegovini se očekuje se povećanje ukupnih ulaganja po prosječnoj godišnjoj stopi rasta

od oko 7,8 % (2022: 7,6 %, 2023: 7,5 %, 2024: 8,2 %). Osim povećanja privatnih ulaganja, koja čine većinu ukupnih ulaganja (oko 80 % ukupnih ulaganja), kao što je ranije spomenuto, očekuje se značajniji doprinos javnih ulaganja. Smatra se da bi napredak u procesu europske integracije u kombinaciji s unapređenjem poslovnog okruženja kroz reformske procese mogao povećati interes domaćih i stranih investitora za ulaganja u Bosnu i Hercegovinu. S druge strane, s obzirom na strukturu i položaj ekonomije Bosne i Hercegovine, smatra se da su javna ulaganja nešto važnija poluga za poticanje ekonomskog rasta u srednjoročnom razdoblju. Projekti u sklopu izgradnje putničke infrastrukture i energetskih projekata, kao i dostupnost sredstava s međunarodnim financijskim institucijama, mogli bi rezultirati godišnjim povećanjem javnih investicija od oko 10 %, uz njihovu adekvatnu i pravovremenu provedbu. Tako bi se u srednjoročnom razdoblju udio javnih ulaganja u BDP-u u Bosni i Hercegovini povećao na oko 3 % BDP-a.

Stabilno vanjsko okruženje uz unaprjeđenje industrijske baze i podizanje konkurentnosti u zemlji preduvjet su za unaprjeđenje vanjskotrgovinske razmjene sa svijetom. Samo pod materijalizacijom ovih vanjskih pretpostavki u razdoblju 2022-2024. možete očekivati povećanje vanjskotrgovinske razmjene sa svijetom. U ovom slučaju, u Bosni i Hercegovini se može očekivati prosječni godišnji rast izvoza od 6,8 % pri čemu bi projicirani rast roba i usluga bio prilično ujednačen. Tako bi se u tom razdoblju, zahvaljujući tom rastu izvoza, udio izvoza u BDP-u povećao na oko 40 % na kraju 2024. godine. S druge strane, očekuje se da će se uvoz tijekom tog razdoblja kretati po nešto sporijem godišnjoj stopi rasta od 5 %. Tijekom tog razdoblja očekuje se prilično uravnotežen rast uvoza robe i rast uvoza usluga. Rezultat tog razvoja rasta uvoza bila bi stabilizacija udjela uvoza u BDP-u na oko 53 % BDP-a na kraju 2024. Nešto snažniji rast izvoza u odnosu na srednjoročni rast uvoza rezultirao bi postupnom stabilizacijom vanjskotrgovinske razmjene kao udjela u BDP-u od oko 13 %, odnosno neutralnog doprinosa ekonomskom rastu, dok bi pokrivenost izvozom bila zaključena s 2024. godinom trebalo bi biti oko 73,5 %.

Rizici ostvarenja projekcija

Rizici za postizanje tih projekcija uglavnom su negativni i mogu se svrstati u dvije skupine (vanjske i unutarnje), pri čemu su vanjski rizici mnogo izvjesniji i utjecajniji na kretanje ekonomskog rasta u Bosni i Hercegovini.

Osim što su dostupna izvješća međunarodnih institucija ranije izvijestila o slabljenju ekonomske aktivnosti u vanjskom okruženju, izbijanje globalne epidemije Covida-2019 nametnuto je kao krajnji primarni rizik za realizaciju tih projekcija iz osnovnog scenarija.

Treba imati na umu da je prethodnih godina vanjsko okruženje (prvenstveno zemlje EU) kroz trgovinske i kapitalne tokove bilo glavna strukturna odrednica većine ekonomskih kretanja u Bosni i Hercegovini. Visoka razina trgovinske integracije (koncentracije) s nedovoljno raznolikom izvoznom ponudom za zemlju kao što je Bosna i Hercegovina također može biti potencijalni izvor rizika za ekonomska kretanja u srednjoročnom razdoblju.

Naime, moguće produljenje krize uzrokovane epidemijom COVID-19 i daljnje slabljenje gospodarske aktivnosti u zemljama EU-a, što se uglavnom odnosi na zemlje poput Njemačke i Italije, izravno bi utjecalo na ekonomski rast u 2021. godini i tijekom cijelog programskog razdoblja. Naime, pogoršanje ekonomskih mogućnosti u vanjskom okruženju vrlo vjerojatno bi ugrozilo pretpostavke u osnovnom scenariju. S druge strane, takva kretanja u međunarodnom okruženju usporila bi i produljila planirani ekonomski oporavak zemlje u srednjoročnom razdoblju.

Pretpostavka je da bi Bosna i Hercegovina ostvarila ekonomski rast puno teže nego u vrijeme prije izbijanja pandemije Covida-19 (oko 3 % na godišnjoj razini), a približavanje potencijalnoj razini BDP-a bilo bi prolongirano. Zbog visoke razine trgovinske integracije sa zemljama EU, niža razina izvozne potražnje dovela bi do sporijeg oporavka izvoza, niže razine proizvodnje i stoga bi pogodila agregatnu ponudu Bosne i Hercegovine. S druge strane, slabljenje ekonomske aktivnosti u vanjskom okruženju nesumnjivo bi dovelo do sporijeg oporavka domaće agregatne potražnje jer bi niža razina proizvodnje usporila planirana povećanja zaposlenosti i plaća, što bi oslabilo raspoložive prihode građana ili privatnu potrošnju sa slabijim priljevom doznaka građana iz inozemstva.

Niža razina ukupne gospodarske aktivnosti u zemlji nesumnjivo bi dovela do usporavanja očekivanih ulaganja i privatnog i javnog sektora. S druge strane, prijetnja realizaciji projekcija iz osnovnog scenarija su i unutarnji izazovi ili unutarnji rizici u Bosni i Hercegovini. Unutarnji rizici, složen su sustav donošenja odluka i spor tempo provedbe strukturnih reformi u zemlji. Svako kašnjenje u provedbi interventnih mjera zbog pandemije COVID-19 i provedba općih strukturnih reformi moglo bi negativno utjecati na ukupni ekonomski rast. Djelomična provedba programa predviđenih strukturnih reformi (poslovno okruženje, tržišta rada, obrazovanje, energetsko tržište,

promet i socijalna zaštita), kao i migracija mladih i obrazovanih stanovnika nesumnjivo bi rezultirala smanjenjem produktivnosti i sporijim rastom BDP-a nego što je predviđeno u osnovnom scenariju.

Makroekonomski pokazatelji Kantona Središnja Bosna

Područje Kantona Središnja Bosna se prostire na ukupno 3.189,0 km², čine ga dvanaest općina: Bugojno, Busovača, Dobretići, Donji Vakuf, Fojnica, Gornji Vakuf-Uskoplje, Jajce, Kiseljak, Kreševo, Novi Travnik, Travnik i Vitez, što čini 12,21 % ukupne teritorije Federacije BiH, odnosno 6,23 % ukupne teritorije Bosne i Hercegovine.

Prema rezultatima popisa stanovništva, domaćinstva i stanova u BiH, 2013. godine, Agencije za statistiku Bosne i Hercegovine, Sarajevo, lipanj 2016., Kanton Središnja Bosna broji 254.686 stanovnika¹, što je 11,4 % u odnosu na ukupan broj stanovnika Federacije Bosne i Hercegovine. Prirodni priraštaj je negativan i iznosi -186, a gustoća naseljenosti je nešto ispod prosjeka Federacije BiH (79,0 u Kantonu naspram 84,5 stanovnika po km² u FBiH).

Prema podacima Federalnog Zavoda za statistiku za Kanton Središnja Bosna, ostvarene investicije u nova stalna sredstva u 2018. godini iznosile su 206,0 milijuna KM², što je za 2,0 % više u odnosu na prethodnu godinu.

Tablica 2.2: Osnovni indikatori razvoja FBiH i Kantona Središnja Bosna u 2019. godini

Elementi	Federacija BiH		Kanton Središnja Bosna		Sudjelovanje kantona u FBiH	
	2018.	2019.	2018.	2019.	2018.	2019.
Površina u km ²	26.112	26.113	3.189	3.189	12,2	12,2
Stanovništvo u tisuć. (procj. prema popisu)	2.196	2.190	251	250	11,4	11,4
Porezni prihodi u mil. KM	398	428	27	28	6,8	6,6
Porezni prihodi po stanovniku u KM	181	195,4	108	113	59,6	57,8
Industrijska proizvodnja - indeks	100,8	97,3	99,2	101,1	-	-
Izvoz robe - u mil. KM	7.911.910	7.620.114	770.048	728.575	9,7	9,6
Uvoz robe - u mil. KM	13.266.591	13.844.811	980.224	1.043.314	7,4	7,5
Pokrivenosti uvoza izvozom u %	59,6	55,0	79	69,8	-	-
Trgovinska bilanca u mil. KM (deficit)	-5.354.681	-6.224.697	-210.177	-314.739	4,1	5,1
Zaposlenost - prosjek	519.800	531.483	50.957	51.583	9,8	9,7
Radno sposobno stanovništvo (15-64)	1.538.814	1.526.894	179.229	178.018	11,6	11,7
Radna snaga - broj	855.410	845.053	86.452	84.886	10,1	10,0
Stupanj registrirane zaposlenosti u %	33,8	34,8	27,6	29,0	-	-
Stupanj aktivnosti u %	55,6	55,3	48,3	47,7	-	-
Nezaposlenost – broj sa stanjem 31.12.	335.610	313.570	35.495	33.303	10,6	10,6
Stupanj registrirane nezaposlenosti u %	39,2	37,1	41,1	39,2	-	-
Plaća - prosječna u KM	889	928	723	759	81,3	81,8
Mirovina - prosječna u KM	399	416	393	413	98,5	99,3
Broj umirovljenika – broj sa stanjem 31.12.	416.828	424.009	39.313	39.589	9,4	9,3
Broj poslovnih subjekata – broj sa stanjem 31.12.	110.536	112.955	10.279	10.942	9,3	9,7
Ostvarene investicije u stalna sredstva u mil. KM	3.398	-	-	-	-	-
Stupanj investiranja	15,5	-	-	-	-	-

Izvor: Federalni zavod za programiranje razvoja, lipanj 2020. godine

¹ Procjena ukupnog broja prisutnih stanovnika od 30. 6. 2019. godine, Federalnog zavoda za statistiku pokazuje da u Kantonu Središnja Bosna ima 249.879 stanovnika.

² Federalni zavod za statistiku: Kantoni u brojkama 2020. godina.

Razina razvijenosti

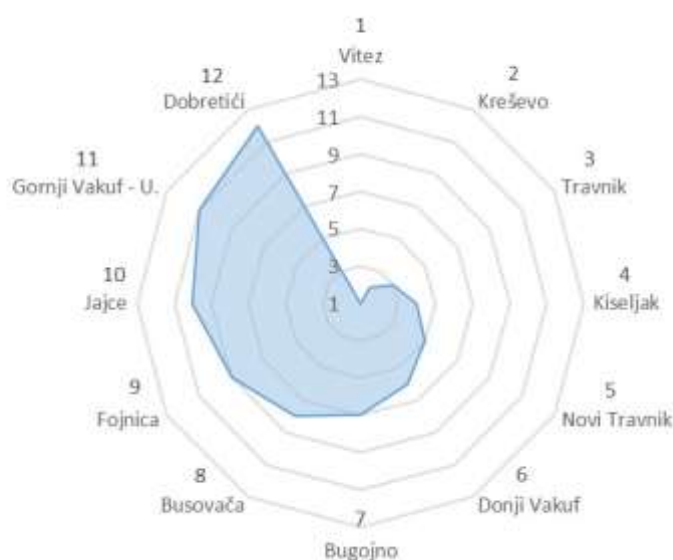
U sljedećoj tablici dani su pokazatelji razvijenosti kantona i Federacije BiH, na osnovu kojih su kantoni rangirani (razina razvijenosti) u odnosu na indeks razvijenosti. Za izradu indeksa razvijenosti kantona i jedinica lokalne samouprave u Federaciji koriste se sljedeći indikatori: prihodi od poreza na dohodak po stanovniku (X1); stopa zaposlenosti (X2); kretanje stanovništva (X3); udio starog stanovništva u ukupnom stanovništvu (X4); i stopa obrazovanja radne snage (X5). Kanton Središnja Bosna rangiran je na 7. mjesto, od ukupno 10 kantona u Federaciji BiH.

Tablica 2.3: Razina razvijenosti FBiH po kantonima za 2019. godinu

Kanton/županija	Prihod od poreza na dohodak po stanovniku 2019.	Stupanj zaposlenosti 2019.	Kretanje stanovništva 2013-2019.	Udio starog stanovništva 2013-2019.	Stupanj obrazovanja stanovništva 2019.	Indeks razvijenosti 2019.	Rang
Kanton Sarajevo	3,15	2,31	1,83	0,79	1,47	2,03	1
Hercegovačko – neretvanski	1,36	1,19	0,73	0,55	1,46	1,10	2
Bosansko – podrinski	1,29	1,78	0,55	0,32	1,17	1,07	3
Zapadno – hercegovački	0,77	0,79	0,92	0,77	2,00	1,05	4
Zeničko-dobojski	0,48	0,94	0,90	1,26	0,81	0,84	5
Tuzlanski	0,53	0,85	0,98	1,03	0,78	0,81	6
Kanton Središnja Bosna	0,20	0,63	0,84	1,30	0,73	0,68	7
Unsko-sanski	0,04	0,00	0,82	1,52	0,00	0,40	8
Posavski	0,15	0,15	0,01	0,61	0,59	0,28	9
Kanton 10	0,00	0,01	0,00	0,00	1,34	0,27	10

Izvor: Federalni zavod za programiranje razvoj

Po izračunu indeksa razvijenosti FZZPR-a u 2019. godini na 1. mjestu po rangu razvijenosti unutar Kantona je općina Vitez, dok je na posljednjem mjestu općina Dobretići.

Grafikon 2.2: Razina razvijenosti u KSB po općinama za 2019. godinu

Izvor: Federalni zavod za programiranje razvoja

Porezni prihodi

Prema podacima Porezne uprave FBiH, u 2019. godini u Federaciji BiH, porezni prihodi³ svih kantona (porezi građana i porez na dohodak) iznose 427.996 tisuć. KM, što je u odnosu na prethodnu godinu više za 7,5 % (prihodi u 2018. godini su iznosili 398.097 tisuć. KM). Porezni prihodi po glavi stanovnika (prisutni broj stanovnika) u FBiH iznose 195,4 KM i viši su za 7,8 % u odnosu na prethodnu godinu.

Najviši porezni prihodi u 2019. godini ostvareni su u Kantonu Sarajevo u iznosu od 160,9 mil. KM, Tuzlanskom kantonu u iznosu od 62,8 mil. KM i Zeničko-dobojskom u iznosu od 49,6 mil. KM, dok su najniži porezni prihodi ostvareni u Bosansko-podrinjskom kantonu u iznosu od 4,9 mil. KM i Posavskom kantonu u iznosu od 4,4 mil. KM.

Porezni prihodi po glavi stanovnika (prisutni broj stanovnika) u FBiH iznose 195,4 KM. Najviši porezni prihodi/PC (per capita) u 2019. godini ostvareni su u Kantonu Sarajevo u iznosu od 382,8 KM, Hercegovačko-neretvanskom u iznosu od 219,3 KM i Bosansko-podrinjskom kantonu u iznosu od 212,8 KM, a najniži u Unsko-sanskom u iznosu od 99,0 KM i Kantonu 10 u iznosu od 94,9 KM po glavi stanovnika.

Tablica 2.4: Porezni prihodi po kantonima FBiH za 2019. god.

Kanton	Stanovništvo (prisutno)	Prihodi u KM	Prihodi/PC u KM (po glavi stan.)	Prihodi/PC u KM (po glavi stan.) FBiH = 100
Unsko - sanski	267.874	26.524.470	99,0	53
Posavski	41.346	4.486.945	108,5	58
Tuzlanski	438.811	62.884.792	143,3	77
Zeničko - dobojski	358.292	49.635.904	138,5	74
Bosansko - podrinjski	23.041	4.904.019	212,8	114
Kanton Središnja Bosna	249.879	28.245.353	113,0	61
Hercegovačko - neretvanski	216.970	47.583.646	219,3	118
Zapadno - hercegovački	93.385	15.481.804	165,8	89
Kanton Sarajevo	420.496	160.945.798	382,8	205
Kanton 10	80.004	7.592.527	94,9	51
Federacija BiH	2.190.098	427.995.851*	195,4	100

U Kantonu Središnja Bosna u 2019. godini ostvareni su porezni prihodi u iznosu od 28,2 mil. KM, što je u odnosu na prošlu godinu više za 4,2 %. Najviši porezni prihodi ostvareni su u općini Travnik u iznosu od 6,8 mil. KM, a najniži u općini Dobretići u iznosu od 39,1 tisuć. KM.

Porezni prihodi po glavi stanovnika (prisutni broj stanovnika) u Kantonu iznose 113 KM, što je u odnosu na prošlu godinu više za 4,5 % i što je 57,8 % u odnosu na prosjek FBiH. Najviši porezni prihodi po glavi stanovnika ostvareni su u Kreševu u iznosu od 154,8 KM, a najniži u općini Dobretići u iznosu od 25,1 KM.

Registar poslovnih subjekata

Prema statističkim podacima ukupan broj poslovnih subjekata u Federaciji BiH na dan 31. 12. 2019. godine iznosio je 112.955, što je više za 2,2 % u odnosu na prethodnu godinu. Ukupan broj poslovnih subjekata u KSB iznosi 10.492 i veći je za 213 ili 2,1 % u odnosu na prethodnu godinu. Broj poslovnih subjekata u KSB učestvuje u ukupnom broju poslovnih subjekata u Federaciji BiH s 9,3 %.

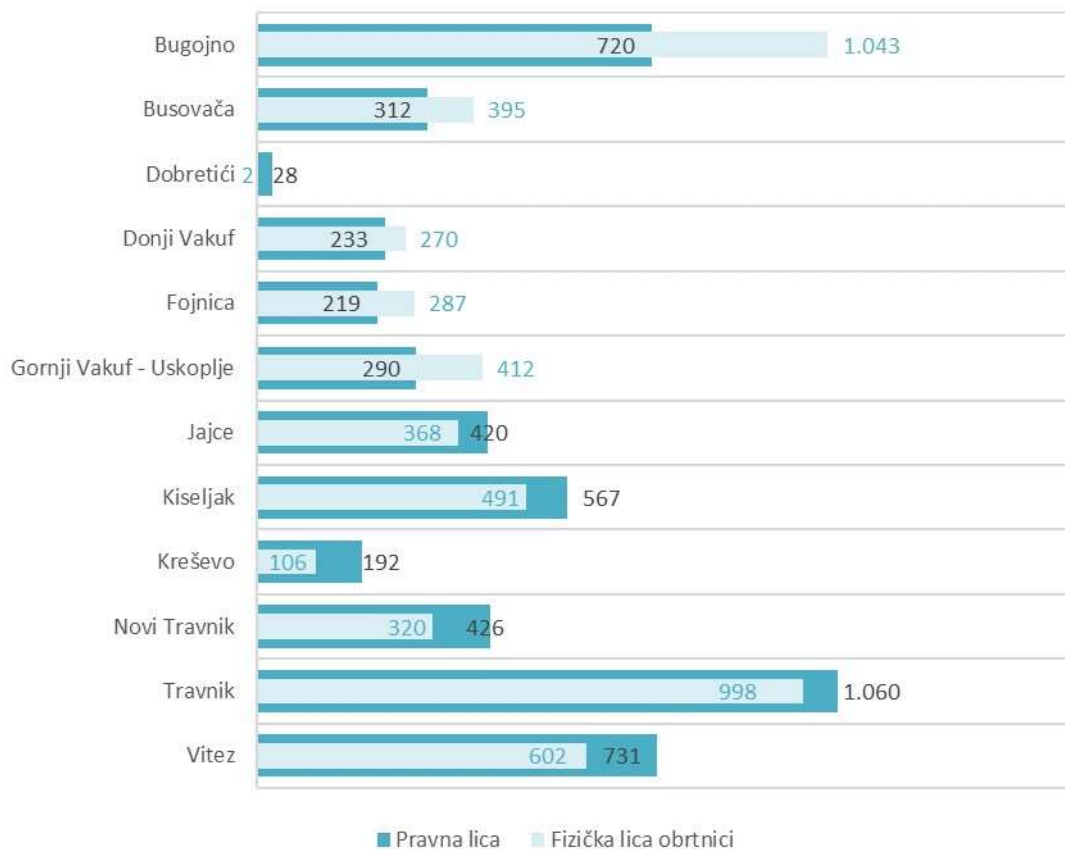
Registriran broj pravnih osoba s 31. 12. 2019. godine u Federaciji BiH iznosi 60.794, što je više za 2,7 % u odnosu na prethodnu godinu. U Kantonu Središnja Bosna broj pravnih osoba

³ Za izračun prihoda od poreza koriste se podaci Porezne uprave Federacije Bosne i Hercegovine iz obrazaca: porez na dohodak od nesamostalnih djelatnosti (GIP-1022); porez na dohodak od samostalne djelatnosti (SPR-1053); porez po odbitku od slobodnih i drugih samostalnih djelatnosti (AUG-1031, ASD1032, AMS-1035, APR-1036); porez na prihod od imovine i imovinskih prava (PIP-1034); porez od iznajmljivanja imovine (PRIM-1054); porez na dohodak od ulaganja kapitala, dobitke nagradnih igara i igara na sreću, i porez po odbitku nerezidenta na prihode od povremenog obavljanja samostalne djelatnosti (PDN-1033).

iznosi 5.198, što je u odnosu na prethodnu godinu više za 96 ili 1,9 %. Broj registriranih pravnih osoba u KSB učestvuje u ukupnom broju registriranih pravnih osoba u Federaciji BiH s 8,6 %.

Broj registriranih obrtnika u FBiH sa stanjem na dan 31. 12. 2019. godine iznosio je 52.161, što je više za 1,6 % u odnosu na prethodnu godinu, dok u KSB broj registriranih obrtnika iznosi 5.294 što je više za 17 ili 2,3 % u odnosu na 2018. godinu. Broj registriranih obrtnika u KSB učestvuje u ukupnom broju registriranih obrtnika u Federaciji BiH s 10,1 %. Broj registriranih poslovnih subjekata u KSB po općinama daje se u slijedećem grafikonu.

Grafikon 2.3: Broj registriranih poslovnih subjekata u KSB po općinama za 2019. godinu



Izvor: Federalni zavod za statistiku; Obrada podataka: Federalni zavod za programiranje razvoja

Industrijska proizvodnja

U 2019. godini u Federaciji BiH ostvaren je pad fizičkog obima industrijske proizvodnje po stopi od 2,7 %, dok je u Kantonu Središnja Bosna ostvaren rast fizičkog obima industrijske proizvodnje po stopi od 1,1 %. Najveći doprinos rastu fizičkog obima industrijske proizvodnje KSB ima oblast netrajnih proizvoda za široku potrošnju (rast 6,3 %), što se može vidjeti u tablici ispod.

Tablica 2.5: Indeks industrijske proizvodnje Kantona Središnja Bosna

	2019/2018	
	Federacija BiH	Kanton Središnja Bosna
INDUSTRIJA - UKUPNO	97,3	101,1
PREMA GLAVNIM INDUSTRIJSKIM GRUPACIJAMA		
Intermedijarni proizvodi	95,5	98,8
Energija	95,1	98,5
Kapitalni proizvodi	98,1	95,2
Trajni proizvodi za široku potrošnju	106,1	101,9
Netrajni proizvodi za široku potrošnju	100,2	106,3
PREMA PODRUČJIMA I OBLASTIMA KD-a		
Vađenje ruda i kamena	96,7	95,3
Prerađivačka industrija	97,9	101,4
Proizvodnja i opskrba električnom energijom i plinom	94,9	102,8

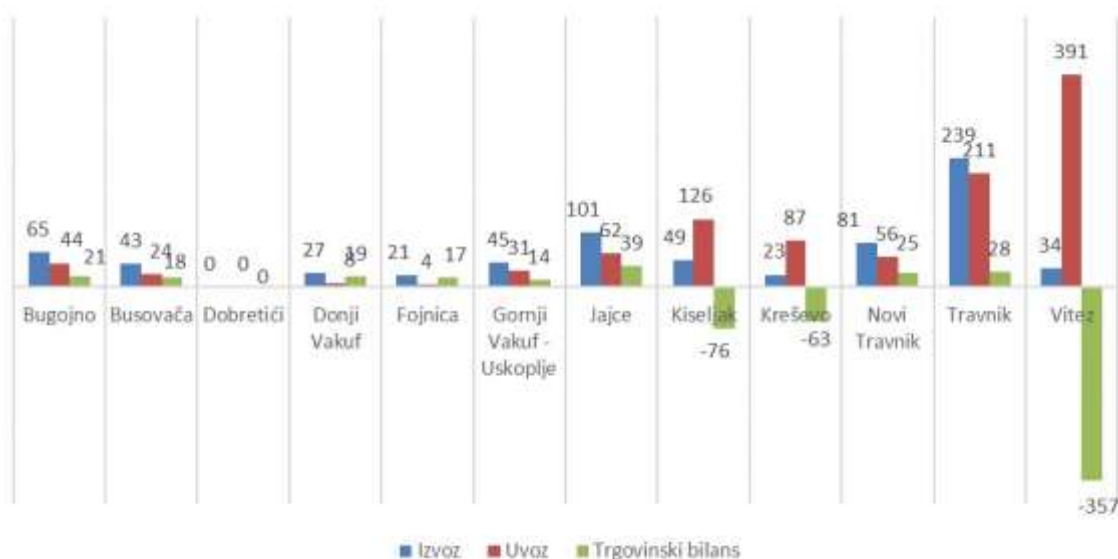
Izvor: Federalni zavod za statistiku

Izvoz, uvoz i trgovinska bilanca

U 2019. godini u Federaciji BiH ostvaren je izvoz u ukupnom iznosu od 7.620 mil. KM što je za 3,7 % manje u odnosu na izvoz u 2018. godini. U Kantonu Središnja Bosna izvoz iznosi 729 mil. KM što je za 5,4 % manje u odnosu na prethodnu godinu. Izvoz Kantona učestvuje u ukupnom izvozu Federacije BiH s 9,6 %. Povećanje izvoza zabilježeno je u nekoliko općina Kantona, a najviše u Kreševu za 56,6 %, Fojnici za 55,4 % i Donjem Vakufu za 26,9 %, dok je najveće smanjenje izvoza zabilježeno u općini Jajce za 31,9 % i Gornjem Vakufu - Uskoplju za 7,7 % u odnosu na prethodnu godinu.

U 2019. godini u Federaciji BiH ostvaren je uvoz u ukupnom iznosu od 13.845 mil. KM što je za 4,4 % više u odnosu na 2018. godinu. U KSB uvoz iznosi 1.043 mil. KM što je za 6,4 % više u odnosu na prethodnu godinu. Uvoz Kantona učestvuje u ukupnom uvozu FBiH s 7,5 %. Povećanje uvoza zabilježeno je u nekoliko općina KSB, a najviše u Fojnici za 96,9 %, Kiseljaku za 22,7 % i Bugojnu za 16,8 %, dok je najveće smanjenje uvoza zabilježeno u općini Gornji Vakuf - Uskoplje za 8,7 % i Busovači za 7,5 % u odnosu na prethodnu godinu.

Trgovinski deficit Federacije BiH u 2019. godini ostvaren je u iznosu od 6.225 mil. KM i bilježi povećanje za 16,2 % u odnosu na 2018. godinu, dok je u Kantonu Središnja Bosna zabilježen deficit u iznosu od 315 mil. KM i bilježi povećanje za 49,7 % u odnosu na prethodnu godinu. Postotak pokrivenosti uvoza izvozom u 2019. godini u FBiH iznosi 55,0 %, a u KSB 69,8 %.

Grafikon 2.4: Izvoz, uvoz i trg. bilanca po općinama u Kantonu Središnja Bosna za 2019. god. (u mil. KM)

Izvor: Uprava za neizravno oporezivanje BiH, posredovanjem Agencije za statistiku BiH

Zaposlenost

U 2019. godini u Federaciji BiH ostvaren je prosječan broj zaposlenih u iznosu od 531.483, što je u odnosu na prethodnu godinu više za 2,2 % ili 11.683 zaposlenih osoba. U Kantonu Središnja Bosna broj zaposlenih u 2019. godini iznosi 50.583, što je u odnosu na prethodnu godinu više za 626 ili za 1,2 %. Broj zaposlenih u KSB učestvuje u ukupnom broju zaposlenih u FBiH s 9,7 %.

Stopa registrirane zaposlenosti u KSB u 2019. godini po EU metodologiji, točnije po metodologiji Međunarodne organizacije rada (ILO) - broj zaposlenih u odnosu na radno sposobno stanovništvo, iznosi 29,0 % što je u odnosu na prethodnu godinu više za 0,5 % (stopa zaposlenosti u FBiH iznosi 34,8 %). Stopa zaposlenosti i stopa aktivnosti stanovništva po kantonima FBiH u 2019. godini dana je u slijedećoj tablici.

Tablica 2.6: Stopa zaposlenosti i aktivnosti stanovništva po godinama po kantonima FBiH

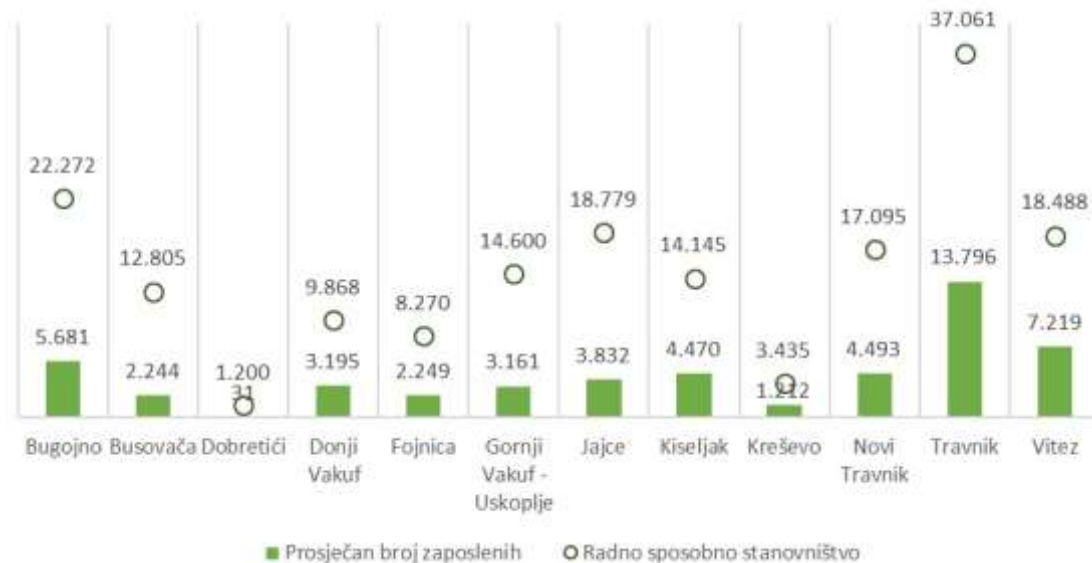
	Stopa zaposlenosti		Stopa aktivnosti	
	2018.	2019.	2018.	2019.
Unsko - sanski	19,3 %	19,7 %	39,6 %	38,2 %
Posavski	21,6 %	21,9 %	36,8 %	35,7 %
Tuzlanski	31,1 %	32,3 %	57,2 %	56,8 %
Zeničko - dobojski	32,6 %	33,5 %	56,0 %	55,7 %
Bosansko - podrinjski	46,3 %	45,9 %	66,4 %	66,0 %
Kanton Središnja Bosna	28,4 %	29,0 %	48,2 %	47,7 %
Hercegovačko - neretvanski	36,2 %	37,2 %	56,7 %	56,9 %
Zapadnohercegovački	30,1 %	31,2 %	46,8 %	47,7 %
Kanton Sarajevo	51,7 %	53,6 %	73,9 %	74,5 %
Kanton 10	19,4 %	19,9 %	33,0 %	32,3 %
Federacija BiH	33,8 %	34,8 %	55,6 %	55,3 %

Izvor: Federalni zavod za statistiku; Obrada: Federalni zavod za programiranje razvoja

Povećanje broja zaposlenih zabilježeno je u većini općina KSB, najviše u Dobretićima za 6,9 %, Donjem Vakufu za 4,4 % i Kiseljaku za 4,0 % dok je smanjenje broja zaposlenih zabilježeno u Kreševu za 2,7 %, Fojnici za 0,6 % i Gornjem Vakufu - Uskoplju za 0,4 % u odnosu na prethodnu godinu.

Prosječan broj zaposlenih i radno sposobno stanovništvo po općinama u KSB u 2019. godini dan je u slijedećem grafikonu.

Grafikon 2.5: Prosječan broj zaposlenih i radno sposobno stanovništvo u KSB u 2019. godini



Izvor: Federalni zavod za statistiku, 2020; Obrada: Federalni zavod za programiranje razvoja

Nezaposlenost

Prosječan registriran broj nezaposlenih osoba u FBiH u 2019. godini iznosi 313.570 što je manje za 22.040 ili 6,6 % u odnosu na 2018. godinu.

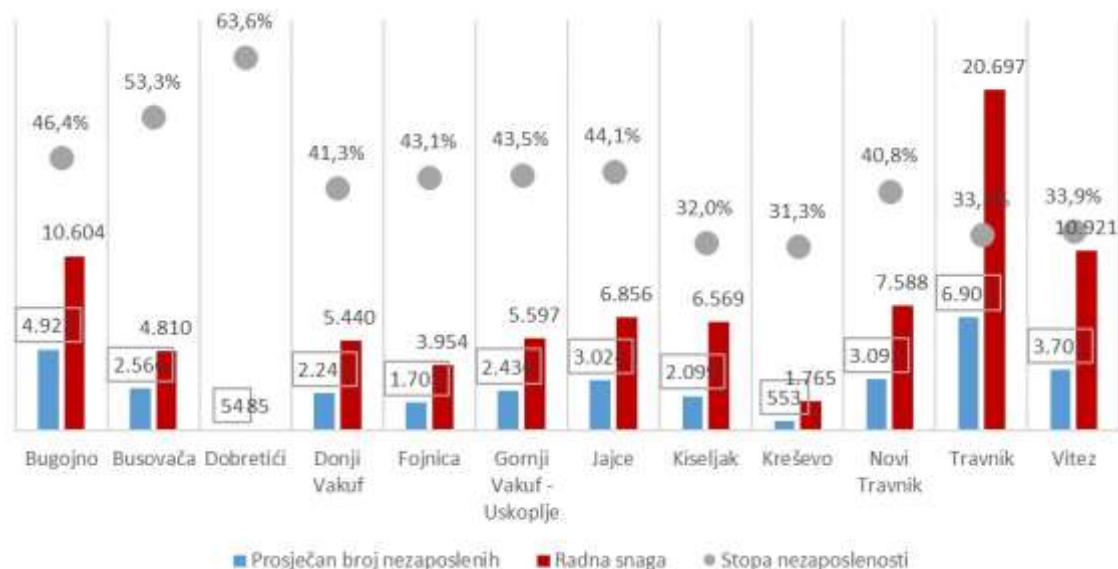
Registrirana nezaposlenost u KSB u 2019. godini iznosi 33.303 osoba koja traže zaposlenje, što je u prosjeku manje za 2.191 ili 6,1 % u odnosu na prethodnu godinu. Broj nezaposlenih u ukupnom broju nezaposlenih u FBiH iznosi 10,6 %.

Najveći prosječan broj nezaposlenih osoba registriran je u općinama Travnik (2,2 % od ukupnog broja nezaposlenih u FBiH) i Bugojno (1,6 %), dok je najmanji broj nezaposlenih osoba registriran u Kreševu (0,2 %) i Dobretićima (0,02 % od ukupnog broja nezaposlenih u FBiH).

Smanjenje broja nezaposlenih registrirano je u svim općinama, a najviše u Donjem Vakufu za 10,6 %, Dobretićima za 10,5 %, dok je najmanje smanjenje broja nezaposlenih registrirano u Travniku za 2,0 %.

Stopa nezaposlenosti u KSB u 2019. godini prema registriranim podacima, u odnosu na radnu snagu iznosi 39,2 % što je u odnosu na prethodnu godinu manje za 1,8 % (stupanj nezaposlenosti u FBiH iznosi 37,1 %).

Grafikon 2.6: Radna snaga, nezaposleni i stupanj nezaposlenosti po općinama KSB u 2019. godini

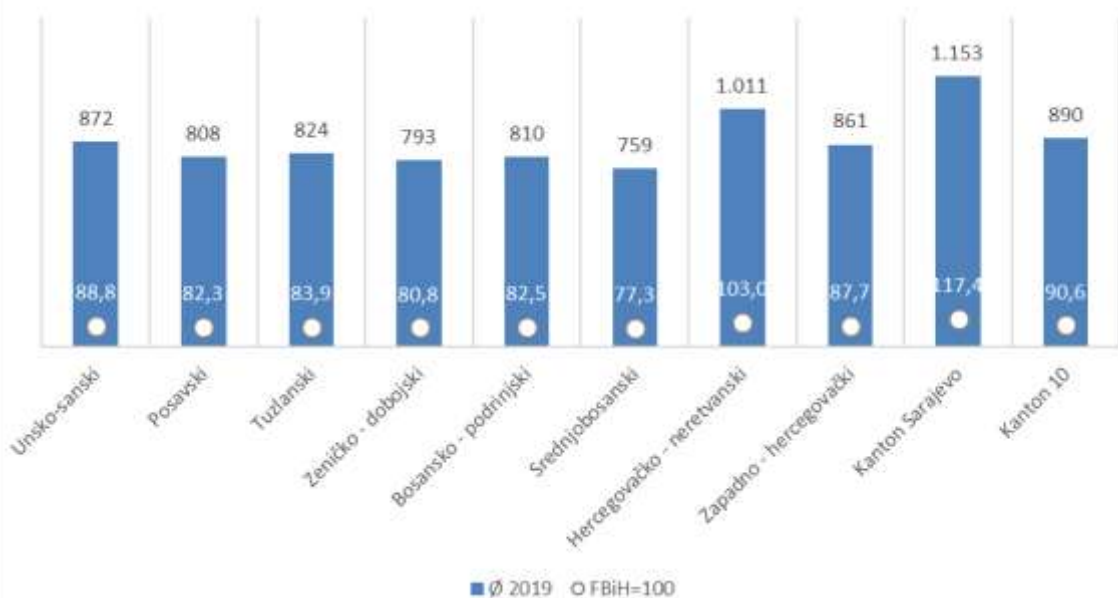


Izvor: Federalni zavod za programiranje razvoja

Plaće

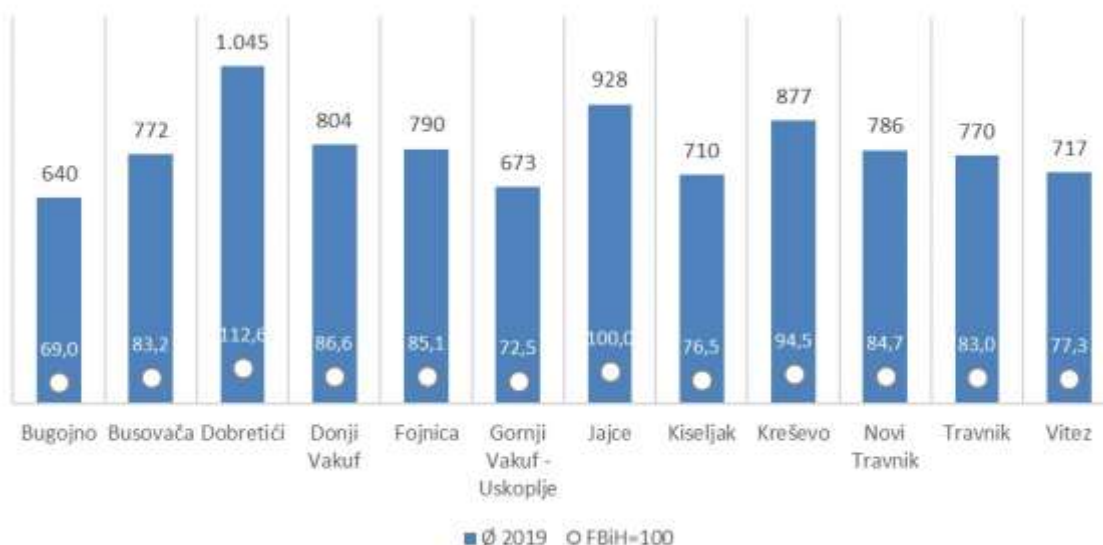
U 2019. godini, u FBiH prosječna mjesečna isplaćena neto plaća iznosi 928 KM i viša je za 4,4 % u odnosu na prethodnu godinu. Najviša prosječna neto plaća je isplaćena u Kantonu Sarajevo 1.153 KM, a najniža u Kantonu Središnja Bosna 759 KM što je više za 5,0 % u odnosu na 2018. godinu i što je 81,8 % u odnosu na prosjek FBiH.

Grafikon 2.7: Pregled plaća u KM po kantonima u FBiH za 2019. godinu



Izvor: Federalni zavod za statistiku, 2020.; Obrada: Federalni zavod za programiranje razvoja

Povećanje prosječne mjesečne plaće zabilježeno je u skoro svim općinama KSB, najviše u Donjem Vakufu za 10,6 %, Travniku za 8,9 % i Vitezu za 7,4 % u odnosu na prethodnu godinu. Plaće u KSB po općinama u 2019. godini prikazane u grafikonu ispod.

Grafikon 2.8: Prosječna neto plaća po općinama u 2019. godini

Izvor: (Federalni zavod za statistiku, 2020.) Obrada: Federalni zavod za programiranje razvoja

Mirovine

Ukupan broj umirovljenika u Federaciji BiH u prosincu 2019. godine iznosi 424.009, što je za 1,7 % više nego u prethodnoj godini. U Kantonu Središnja Bosna broj umirovljenika u prosincu 2019. godine iznosi 39.589 što je više za 0,7 % i što je 9,3 % u odnosu na ukupan broj umirovljenika u FBiH. Broj umirovljenika se povećao u većini općina Kantona, a najviše u Donjem Vakufu, Kiseljaku i Jajcu za 1,7 %, dok je smanjenje zabilježeno u Fojnici za 0,5 % i Kreševu za 0,4 % u odnosu na prethodnu godinu.

Prosječna isplaćena mirovina u prosincu 2019. godine u FBiH iznosi 416 KM, što je više za 4,4 %, dok u KSB prosječna isplaćena mirovina iznosi 413 KM što je više za 5,3 % u odnosu na prethodnu godinu. Povećanje prosječne isplaćene mirovine zabilježeno je u svim općinama Kantona, najviše u Kiseljaku za 6,0 % i Fojnici za 5,8 % a najmanje u Jajcu za 4,7 % u odnosu na prethodnu godinu.

Tablica 2.7: Broj umirovljenika i iznos mirovina po općinama KSB u 2019. godini

Općine	Broj umirovljenika	Ukupan iznos isplaćenih mirovina	Prosječna mirovina u KM
Bugojno	5.047	2.012.535	399
Busovača	2.776	1.199.515	432
Dobretići	-	-	-
Donji Vakuf	2.175	855.216	393
Fojnica	2.289	937.978	410
G.Vakuf - Uskoplje	2.592	992.330	383
Jajce	3.366	1.267.649	377
Kiseljak	3.347	1.430.010	427
Kreševo	1.055	422.568	401
Novi Travnik	3.912	1.670.831	427
Travnik	8.501	3.635.701	428
Vitez	4.529	1.944.599	429
Kanton Središnja Bosna	39.589	16.368.932	413
Federacija BiH	352.438	160.669.987	456
UKUPNO MIO FBiH	424.009	176.577.500	416

Izvor podataka: Federalni zavod za mirovinsko i invalidsko osiguranje Mostar; Obrada: Federalni zavod za programiranje razvoja

Poglavlje 3: Fiskalni okvir u srednjoročnom razdoblju

Uvod

U ovom poglavlju izložene su projekcije prihoda od kojih se očekuje da su dostupni za financiranje javne potrošnje u srednjoročnom razdoblju, a na osnovu projiciranih makroekonomskih pokazatelja i postojećih poreznih politika.

Polazne osnove pri procjeni prihoda za razdoblje 2022. - 2024. godina su podaci o izvršenju proračuna za 2019. i 2020. godinu kao i planu proračuna za tekuću godinu; te projekcije prihoda od neizravnih poreza, poreza na dobit pojedinaca i poduzeća, i poreza na dohodak dobivenih od Federalnog ministarstva financija.

Porezna politika i javni prihodi

Promjene poreznih stopa se najčešće donose na razinu Federacije za sve kantone. Kanton Središnja Bosna kao niža razina vlasti malo može izravno koristiti mjere fiskalne politike u poboljšanju ukupnog fiskalnog stanja Kantona. Potrebno je fiskalnu politiku Kantona pogledati u okviru realnog i mogućeg, odnosno u okviru izravnog i neizravnog utjecaja viših razina vlasti.

Promjene u raspodjeli neizravnih poreza

Zakonom o pripadnost javnih prihoda u Federaciji BiH (Službene novine Federacije BiH, broj: 22/06, 43/08, 22/09, 35/14 i 94/15) je detaljno regulirana raspodjela prihoda od neizravnih poreza između Federacije, kantona, jedinica lokalne samouprave i direkcija za ceste.

Izmjenama i dopunama Zakona o pripadnosti javnih prihoda u Federaciji Bosne i Hercegovine (Službene novine Federacije BiH, broj 43/08), prihodi s jedinstvenog računa koji pripadaju Federaciji za financiranje funkcija kantona umanjeni su s 51,48 % na 49,7 %, za financiranje funkcija Federacije umanjeni su s 36,2 % na 34,93 %, privremeno, na ime financiranja naknada demobiliziranih nezaposlenim braniteljima 3,05 % od ostvarenih prihoda, do roka važenja Zakona o pravima demobiliziranih branitelja i članova njihovih obitelji ("Službene novine Federacije BiH", broj 61/06).

Pojedinačno sudjelovanje kantona u raspodjeli prihoda iz članka 6. ovog Zakona vrši se na osnovi formule koja se temelji na sljedećim omjerima: 57 % na osnovi broja stanovnika u kantonu; 6 % na osnovi površine kantona; 24 % na osnovi broja učenika u osnovnom obrazovanju; 13 % na osnovi broja učenika u srednjem obrazovanju.

Formula sadrži koeficijent, koji odražava posebne rashodovne potrebe Kantona Sarajevo. Taj koeficijent iznosi 2. Formula sadrži koeficijent koji odražava posebne rashodovne potrebe kantona s najmanjim prihodima po stanovniku po osnovi poreza na promet, kako slijedi: Bosansko-podrinjski kanton Goražde, koeficijent 1,8, Kanton 10, koeficijent 1,1. i Izmjenama i dopunama Zakona o pripadnosti javnih prihoda u Federaciji Bosne i Hercegovine (Službene novine Federacije BiH, broj 35/14) Posavski kanton, koeficijent 1,5.

Izmjenama Zakona (Službene novine Federacije BiH, broj 35/14) se osiguralo uključivanje Grada Sarajeva i općina Kantona Sarajevo u izravnu raspodjelu prihoda od neizravnih poreza s nivoa Federacije BiH. Izmjenama Zakona (Sl. novine F BiH, broj 94/15) financiranje funkcija kantona umanjeno je na 51,23 % umjesto prijašnjih 51,48 % prihoda s Jedinstvenog računa, a za financiranje funkcija Grada Sarajeva namijenjeno je 0,25 % a za „posebne rashodovne potrebe“ Kantona Sarajevo koeficijent je smanjen s 2 na 1,9658. Naime, prema prijašnjem Zakonu, kanton je dio prihoda određivao općinama i Gradu, što nije u skladu s Ustavom F BiH i ostalim zakonima o lokalnoj samoupravi.

Izračun udjela vrši se svake godine prema formuli: Godina $X(i) = b(i)$. Pri čemu je: $X(i)$ - udio koji općina/kanton ima u iznosu sredstava određenom za općine/kantone prema stavku 1. članka 6. ovoga zakona; $b(i)$ - udio koji određena općina/kanton ima u iznosu sredstava određenom za općine/kantone nakon primjene formula iz čl. 9. i 12. ovoga zakona.

Po preporukama i sugestijama MMF-a i uvažavajući inicijative korisnika, izvršene su analize i modeliranje pripadnosti i raspodjele javnih prihoda, radi stvaranja dokumentacijske osnove u kreiranju novih zakonskih rješenja raspodjele javnih prihoda s posebnim naglaskom na

prihode od neizravnih poreza. U narednom razdoblju bi se nakon ponovnog sagledavanja mogućih rješenja kao i nakon postizanja konsenzusa od svih zainteresiranih strana o odabranom prijedlogu modela horizontalne i vertikalne raspodjele javnih prihoda, pristupilo izradi novog Zakona o pripadnosti javnih prihoda u Federaciji Bosne i Hercegovine.

Financijsko stanje proračuna u većini kantona u Federaciji BiH je zabrinjavajuće. Izmjenom udjela između Federacije, kantona i jedinica lokalne samouprave, doprinijelo bi pravednijoj raspodjeli prihoda s jedinstvenog računa, jer su kantoni u okviru ustavnih nadležnosti, opterećeni financiranjem sudstva, školstva i policije, kao najvećih proračunskih korisnika i imaju jako malo prostora za javne investicije. Osigurati pravedniju raspodjelu javnih prihoda u cilju održivosti kantonalnih proračuna i stvaranje pretpostavki za zadovoljenje ustavnih nadležnosti kantona i jedinica lokalne samouprave, uvažavajući ekonomska i politička pitanja.

Promjene u oporezivanju poreza na dohodak i u obvezi plaćanja doprinosa

U svrhu ispunjenja ciljeva iz Reformske agende za FBiH 2015 – 2018. godine, Zajedničke socioekonomske reforme za razdoblje 2019 – 2022. godina i Pisma namjere MMF-a, Vlada Federacije BiH je dostavila nacрте novog Zakona o porezu na dohodak i Zakona o doprinosima prema Parlamentu FBiH u kojima je objedinjen prijedlog preraspodjele fiskalnog opterećenja na rad na način da se smanje stope obveznih doprinosa, a proširi porezna osnovica koja je uska, a posebno dohodak od rada koji sadrži čitav spektar naknada koje se isplaćuju s osnove rada, a imaju karakter neoporezivosti. Proširivanje porezne osnovice poreza na dohodak će se provesti na način da se uvedu nove vrste oporezivih prihoda te da se prenese porezni teret na bogatiji sloj stanovništva, kao i povećanje broja poreznih obveznika kroz: izmjene propisa o oporezivanju dohotka fizičkih osoba, kroz jasnije definiranje novih oporezivih dohodaka, kao i novih poreznih obveznika kroz donošenje i provedbu podzakonskih akata. Predloženi zakonski propisi, smanjenjem ukupne stope doprinosa s 41,5 % na 32,5 %, uz proširenje porezne osnovice, smanjuju ukupno fiskalno opterećenje rada s trenutnih 36,42 % na 35,22 %.

Promjene u oporezivanju poreza na imovinu

U 2020. godini usvojen je Zakon o izmjeni i dopuni Zakona o porezu na promet nekretnina KSB (Službene novine KSB, broj 16/20), kojim se, među ostalim, oslobađa od plaćanja poreza na promet prve nekretnine za osobe mlađe od 40 godina.

Propisi koji uređuju oporezivanje posjeda i prometa imovine uređeni su na razini deset kantona i na razini jedinica lokalne samouprave, te je u narednom razdoblju potrebno donijeti jedan propis, kao i uspostaviti evidencije imovine koja će objединiti sve postojeće podatke o zemljištu, zgradama i vlasništvu/stanarima, a koji će služiti za izračun godišnjeg poreza u vezi sa svakom imovinom. Potrebno je uraditi dobru pripremu na stvaranju jedinstvene baze podataka o nekretninama jer su prihodi od imovine značajni prihodi. U prethodnom razdoblju izrađena je analiza kantonalnih propisa koja će poslužiti kao osnova za donošenje jedinstvenog propisa.

Promjene fiskalnih sustava

Za što adekvatnije praćenje efekata planiranih mjera porezne politike na fiskalni sistem, planirane su kontinuirane aktivnosti na uspostavi što kvalitetnijeg izvještavanja prema OECD metodologiji i nadalje, pripremi usporedivih analiza.

Primjenom izmijenjenih i dopunjenih odredbi Zakona o fiskalnim sistemima u Federaciji Bosne i Hercegovine, stvara se pretpostavka jačoj poreznoj disciplini, smanjenju neloyalne konkurencije i boljem uređenju tržišta u Federaciji BiH.

Suzbijanje sive ekonomije

Siva ekonomija je prepoznata kao glavni faktor utjecaja na fiskalnu politiku, te je u narednom razdoblju fokus na mjere porezne politike, kojima se može utjecati na smanjenje neformalne ekonomije. Implementacija porezne politike same po sebi iziskuje visoke administrativne i transakcijske troškove za proračune i vlade, jer mora uspostaviti i održavati sustav u cilju ublažavanja utaje poreza. S druge strane, siva ekonomija, čija je glavna uloga i razlog djelovanja utaja poreza, znači da izvan zvanične statistike ostaju mnogi prihodi, što

posljedično utiče i na iskazivanje BDP-a obzirom da isti tada ne odražava realnu ekonomsku situaciju. Posljedično navedenom, ne postoji točna slika stanja, što lančano može utjecati na donošenje pogrešnih odluka u vezi s ekonomijom entiteta i države, te u cilju povećanja prihoda uzrokovati dodatna opterećenja poreznih obveznika, koji poštuju zakon.

Suzbijanje sive ekonomije predstavlja ključni korak u uspostavljanju predvidivog i stabilnog poslovnog okruženja i ravnopravne tržišne utakmice i zahtijeva koordinirane napore javne uprave i svih sudionika na tržištu. Odsustvo zvanične procijene sive ekonomije onemogućava njeno praćenje u FBiH, te je u narednom razdoblju neophodno dobiti mnogo jasniju i aktualniju sliku o tome što kod nas generira sivu ekonomiju kako bi se pristupilo koordiniranom djelovanju na faktore uzroka sive ekonomije.

Promjene u tretmanu pristojbi

Parafiskalni nameti, odnosno neporezna davanja jedan su od ključnih problema gospodarstva Kantona koji opterećuju poduzetnike i građane. Riječ je o različitim vrstama naknada koje su nametnute od strane Kantona i općina Kantona. Iako je riječ o neporeznim davanjima, parafiskalni nameti imaju gotovo iste ekonomske učinke kao i ubiranje poreza te crpe sredstva iz istih ekonomskih izvora. Opravdanje za njihovo postojanje navodi se kako se plaćaju kao naknada za korištenje dobara od općeg interesa ili/i usluga administracije.

Jasna je i opredijeljenost Vlade Kantona Središnja Bosna u smanjenju parafiskalnih nameta. U cilju rasterećenja gospodarstva Kantona, Vlada će u narednom razdoblju intenzivirati aktivnosti u smanjenju parafiskalnih nameta, kako u Kantonu, tako i u općinama Kantona, analizirat će se opravdanost prijedloga za racionalizaciju, ukidanje, ili uvođenje pojedinih parafiskalnih nameta.

U parlamentarnoj proceduri je Zakon o jedinstvenom registru naknada i pristojbi u FBiH (usvojen u Zastupničkom domu FBiH) kojim se formira i upravlja registrom naknada i pristojbi u FBiH. Naime, u suradnji s projektom Reforme fiskalnog sektora (FAR) formiran je početni Registar, koji pruža mogućnost pregleda naknada i pristojbi u FBiH za sve gospodarske subjekte. Registar će biti dostupan na internetskoj stranici Federalnog ministarstva financija i redovito ažurirati, u svrhu promicanja fiskalne transparentnosti. Registar svih naknada i pristojbi u Federaciji BiH klasificiran je po vrstama, zakonodavnom okviru, obvezniku uplate, pripadnosti, subjektima koji ih prikupljaju, s obzirom na tijela koja ih uvode i naplaćuju na federalnoj, kantonalnoj i općinskoj razini (ministarstva, agencije, zavodi, javna poduzeća i ostali proračunski korisnici), učestalost plaćanja, te će na transparentan način biti predstavljen javnosti i svim korisnicima i biti pod kontrolom Federalnog ministarstva financija prilikom uvođenja novih naknada i pristojbi i novih nameta za gospodarske subjekte i ostale obveznike.

Promjene fiskalnih pravila

Prijedlog Zakona o dugu, zaduživanju i jamstvima FBiH već nekoliko godina prolazi kroz proces usvajanja na Parlamentu FBiH. FMF očekuje da će se ovaj Zakon usvojiti tijekom 2021. godine. Kroz prijedlog Zakona o dugu, zaduživanju i jamstvima se uvodi nekoliko fiskalnih pravila koja su obvezujuća za sve korisnike javnih sredstava unutar FBiH. Na primjer: uvodi se ograničenje javnog duga FBiH na najviše 60 % BDP-a Federacije i uvode se ograničenja ukupnog duga za kantone i jedinice lokalne samouprave (JLS), uvodi se pravilo da se kantoni i JLS ne mogu zaduživati ni izdavati jamstva bez prethodne suglasnosti FMF, javni dug se prati prema pravilima statističke metodologije EU itd.

Razvoj digitalne ekonomije

Digitalna tehnologija ima značajan utjecaj na poslovne procese koji se mogu izvoditi u velikom opsegu, velikom brzinom i bez fizičkog prisustva. Fiskalni izazovi koji proizlaze iz digitalizacije ekonomije identificirani su kao jedan od glavnih područja djelovanja G-20 / OECD Erozija porezne baze i prijenos profita (BEPS) Akcija 1 BEPS - Izazovi digitalne ekonomije. S obzirom da digitalizacija u osnovi mijenja ekonomiju i društvo, te pokreće poduzetničke inovacije, produktivnost i ekonomski rast, te u značajnom mjeri utječe na zapošljavanje i rad, kao i plaćanje javnih prihoda, u narednom razdoblju će se provoditi aktivnosti na otklanjanju prepreka razvoju digitalne ekonomije.

Radi unapređenja poslovnog okruženja, fokus će biti stavljen na nastavak aktivnosti usmjerenih na uspostavi jednošalterskog sistema poslovanja, što će u mnogočemu ovisiti od usvajanja Zakona o elektronskom potpisu u FBiH i njegovoj primjeni.

Projekcije proračunskih sredstava u srednjoročnom razdoblju

Kretanja prihoda proračuna u razdoblju 2022. – 2024. određena su očekivanim oporavkom gospodarske aktivnosti, uzimajući u obzir i učinke najavljenih poreznih izmjena. Revidirane projekcije prihoda za 2021. godinu temelje se na povijesnom i aktualnom trendu naplate (1. tromjesečja 2021.), nakon pozitivnih prognoza kretanja ključnih makroekonomskih pokazatelja Direkcije za ekonomsko planiranje (DEP), koji ukazuju na postupni oporavak gospodarstva, pod pretpostavkom da negativni učinci pandemije koronavirusa na gospodarstvo neće biti u značajnijoj mjeri preneseni na drugu polovicu 2021. godine. Očekivana naplata određenih kategorija prihoda, unatoč pretpostavljenom rastu, zbog znatno oslabljene osnovice u 2020., i dalje će se zadržati na skromnoj razini.

Srednjoročne projekcije prihoda za razdoblje 2022. – 2024. prate pozitivne makroekonomske prognoze za to razdoblje, ali istodobno zadržavajući određenu razinu opreza i konzervativizma u procjenama.

Strukturu javnih prihoda proračuna Kantona Središnja Bosna čine prihodi po osnovu neizravnih poreza i poreza na dobit, te neporeznih prihoda u vidu prihoda od poduzetničkih aktivnosti i imovine, naknada, pristojbi, novčanih kazni, doprinosa i drugih prihoda a koji se ostvaruju, prikupljaju i raspoređuju prema važećim propisima na teritoriji Federacije Bosne i Hercegovine. U strukturi ukupnih prihoda, porezni prihodi predstavljaju najznačajniji izvor, s najvećim udjelom prihoda po osnovu neizravnih poreza.

Projekcija prihoda od izravnih poreza rađene su po ustaljenoj metodologiji, prateći makroekonomske pokazatelje (GDP-nominalni i realni rast GDP-a, inflacija, potrošnja, investicije), uz praćenje godišnjih i sezonskih trendova ostvarenja prihoda u prethodnim godinama i izmjena propisa koji tretiraju određene oblasti.

Kantoni u skladu sa Zakonom o pripadnosti javnih prihoda u Federaciji BiH prikupljaju niz drugih izravnih poreza, koji uključuju porez na dobit pravnih lica i porez na dohodak, zatim prihode po osnovu kantonalnih propisa o porezima na imovinu i niz neporeznih prihoda, koji im omogućavaju da financiraju ustavom utvrđene funkcije.

Uzimajući u obzir navedeno, u 2022. godini ukupni prihodi proračuna projicirani su u iznosu od 208,8 milijuna KM. U 2023. ukupni prihodi proračuna ostat će na istoj razini, te će iznositi 208,7 milijuna KM, dok se za 2024. godinu ukupni prihodi predviđaju u iznosu od 211,1 milijuna KM, odnosno uz međugodišnji rast od 1,1 %.

Prihodi od poreza

Porezni prihodi u 2022. godini projicirani su u iznosu od 175,9 milijuna KM. U narednim godinama očekuje se blagi pad prihoda od poreza te su oni za 2023. godinu projicirani u iznosu od 173,6 milijuna KM, odnosno uz međugodišnji pad od 1,3 %, dok se u 2024. godini očekuju u iznosu od 183,3 milijuna KM ili 5,6 % više u odnosu na prethodnu godinu.

Prihodi od neizravnih poreza s Jedinственog računa

Kad je riječ o prihodima od neizravnih poreza, oni se temelje na srednjoročnom Planu naplate ukupnih prihoda na Jedinственom računu, koji su u travnju 2021. preuzeti od Odjeljenja za makroekonomsku analizu Upravnog odbora Uprave za neizravno oporezivanje (OMA). Nadalje, na temelju srednjoročnih prognoza kretanja konačne potrošnje provedena je procjena sudjelovanja Federacije BiH u međuentitetskoj raspodjeli, dok se projekcija raspoloživog dijela tih prihoda za raspodjelu korisnicima u Federaciji BiH, po godinama, temelji i na planu otplate vanjskog duga u razdoblju 2021.-2024. Projekcija neizravnih poreznih prihoda za 2021. godinu uključuje drugu privremenu nagodbu između entiteta za 2020. godinu, realiziranu u korist Federacije BiH u prvom tromjesečju 2021. godine.

Po revidiranim projekcijama Sektora za poreznu politiku i javne prihode Federalnog ministarstva financija, raspodjela prihoda od neizravnih poreza s jedinственog računa, ukupno za Kanton Središnja Bosna (**Kanton i općine Kantona**) očekuje se u iznosu od 153,3 milijuna KM u

2022. godini, što predstavlja **rast od 5,3 %** u odnosu na 2021. godinu. Za 2023. godinu projekcije iznose 147,9 milijuna KM, što predstavlja **pad od 3,5 %** u odnosu na 2022. godinu, dok se u 2024. godini očekuju u iznosu od 156,7 milijuna KM ili 6,0 % više u odnosu na prethodnu godinu.

Prihodi od neizravnih poreza imaju najveći udio u ukupnim prihodima, i kao takvi predstavljaju najznačajniji prihod **Kantona**. U 2022. godini projicirani su u iznosu od 128,2 milijuna KM, što predstavlja rast od 5,3 % u odnosu na projekcije za prethodnu godinu. U narednoj godini očekuje se međugodišnji pad prihoda od 3,5 % te su oni za 2023. godinu projicirani u iznosu od 123,7 milijuna KM, dok se u 2024. godini očekuju u iznosu od 131,1 milijuna KM ili 6,0 % više u odnosu na prethodnu godinu.

U tablici 8. dan je detaljan prikaz Izvršenja prihoda od neizravnih poreza Kantona i općina Kantona pojedinačno s Jedinstvenog računa za 2020. godinu, revidirane projekcije za 2021. godinu i projekcije prihoda za razdoblje 2022. - 2024. godina⁴.

Tablica 3.1: Prihodi od neizravnih poreza iz raspodjele s Jedinstvenog računa u KM

Neizravni porezi	Izvršenje	Projekcije			
	2020.	2021.	2022.	2023.	2024.
Kanton Središnja Bosna	148.544.097	145.492.492	153.268.727	147.880.150	156.692.418
Kanton	122.149.250	121.731.690	128.237.965	123.729.412	131.102.523
općine	26.394.847	23.760.802	25.030.762	24.150.738	25.589.895
Bugojno	3.399.251	3.005.644	3.166.288	3.054.969	3.237.016
Busovača	1.994.479	1.706.077	1.797.262	1.734.075	1.837.409
Dobretići	155.355	147.439	155.319	149.858	158.788
Donji Vakuf	1.435.601	1.436.474	1.513.251	1.460.048	1.547.053
Fojnica	1.362.955	1.206.891	1.271.397	1.226.697	1.299.797
Gornji Vakuf-Uskoplje	2.199.323	1.990.423	2.096.806	2.023.087	2.143.644
Jajce	2.732.442	2.512.777	2.647.079	2.554.014	2.706.209
Kiseljak	2.112.558	1.737.671	1.830.545	1.766.187	1.871.435
Kreševo	568.771	490.760	516.990	498.814	528.539
Novi Travnik	2.336.575	2.314.788	2.438.508	2.352.776	2.492.979
Travnik	5.587.808	5.048.723	5.318.565	5.131.577	5.437.371
Vitez	2.509.729	2.163.137	2.278.751	2.198.636	2.329.654

Izvor: Projekcije rađene na bazi ukupnog plana prihoda na Jedinstvenom računu, preuzetog od strane Odjeljenja za makroekonomsku analizu Upravnog odbora Uprave za neizravno oporezivanje (OMA), ožujak 2021. godine.

Izvršenje prihoda s Jedinstvenog računa za 2020. godinu, revidirane projekcije 2021. godinu i projekcije prihoda s Jedinstvenog računa za razdoblje 2022. - 2024. godina Ravnateljstva za ceste KSB⁵, urađeno od strane Sektora za poreznu politiku i javne prihode Federalnog ministarstva financija, može se vidjeti u sljedećoj tablici.

Tablica 3.2: Prihodi Ravnateljstva za ceste u KM

Vrsta prihoda	Projekcije			
	2021.	2022.	2023.	2024.
Ravnateljstvo za ceste	7.271.623	7.612.966	7.492.856	7.886.819
Prihodi od neizravnih poreza iz raspodjele s Jedinstvenog računa	5.174.514	5.451.079	5.259.432	5.572.845
Prihodi od namjenske cestarine za financiranje autocesta i cesta	2.097.109	2.161.887	2.233.424	2.313.974

Izvor: Sektor za poreznu politiku i javne prihode Federalnog ministarstva financija

⁴Raspodjela prihoda za kantone i općine/gradove pojedinačno urađena je u skladu sa metodologijom propisanom Zakonom o pripadnosti javnih prihoda u Federaciji BiH ("Službene novine Federacije BiH", br: 22/06, 43/08, 22/09, 35/14 i 94/15). Alokacija pojedinačnih iznosa svakog korisnika za 2021. godinu i razdoblje 2022-2024. godina izvršena je u skladu s koeficijentima raspodjele iz Upute o određivanju udjela kantona, jedinica lokalne samouprave i nadležnih kantonalnih ustanova za ceste u prihodima od neizravnih poreza i načinu raspoređivanja tih prihoda za 2021. godinu („Službene novine Federacije BiH”, broj: 86/20).

⁵ Projekcije sadrže projekcije prihoda koje se temelje na neizravnim porezima, i procjene prihoda na temelju namjenske cestarine za izgradnju autocesta te održavanje ostalih cesta od 0,25 KM/l naftnih derivata, za Ravnateljstvo za ceste KSB.

Prihodi od poreza na dobit

Projekcije prihoda od poreza na dobit za 2021. godinu slijede povijesni trend naplate iz 2020. godine, trenutni trend naplate (1. tromjesečja 2021.), pod pretpostavkom da je to tromjesečje dovelo i do snažnije naplate zbog djelomičnog tzv. "prelijevanje" plaćanja koja su trebala biti realizirana u 2020. godini, koja će u ostatku godine biti na nešto nižoj razini, ali pod pretpostavkom da i dalje neće biti značajnijih poremećaja u dinamici plaćanja tijekom ostatka godine. Nakon prognoza gospodarskog oporavka, kao i snažnijih investicijskih aktivnosti od 2022. godine i nadalje, očekuje se da će ukupni prihodi od poreza na dobit u razdoblju 2022. – 2024. iz godine u godinu ostvarivati stabilan rast.

Prihodi od poreza na dobit u 2022. projicirani su u iznosu od 25,8 milijuna KM, što predstavlja rast od 3,8 % u odnosu na projekciju za 2021. godinu. U 2023. prihod od poreza na dobit očekuje se na razini od 27,1 milijuna KM, odnosno 28,4 milijuna KM u 2024. godini.

U slijedećoj tablici navedeno je Izvršenje prihoda od poreza na dobit za 2020. godinu, revidirane projekcije za 2021. godinu i projekcije za razdoblje 2022. - 2024. godina za Kanton Središnja Bosna.

Tablica 3.3: Prihodi od poreza na dobit u KM

Vrsta prihoda	Izvršenje 2020.	Projekcije			
		2021.	2022.	2023.	2024.
Porez na dobit	19.001.296	24.864.786	25.812.134	27.061.441	28.376.627

Izvor: Sektor za poreznu politiku i javne prihode Federalnog ministarstva financija

Prihodi od poreza na dohodak

Prateći aktualne trendove naplate (1. tromjesečja 2021.) po svim izvorima oporezivog dohotka pojedinačno, kao i pretpostavljeni skromniji rast broja zaposlenih i rast prosječne neto plaće u 2021. godini, predviđa se da će se ove godine ukupna razina naplate prihoda od poreza na dohodak u svim kantonima ostvariti rastom u odnosu na 2020. godinu. Dio pretpostavljenog rasta niza kantona odnosi se i na privremeno obustavljena plaćanja predujmova poreza na dohodak iz samostalne djelatnosti u 2020. godini, djelomično podmirenog tijekom prvog tromjesečja 2021. godine. Na temelju prvih pozitivnih prognoza kretanja na tržištu rada srednjoročne projekcije tih prihoda za razdoblje 2022. – 2024. pretpostavljaju stabilan rast.

Projekcije prihoda po osnovu poreza na dohodak u 2022. god. za **Kanton i općine Kantona** iznose 31,9 milijuna KM, što predstavlja rast od 3,7 % u odnosu na očekivani nivo ovih prihoda u 2021. godini. U 2023. godini predviđa se rast će za 4,7 % te će iznositi 33,4 milijuna KM, a u 2024. godinu ovi prihodi se predviđaju u iznosu od 34,9 milijuna KM, odnosno uz međugodišnji rast od 4,7 %.

Projekcije prihoda od poreza na dohodak za **Kanton** u 2022. godini iznose 20,9 milijuna KM, što predstavlja rast od 3,7 % u odnosu na očekivani nivo ovih prihoda u 2021. godini, porast ovih prihoda projiciran je i u narednim godinama, 4,7 % u 2023. i 2024. godini, što iznosi 21,9 milijuna KM u 2023. te 22,9 milijuna u 2024. godini.

U slijedećoj tablici je navedeno Izvršenje prihoda od poreza na dohodak za 2020. godinu, revidirane projekcije za 2021. godinu i projekcije za razdoblje 2022. - 2024. godina za Kanton Središnja Bosna i općine Kantona⁶.

Tablica 3.4: Prihodi od poreza na dohodak u KM

Vrsta prihoda	Izvršenje 2020.	Projekcije			
		2021.	2022.	2023.	2024.
Porez na dohodak	29.295.946	30.743.431	31.873.973	33.365.279	34.948.484
Kanton	17.600.540	20.149.245	20.890.202	21.867.604	22.905.237
Općine	11.695.406	10.594.186	10.983.771	11.497.675	12.043.248

Izvor: Sektor za poreznu politiku i javne prihode Federalnog ministarstva financija

⁶ Projicirani iznosi za proračune jedinica lokalne samouprave iskazani na osnovu minimalnog udjela, propisanog Zakonom o pripadnosti javnih prihoda u Federaciji Bosne i Hercegovine ("Službene novine Federacije BiH", br. 22/06, 43/08, 22/09, 35/14 i 94/15). Kanton u skladu sa svojim propisima može vršiti raspodjelu većeg iznosa.

Prihodi od poreza na imovinu

Prihodi od poreza na imovinu, koji je trenutno reguliran kantonalnim zakonima i propisima jedinica lokalne samouprave, projicirani su u narednom razdoblju da će se zadržati na približno istoj razini. Iako je u 2020. godini došlo je i do smanjenja kupnje imovine, ostvareni su u iznosu manjem od 5,8 % u odnosu na izvršenje u 2019. godini. U razdoblju 2022.-2024., projicirani su na razini od 0,9 milijuna KM godišnje, a njihov prosječni godišnji rast se očekuje oko 2,9 % u narednom razdoblju.

Ostali prihodi od poreza

Obuhvaćaju sve ostale poreze koji se naplaćuju po kantonalnim propisima nakon implementacije Zakona o porezu na dohodak, a čine ih:

- Porezi na plaću i radnu snagu (zaostale uplate poreza).
- Domaći porezi na dobra i usluge (zaostale obveze na temelju poreza na promet dobara i usluga).
- Ostali porezi.

Prihodi po osnovu poreza na plaće (zaostale uplate poreza), poreza na imovinu, domaćih poreza na dobra i usluge (zaostale obveze na temelju poreza na promet dobara i usluga) i ostalih poreza za Kanton Središnja Bosna, iz godine u godinu bilježe značajan pad, projicirani su u iznosu od 0,04 mil. KM u 2022., 0,02 mil. KM 2023. i 0,01 mil. KM u 2024. godini.

Neporezni prihodi

Neporezni prihodi kantona uključuju:

- Prihodi od poduzetničkih aktivnosti i imovine i prihodi od pozitivnih tečajnih razlika (uključujući i vlastite prihode proračunskih korisnika).
- Naknade i pristojbe i prihodi od pružanja javnih usluga.
- Novčane kazne (neporezne prirode).

Neporezni prihodi uglavnom ovise od realizacije planova rada pojedinih ministarstava i institucija, obzirom da u ovu kategoriju čine prihodi od pristojbi, naknada, prihoda pružanja javnih usluga (prihodi od vlastitih djelatnosti korisnika proračuna i vlastiti prihodi), naknada prema kantonalnim zakonima i drugim propisima itd.

Neporezni prihodi u 2022. godini projicirani su u iznosu od 17,3 milijuna KM, što predstavlja pad od 1,8 % u odnosu na projekciju za 2021. godinu. U 2023. godini nastavit će se pad od 2,9 % te će iznositi 16,8 milijuna KM, dok se za 2024. godinu predviđaju u iznosu od 18,4 milijuna KM, odnosno uz međugodišnji rast od 9,9 %.

Ostali prihodi i primitci

Primljeni tekući transferi

Projekcije primljenih tekućih transfera u 2022. godini iznose 5,4 mil. KM, a čine ih primljeni tekući transferi od inozemnih vlada i međunarodnih organizacija, donacije i druge potpore viših razina vlasti, radi ublažavanja negativnih ekonomskih posljedica pandemije koronavirusa, a koje su projicirane u iznosu od 2,0 milijuna KM u 2022., 15,0 milijuna KM u 2023. i 6,0 milijuna KM u 2024. godini. Stoga, primljeni tekući transferi u 2023. godini projicirani su na razini od 18,2 milijuna KM, odnosno 9,2 milijuna KM u 2024. godini.

Primljeni kapitalni transferi

Primljeni kapitalni transferi u razdoblju 2022. – 2024. projicirani su u iznosu od 0,06 milijuna KM godišnje, a čine ih kapitalni transferi od ostalih razina vlasti.

Primitci od dugoročnog zaduživanja

Na poziciji *Primitci od dugoročnog zaduživanja* u 2021. godini evidentiran je primitak (prijenos neutrošenog namjenskog primitka iz kreditnih sredstava za sufinansiranje rekonstrukcije regionalnih putova Kantona u ukupnom iznosu od 12,0 mil. KM) u iznosu od 1,4 mil. KM. U 2022. godini predviđen je primitak u iznosu od 10,0 mil. KM za saniranje manjka prihoda proračuna izazvanog pandemijom koronavirusa.

Ukupna razina prihoda

Ukupna razina prihoda Kantona

Izvršenje prihoda za 2020., procjena za 2021. godinu i projekcije poreznih i neporeznih prihoda, primitaka i financiranja KSB za razdoblje 2022. – 2024. može se vidjeti u tablici ispod.

Tablica 3.5: Izvršenje prihoda za 2020., procjena za 2021. godinu i projekcije poreznih i neporeznih prihoda, primitaka i financiranja KSB za razdoblje 2022. – 2024., u KM

Ekonomski kod	Opis	Ostvareno 2020.	Procjena 2021.	Projekcije		
				2022.	2023.	2024.
	PRIHODI, PRIMICI I FINANCIRANJE	203.416.289	222.247.121	208.779.643	208.719.882	211.083.851
710000	PRIHODI OD POREZA	159.708.196	167.727.758	175.880.089	173.600.350	183.335.990
711000	Porezi na dobit pojedinaca i poduzeća	19.001.296	24.864.786	25.812.134	27.061.441	28.376.627
712000	Doprinosi za socijalnu zaštitu	0	0	0	0	0
713000	Porezi na plaću i radnu snagu (zaostale uplate poreza)	53.553	91.210	26.400	10.500	8.000
714000	Porez na imovinu	867.471	860.799	897.564	920.347	938.527
715000	Domaći porezi na dobra i usluge (zaostale obveze na temelju poreza na promet dobara i usluga)	35.222	28.666	14.600	10.000	4.100
716000	Porez na dohodak	17.600.540	20.149.245	20.890.202	21.867.604	22.905.237
717000	Prihodi od neizravnih poreza	122.149.250	121.731.690	128.237.965	123.729.412	131.102.523
719000	Ostali porezi	866	1.363	1.224	1.046	976
720000	NEPOREZNI PRIHODI	16.906.437	17.602.430	17.279.877	16.784.169	18.446.398
721000	Prihodi od poduzetničkih aktivnosti i imovine i prihodi od pozitivnih tečajnih razlika	1.618.194	1.408.705	2.072.968	1.330.024	1.679.341
722000	Naknade i pristojbe i prihodi od pružanja javnih usluga	11.959.363	12.460.696	11.454.909	11.624.372	12.811.638
723000	Novčane kazne (neporezne prirode)	3.328.880	3.733.028	3.752.000	3.829.773	3.955.419
730000	TEKUĆI TRANSFERI (TRANSFERI I DONACIJE)	24.710.483	35.251.932	5.431.259	18.229.885	9.193.450
731000	Primljeni tekući transferi od inozemnih vlada i međunarodnih organizacija	19.438	13.404	45.000	50.000	55.000
732000	Primljeni tekući transferi od ostalih razina vlasti	24.600.038	35.156.095	4.428.939	17.279.205	8.229.000
733000	Donacije	91.007	82.433	957.320	900.680	909.450
740000	KAPITALNI TRANSFERI	135.071	115.632	60.000	60.000	60.000
741000	Primljeni kapitalni transferi od inozemnih vlada i međunarodnih organizacija	134.991	115.552	0	0	0
742000	Kapitalni transferi od ostalih razina vlasti	80	80	60.000	60.000	60.000
770000	PRIHODI PO OSNOVI ZAOSTALIH OBVEZA	2.037	4.218	3.000	2.500	2.000
777000	Prihodi po osnovi zaostalih obveza	2.037	4.218	3.000	2.500	2.000
810000	KAPITALNI PRIMICI	1.954.065	1.545.150	10.125.418	42.978	46.013
811000	Kapitalni primici od prodaje stalnih sredstava	0	40.000	40.518	42.978	46.013
813000	Primici od financijske imovine	100.004	100.004	84.900	0	0
814000	Primici od dugoročnog zaduživanja	1.854.061	1.405.146	10.000.000	0	0
815000	Primici od kratkoročnog zaduživanja	0	0	0	0	0

Ukupna razina prihoda Kantona po izvorima financiranja

Izvršenje prihoda za 2020., procjena za 2021. godinu i projekcije prihoda, primitaka i financiranja Kantona po izvorima financiranja za razdoblje 2022. – 2024. može se vidjeti u tablici ispod.

Tablica 3.6: Projekcije prihoda, primitaka i financiranja KSB po izvorima financiranja za razdoblje 2021. - 2024. god., u KM

Izvor prih.	Ekonomski kod	VRSTA PRIHODA	Izvršenje za 2020. godinu	Procjena 2021.	Projekcije		
					2022.	2023.	2024.
1	2	3	4	5	6	7	8
		UKUPNO PRIHODI, PRIMITCI I FINANCIRANJE	203.416.289	222.247.121	208.779.643	208.719.882	211.083.851
10		Opći prihodi i primici	168.925.949	177.429.927	197.592.910	198.722.001	200.119.523
	71	PRIHODI OD POREZA	159.707.847	167.726.818	175.879.269	173.599.650	183.335.290
	711	Porezi na dobit pojedinaca i poduzeća	19.001.296	24.864.786	25.812.134	27.061.441	28.376.627
	713	Porezi na plaću i radnu snagu	53.553	91.210	26.400	10.500	8.000
	714	Porez na imovinu	867.471	860.799	897.564	920.347	938.527
	715	Domaći porezi na dobra i usluge (zaostale obveze na temelju poreza na promet dobara i usluga)	35.222	28.666	14.600	10.000	4.100
	716	Porez na dohodak	17.600.540	20.149.245	20.890.202	21.867.604	22.905.237
	717	Prihodi od neizravnih poreza	122.149.250	121.731.690	128.237.965	123.729.412	131.102.523
	719	Ostali porezi	517	423	404	346	276
	72	NEPOREZNI PRIHODI	9.110.328	9.558.886	9.585.223	10.076.873	10.736.220
	721	Prihodi od poduzetničkih aktivnosti i imovine i prihodi od pozitivnih tečajnih razlika	194.384	182.190	254.544	474.600	755.800
	722	Naknade i pristojbe i prihodi od pružanja javnih usluga	5.587.064	5.643.668	5.578.679	5.772.500	6.025.001
	723	Novčane kazne (neporezne prirode)	3.328.880	3.733.028	3.752.000	3.829.773	3.955.419
	73	TEKUĆI TRANSFERI (TRANSFERI I DONACIJE)	5.733		2.000.000	15.000.000	6.000.000
	731	Primljeni tekući transferi od inozemnih vlada i međunarodnih organizacija					
	732	Primljeni tekući transferi od ostalih razina vlasti	1.733		2.000.000	15.000.000	6.000.000
	733	Donacije	4.000				
	74	KAPITALNI TRANSFERI					
	741	Primljeni kapitalni transferi od inozemnih vlada i međunarodnih organizacija					
	742	Kapitalni transferi od ostalih razina vlasti					
	77	PRIHODI PO OSNOVI ZAOSTALIH OBVEZA	2.037	4.218	3.000	2.500	2.000
	777	Prihodi po osnovi zaostalih obveza	2.037	4.218	3.000	2.500	2.000
	81	KAPITALNI PRIMICI	100.004	140.004	10.125.418	42.978	46.013
	811	Kapitalni primici od prodaje stalnih sredstava		40.000	40.518	42.978	46.013
	813	Primici od financijske imovine	100.004	100.004	84.900		
	814	Primici od dugoročnog zaduživanja			10.000.000		
	815	Primici od kratkoročnog zaduživanja					
20		Vlastiti prihodi	919.938	1.340.930	1.131.512	1.099.724	1.107.083
	72	NEPOREZNI PRIHODI	919.938	1.340.930	1.131.512	1.099.724	1.107.083
	722	Naknade i pristojbe i prihodi od pružanja javnih usluga	919.938	1.340.930	1.131.512	1.099.724	1.107.083
30		Namjenski prihodi	8.722.894	8.103.396	6.563.962	5.608.272	6.603.795
	71	PRIHODI OD POREZA	349	940	820	700	700

Dokument okvirnog proračuna Kantona Središnja Bosna za razdoblje 2022. – 2024. god.

Izvor prih.	Ekonomski kod	VRSTA PRIHODA	Izvršenje za 2020. godinu	Procjena 2021.	Projekcije		
					2022.	2023.	2024.
1	2	3	4	5	6	7	8
	719	Ostali porezi	349	940	820	700	700
	72	NEPOREZNI PRIHODI	6.868.485	6.697.310	6.563.142	5.607.572	6.603.095
	721	Prihodi od poduzetničkih aktivnosti i imovine i prihodi od pozitivnih tečajnih razlika	1.423.809	1.226.516	1.818.424	855.424	923.541
	722	Naknade i pristojbe i prihodi od pružanja javnih usluga	5.444.675	5.470.794	4.744.718	4.752.148	5.679.554
	73	TEKUĆI TRANSFERI (TRANSFERI I DONACIJE)					
	733	Donacije					
	81	KAPITALNI PRIMICI	1.854.061	1.405.146			
	814	Primici od dugoročnog zaduživanja	1.854.061	1.405.146			
	815	Primici od kratkoročnog zaduživanja					
40		Donacije	112.595	100.372	957.320	900.680	909.450
	72	NEPOREZNI PRIHODI	7.686	5.304			
	721	Prihodi od poduzetničkih aktivnosti i imovine i prihodi od pozitivnih tečajnih razlika					
	722	Naknade i pristojbe i prihodi od pružanja javnih usluga	7.686	5.304			
	73	TEKUĆI TRANSFERI (TRANSFERI I DONACIJE)	104.908	95.069	957.320	900.680	909.450
	731	Primljeni tekući transferi od inozemnih vlada i međunarodnih organizacija	17.901	12.635			
	732	Primljeni tekući transferi od ostalih razina vlasti					
	733	Donacije	87.007	82.433	957.320	900.680	909.450
	74	KAPITALNI TRANSFERI					
	741	Primljeni kapitalni transferi od inozemnih vlada i međunarodnih organizacija					
50		Primljeni tekući transferi	24.599.842	35.156.863	2.473.939	2.329.205	2.284.000
	73	TEKUĆI TRANSFERI (TRANSFERI I DONACIJE)	24.599.842	35.156.863	2.473.939	2.329.205	2.284.000
	731	Primljeni tekući transferi od inozemnih vlada i međunarodnih organizacija	1.537	768	45.000	50.000	55.000
	732	Primljeni tekući transferi od ostalih razina vlasti	24.598.305	35.156.095	2.428.939	2.279.205	2.229.000
	733	Donacije					
60		Primljeni kapitalni transferi	135.071	115.632	60.000	60.000	60.000
	74	KAPITALNI TRANSFERI	135.071	115.632	60.000	60.000	60.000
	741	Primljeni kapitalni transferi od inozemnih vlada i međunarodnih organizacija	134.991	115.552			
	742	Kapitalni transferi od ostalih razina vlasti	80	80	60.000	60.000	60.000
70		Namjenski primitci					
	81	KAPITALNI PRIMICI					
	814	Primici od dugoročnog zaduživanja					
	815	Primici od kratkoročnog zaduživanja					

Ukupna razina prihoda Kantona i općina Kantona

Projicirano je da će ukupni porezni i neporezni prihodi, primici i financiranje u Kantonu i općinama Kantona iznositi 289,1 mil. KM u 2022. god., u usporedbi s procijenjenim iznosom od 314,0 mil. KM za 2021., predstavlja pad od 7,9 %. Očekuje se da će ukupni prihodi iznositi 289,3 mil. KM u 2023. god. i 294,2 mil. KM u 2024. godini.

Tablica u nastavku prikazuje konsolidirane procjene i projekcije prihoda za Kanton i općine Kantona u razdoblju 2021. - 2024. god.

Tablica 3.7: Izvršenje prihoda za 2020., procjena za 2021. godinu i projekcije za razdoblje 2022. – 2024. (Kanton i općine Kant.), u 000 KM

Ekonom. kod	Opis	Ostvareno 2020.	Procjena 2021.	Projekcije		
				2022.	2023.	2024.
	PRIHODI, PRIMICI I FINANCIRANJE	285.046	313.994	289.087	289.283	294.213
710000	PRIHODI OD POREZA	204.046	214.490	220.841	218.328	230.219
711000	Porezi na dobit pojedinaca i poduzeća	19.025	24.891	25.837	27.091	28.417
712000	Doprinosi za socijalnu zaštitu					
713000	Porezi na plaću i radnu snagu (zaostale uplate poreza)	75	101	37	22	21
714000	Porez na imovinu	7.060	7.268	7.283	7.515	7.790
715000	Domaći porezi na dobra i usluge (zaostale obveze na temelju poreza na promet dobara i usluga)	43	34	19	16	11
716000	Porez na dohodak	29.296	31.492	32.620	34.018	35.544
717000	Prihodi od neizravnih poreza	148.544	150.697	155.040	149.660	158.430
719000	Ostali porezi	3	6	5	6	7
720000	NEPOREZNI PRIHODI	38.862	43.435	41.976	41.569	43.495
721000	Prihodi od poduzetničkih aktivnosti i imovine i prihodi od pozitivnih tečajnih razlika	3.763	3.655	4.106	3.433	3.905
722000	Naknade i pristojbe i prihodi od pružanja javnih usluga	31.757	36.024	34.095	34.283	35.610
723000	Novčane kazne (neporezne prirode)	3.342	3.756	3.775	3.853	3.980
730000	TEKUĆI TRANSFERI (TRANSFERI I DONACIJE)	30.484	40.241	10.884	23.813	15.076
731000	Primljeni tekući transferi od inozemnih vlada i međunarodnih organizacija	139	13	365	200	255
732000	Primljeni tekući transferi od ostalih razina vlasti	30.168	40.009	9.409	22.309	13.459
733000	Donacije	177	218	1.110	1.304	1.362
740000	KAPITALNI TRANSFERI	4.587	4.840	3.785	3.984	4.052
741000	Primljeni kapitalni transferi od inozemnih vlada i međunarodnih organizacija	276	186	80	80	80
742000	Kapitalni transferi od ostalih razina vlasti	4.312	4.655	3.705	3.904	3.972
770000	PRIHODI PO OSNOVI ZAOSTALIH OBVEZA	16	4	4	3	3
777000	Prihodi po osnovi zaostalih obveza	16	4	4	3	3
810000	KAPITALNI PRIMICI	7.052	10.984	11.597	1.585	1.368
811000	Kapitalni primici od prodaje stalnih sredstava	222	1.857	1.391	1.463	1.246
813000	Primici od financijske imovine	215	230	207	122	122
814000	Primici od dugoročnog zaduživanja	2.619	8.816	10.000		
815000	Primici od kratkoročnog zaduživanja	3.996	81			

U narednoj tablici je izložena projekcija prihoda u Kantonu i općinama Kantona za razdoblje 2022. - 2024. god.

Tablica 3.8: Prognoze prihoda, primitaka i financiranja za razdoblje 2021. - 2024. g. (konsolidirane), u 000 KM

Ekon. kod	Opis	Ostvareno			Procjena 2021.			Projekcije								
		2020.			2021.			2022.			2023.			2024.		
		Kanton	Općine	Ukupno	Kanton	Općine	Ukupno	Kanton	Općine	Ukupno	Kanton	Općine	Ukupno	Kanton	Općine	Ukupno
	PRIHODI, PRIMICI I FINANSIRANJE	203.416	81.630	285.046	222.247	91.747	313.994	208.780	80.307	289.087	208.720	80.563	289.283	211.084	83.129	294.213
710000	PRIHODI OD POREZA	159.708	44.338	204.046	167.728	46.762	214.490	175.880	44.961	220.841	173.600	44.728	218.328	183.336	46.883	230.219
711000	Porezi na dobit pojedinaca i poduzeća	19.001	24	19.025	24.865	26	24.891	25.812	25	25.837	27.061	29	27.091	28.377	41	28.417
712000	Doprinosi za socijalnu zaštitu															
713000	Porezi na plaću i radnu snagu	54	21	75	91	10	101	26	10	37	11	11	22	8	13	21
714000	Porez na imovinu	867	6.193	7.060	861	6.407	7.268	898	6.385	7.283	920	6.595	7.515	939	6.851	7.790
715000	Domaći porezi na dobra i usluge (zaostale obveze na temelju poreza na promet dobara i usluga)	35	8	43	29	6	34	15	5	19	10	6	16	4	7	11
716000	Porez na dohodak	17.601	11.695	29.296	20.149	11.343	31.492	20.890	11.730	32.620	21.868	12.150	34.018	22.905	12.639	35.544
717000	Prihodi od neizravnih poreza	122.149	26.395	148.544	121.732	28.966	150.697	128.238	26.802	155.040	123.729	25.931	149.660	131.103	27.327	158.430
719000	Ostali porezi	1	2	3	1	5	6	1	4	5	1	5	6	1	6	7
720000	NEPOREZNI PRIHODI	16.906	21.955	38.862	17.602	25.833	43.435	17.280	24.696	41.976	16.784	24.785	41.569	18.446	25.049	43.495
721000	Prihodi od poduzetničkih aktivnosti i imovine i prihodi od pozitivnih tečajnih razlika	1.618	2.145	3.763	1.409	2.246	3.655	2.073	2.033	4.106	1.330	2.103	3.433	1.679	2.226	3.905
722000	Naknade i pristojbe i prihodi od pružanja javnih usluga	11.959	19.797	31.757	12.461	23.564	36.024	11.455	22.641	34.095	11.624	22.659	34.283	12.812	22.799	35.610
723000	Novčane kazne (neporezne prirode)	3.329	13	3.342	3.733	23	3.756	3.752	23	3.775	3.830	24	3.853	3.955	25	3.980
730000	TEKUĆI TRANSFERI (TRANSFERI I DONACIJE)	24.710	5.773	30.484	35.252	4.989	40.241	5.431	5.453	10.884	18.230	5.583	23.813	9.193	5.883	15.076
731000	Primljeni tekući transferi od inostranih vlada i međunarodnih organizacija	19	119	139	13		13	45	320	365	50	150	200	55	200	255
732000	Primljeni tekući transferi od ostalih razina vlasti	24.600	5.568	30.168	35.156	4.853	40.009	4.429	4.980	9.409	17.279	5.030	22.309	8.229	5.230	13.459
733000	Donacije	91	86	177	82	136	218	957	153	1.110	901	403	1.304	909	453	1.362
740000	KAPITALNI TRANSFERI	135	4.452	4.587	116	4.724	4.840	60	3.725	3.785	60	3.924	3.984	60	3.992	4.052
741000	Primljeni kapitalni transferi od inozemnih vlada i međunarodnih organizacija	135	141	276	116	70	186		80	80		80	80		80	80
742000	Kapitalni transferi od ostalih razina vlasti	0	4.312	4.312	0	4.654	4.655	60	3.645	3.705	60	3.844	3.904	60	3.912	3.972
770000	PRIHODI PO OSNOVI ZAOSTALIH OBVEZA	2	13	16	4		4	3	1	4	3	1	3	2	1	3
777000	Prihodi po osnovi zaostalih obveza	2	13	16	4		4	3	1	4	3	1	3	2	1	3
810000	KAPITALNI PRIMICI	1.954	5.098	7.052	1.545	9.438	10.984	10.125	1.472	11.597	43	1.542	1.585	46	1.322	1.368
811000	Kapitalni primici od prodaje stalnih sredstava		222	222	40	1.817	1.857	41	1.350	1.391	43	1.420	1.463	46	1.200	1.246
813000	Primici od finansijske imovine	100	115	215	100	130	230	85	122	207		122	122		122	122
814000	Primici od dugoročnog zaduživanja	1.854	765	2.619	1.405	7.411	8.816	10.000		10.000						
815000	Primici od kratkoročnog zaduživanja		3.996	3.996		81	81									

Rizici po projekcije prihoda

Srednjoročne projekcije javnih prihoda u Federaciji BiH slijede pozitivna makroekonomska očekivanja u kretanju onih agregata s kojima su u značajnoj korelaciji. Neke stavke, kako bi se očuvala fiskalna disciplina, već u osnovnom scenariju uključuju procijenjene učinke pojedinačnih visokih rizika za postizanje makroekonomskih prognoza.

Projekcije su usko povezane s pretpostavljenim trajanjem pandemije i brzinom oporavka gospodarstva, na temelju pretpostavke da će trajanje negativnih gospodarskih učinaka pandemije biti ograničeno na prvu polovicu 2021. godine, nakon čega se očekuje snažniji i brži oporavak.

Pretpostavljeni iznosi slijede važeće politike u području izravnog, neizravnog oporezivanja i doprinosa. Osim toga, značajno može utjecati na drugačiji ishod u naplati javnih prihoda: neplanirane izmjene poreznih politika, značajna odstupanja u kretanju koeficijenta raspodjele neizravnih poreznih prihoda između entiteta u odnosu na trenutno procijenjene, promjene u visini planirane otplate vanjskog duga, promjene u raspodjeli neizravnih poreznih prihoda za institucije BiH, rad porezne uprave te razvoj drugih događaja poput novih elementarnih nepogoda. Također, ističemo visok nivo rizika za projicirane primljene tekuće transfere od ostalih razina vlasti radi ublažavanja negativnih ekonomskih posljedica pandemije koronavirusa.

U skladu s tim, na taj način ukazujemo na potrebu iznimnog opreza u procesu planiranja proračuna. Svaki neplanirani događaj u 2021. godini, što može znatno utjecati na pretpostavljene iznose javnih prihoda, vjerojatno će dovesti do hitne revizije projekcija prihoda, uz redovite rokove utvrđene u proračunskom kalendaru.

Manjak/višak proračuna Kantona i općina Kantona

Važno je voditi računa o fiskalnom okviru koncipiranom Zakonom o proračunima u Federaciji BiH da razina prihoda mora biti jednak ili veći od razine ukupnih rashoda. S tim u vezi, sve razine vlasti trebaju voditi računa o deficitu.

Na temelju ostvarene razine prihoda i primitaka (203.416.289 KM) i ostvarene razine rashoda i izdataka (201.591.644 KM) u izvršenju proračuna Kantona Središnja Bosna za 2020. godinu, ostvaren je višak prihoda nad rashodima (suficit) u iznosu od 1.824.645 KM. Ovakav financijski rezultat nastao je uglavnom zbog restriktivnije fiskalne politike Vlade na rashodovnoj strani proračuna, iako je zbog pandemije koronavirusa došlo do značajnijeg pada prihoda.

Tablica 3.9: Manjak/višak proračuna Kantona i općina Kantona u razdoblju 2020. - 2024. godina (KM)

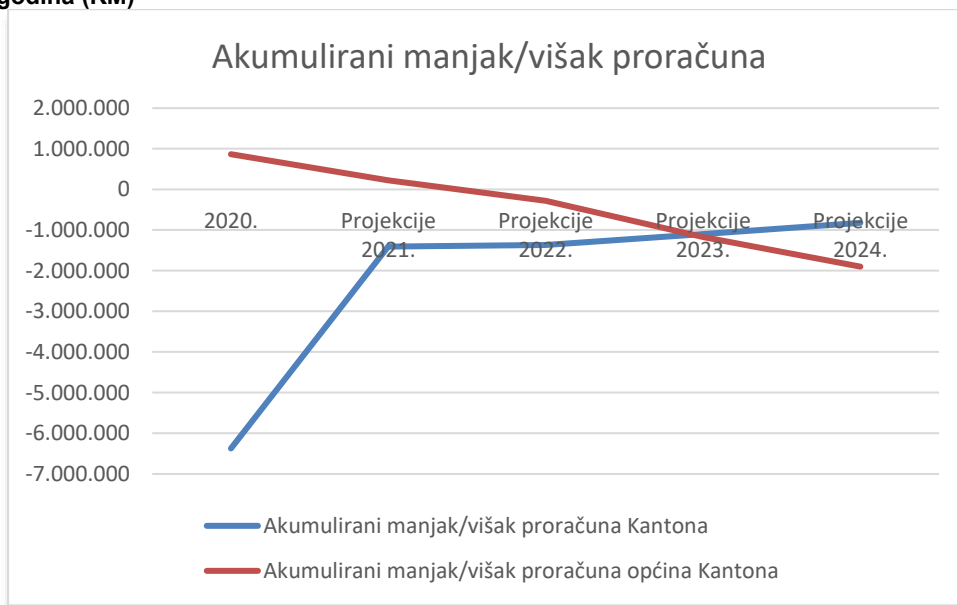
Godina	2020.	Projekcije 2021.	Projekcije 2022.	Projekcije 2023.	Projekcije 2024.
Kanton Središnja Bosna					
Prihodi	203.416.289	222.247.121	208.779.643	208.719.882	211.083.851
Rashodi	201.591.644	217.278.288	208.741.083	208.457.781	210.803.828
Deficit/suficit	1.824.645	4.968.833	38.560	262.101	280.023
Općine Kantona					
Prihodi	81.647.497	91.746.980	80.307.349	80.562.770	83.128.937
Rashodi	93.023.733	92.392.059	80.807.431	81.450.770	83.861.190
Deficit/suficit	-11.376.236	-645.079	-500.082	-888.000	-732.253
Ukupno Kanton i općine Kantona					
Prihodi	285.063.786	313.994.101	289.086.992	289.282.652	294.212.788
Rashodi	294.615.377	309.670.347	289.548.514	289.908.551	294.665.018
Deficit/suficit	-9.551.591	4.323.754	-461.522	-625.899	-452.230

Odgovornom fiskalnom politikom Vlade, a prvenstveno Ministarstva financija, ostvareni suficiti u proteklih sedam godina doprinijeli su znatnom smanjenju akumuliranog manjka (deficita) proračuna, koji je u 2013. iznosio 44.388.735 KM, dok u 2020. godini iznosi 6.372.040 KM⁷. Projekcije kretanje

⁷ Treba naglasiti da u ukupan iznos akumuliranog deficita proračuna nisu uključene obveze za izvršna Rješenja po pravosnažnim presudama iz prava iz radnih odnosa, koje se vode u izvanbilančnoj evidenciji, a koje s 31. 12. 2020. godine iznose 25.136.500 KM.

akumuliranog deficita proračuna Kantona i općina Kantona od 2021. do 2024. godine, prikazane su u grafikonu ispod.

Grafikon 3.1: Akumulirani manjak/višak proračuna Kantona i općina Kantona u razdoblju 2020. - 2024. godina (KM)



Poglavlje 4: Javna potrošnja

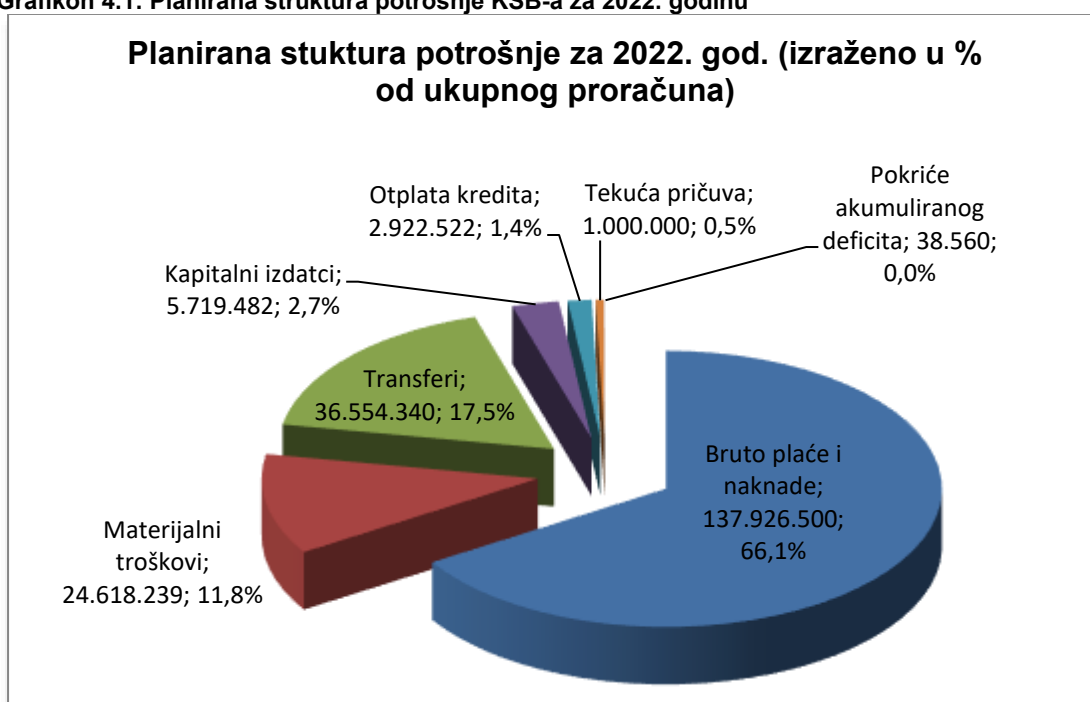
Uvod

U ovom poglavlju dan je pregled strukture Proračuna po ekonomskoj, sektorskoj i funkcionalnoj klasifikaciji. Takav pregled predstavlja važan element procesa srednjoročnog planiranja proračuna, a koristi se za određivanje svih strukturalnih nejednakosti koje treba uzeti u obzir u procesu definiranja prioriteta izdataka i proračunskih ograničenja.

Opća struktura i trendovi

U ovom dijelu dan je pregled strukture Proračuna a posebno plaćama i naknadama u javnom sektoru (uključujući i broj zaposlenih), materijalnim troškovima, kapitalnoj potrošnji i transferima (u okviru Proračuna kantona i općina Kantona).

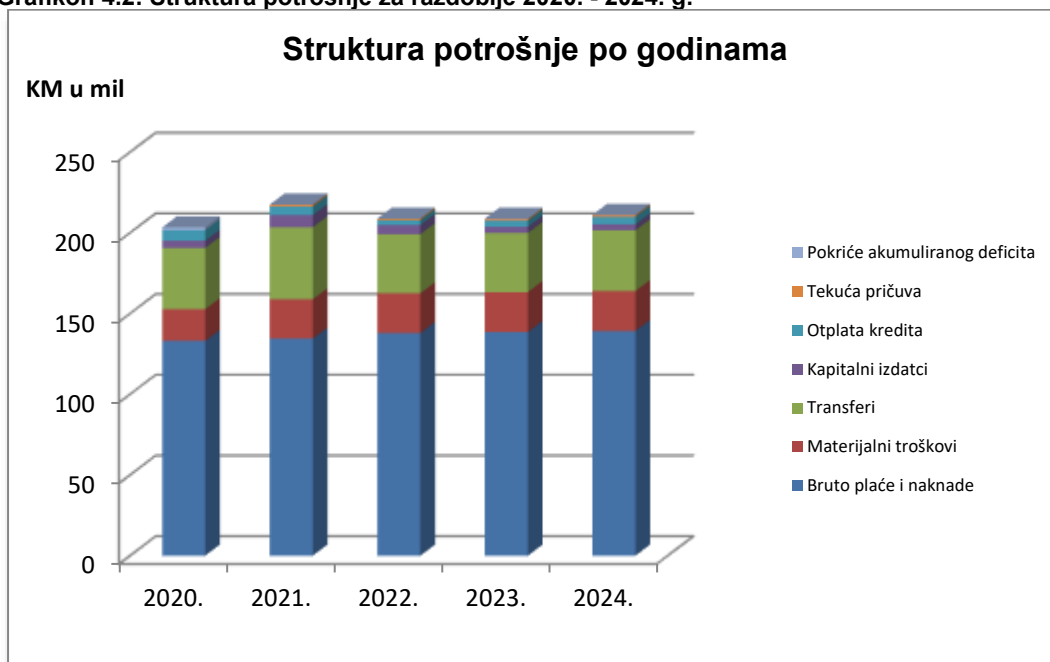
Grafikon 4.1: Planirana struktura potrošnje KSB-a za 2022. godinu



Kako se može vidjeti iz ranijeg grafikona, kao iz grafikona u nastavku, problematika vezana za ovu strukturu je sljedeća:

- Veliki iznos proračunskih sredstava se alokira na plaće i naknade (66,1 % u 2022.) u odnosu na ukupan iznos proračunskih sredstava. U narednom trogodišnjem razdoblju udio bruto plaća i naknada ostat će na istom nivou (66,4 % u 2023. i 66,0 % u 2024. godini).
- Nedovoljna alokacija proračunskih sredstava na kapitalne investicije (2,7 %). Grafikon ispod prikazuje strukturu potrošnje po godinama, u kome je vidljiv pad udjela kapitalnih izdataka s 3,5 % u 2021. na 1,8 % u 2024. godini.
- Sukladno članku 43. Zakona o proračunima, ostvareni deficit iz prethodnih godina Vlada je dužna pokriti planiranjem sredstava u proračunu za pokriće ostvarenog deficita, u narednih pet fiskalnih godina. Za pokriće dijela akumuliranog deficita iz prethodnih godina, u 2022. godini planirano je izdvojiti 0,04 mil. KM.

Grafikon 4.2: Struktura potrošnje za razdoblje 2020. - 2024. g.



Ukupna razina rashoda i izdataka

Ukupna razina rashoda i izdataka Kantona

U 2022. godini ukupni rashodi i izdaci proračuna projicirani su u iznosu od 208,8 milijuna KM. U 2023. ukupni rashodi proračuna ostat će na istoj razini, te će iznositi 208,7 milijuna KM, dok se za 2024. godinu ukupni rashodi predviđaju u iznosu od 211,1 milijuna KM, odnosno uz rast od 1,1 % u odnosu na prošlu godinu. Izvršenje rashoda i izdataka za 2020., Proračun za 2021. godinu i projekcije ukupnih rashoda i izdataka, Kantona za razdoblje 2022. – 2024. može se vidjeti u tablici ispod.

Tablica 4.1: Projekcija rashoda i izdataka Kantona po ekonomskoj klasifikaciji za razdoblje 2022. - 2024. (u KM)

Ekonom. kod	Vrsta rashoda i izdatka	Ostvareno 2020.	Proračun za 2021.	Projekcije		
				2022.	2023.	2024.
	UKUPNI RASHODI I IZDATCI	203.416.289	217.545.330	208.779.643	208.719.882	211.083.851
6	R A S H O D I	191.297.814	204.871.435	200.822.316	201.754.853	203.358.987
600	Teuća pričuva	0	1.000.000	1.000.000	1.000.000	1.000.000
61	TEKUĆI RASHODI	191.297.814	203.871.435	199.822.316	200.754.853	202.358.987
611	Plaće i naknade troškova zaposlenih	120.923.764	122.312.904	125.405.600	125.958.500	126.577.300
612	Doprinosi poslodavca i ostali doprinosi	12.161.611	12.222.540	12.520.900	12.574.450	12.636.000
613	Izdaci za materijal, sitni inventar i usluge	19.671.448	24.317.485	24.618.239	24.700.235	24.748.710
614	Tekući transferi i drugi tekući rashodi	35.300.765	42.323.687	33.818.940	33.918.312	34.877.409
615	Kapitalni transferi	2.613.061	2.228.900	2.735.400	2.741.400	2.749.400
616	Izdaci za kamate i ostale naknade	627.164	465.919	723.237	861.956	770.168
82	KAPITALNI IZDATCI	10.293.830	12.406.960	7.918.767	6.702.928	7.444.841
821	Izdaci za nabavu stalnih sredstava	4.442.405	7.603.990	5.719.482	3.839.524	3.698.423
822	Izdaci za finacijsku imovinu	0	0	0	0	0
823	Izdaci za otplate dugova	5.851.424	4.802.970	2.199.285	2.863.404	3.746.418
	Pokriće akumuliranog deficita	1.824.645	266.935	38.560	262.101	280.023
	Broj zaposlenih	5.381	5.318	5.396	5.396	5.396

Ukupna razina rashoda i izdataka Kantona i općina Kantona

Projicirano je da će ukupni rashodi i izdaci u Kantonu i općinama Kantona iznositi 289,6 mil. KM u 2022. godini. Očekuje se da će ukupni rashodi i izdaci iznositi 290,2 mil. KM u 2023. god. i 294,9 mil. KM u 2024.godini. Tablica u nastavku prikazuje procjene i projekcije rashoda za Kanton i općine Kantona u razdoblju 2021. - 2024. god.

Tablica 4.2: Projekcija rashoda i izdataka po ekonomskoj klasifikaciji i broj zaposlenih za Kanton i općine Kantona u srednjoročnom razdoblju (u tisućama KM)

Ekonom. kod	Vrsta rashoda i izdatka	Ostvareno			Proračun			Projekcije								
		2020.			2021.			2022.			2023.			2024.		
		Kanton	Općine	Ukupno	Kanton	Općine	Ukupno	Kanton	Općine	Ukupno	Kanton	Općine	Ukupno	Kanton	Općine	Ukupno
	UKUPNI RASHODI I IZDATCI	215.021	93.135	308.157	217.545	92.392	309.937	208.780	80.807	289.587	208.720	81.451	290.171	211.084	83.861	294.945
6	R A S H O D I	197.175	73.472	270.647	204.871	68.654	273.525	200.822	66.185	267.008	201.755	67.138	268.892	203.359	68.338	271.697
600	Tekuća pričuva	0	609	609	1.000	913	1.913	1.000	943	1.943	1.000	970	1.970	1.000	985	1.985
61	TEKUĆI RASHODI	197.175	72.863	270.038	203.871	67.741	271.612	199.822	65.242	265.065	200.755	66.168	266.922	202.359	67.353	269.712
611	Plaće i naknade troškova zaposlenih	116.415	20.648	137.063	122.313	22.541	144.854	125.406	22.789	148.195	125.959	22.880	148.838	126.577	23.079	149.656
612	Doprinosi poslodavca i ostali doprinosi	11.591	1.922	13.514	12.223	2.068	14.291	12.521	2.125	14.646	12.574	2.150	14.724	12.636	2.198	14.834
613	Izdaci za materijal, sitni inventar i usluge	23.735	19.159	42.894	24.317	15.384	39.701	24.618	14.036	38.654	24.700	14.335	39.035	24.749	15.013	39.762
614	Tekući transferi i drugi tekući rashodi	34.775	25.672	60.447	42.324	23.589	65.912	33.819	22.625	56.444	33.918	22.732	56.650	34.877	23.148	58.025
615	Kapitalni transferi	9.647	4.989	14.636	2.229	3.705	5.934	2.735	3.172	5.908	2.741	3.602	6.343	2.749	3.464	6.213
616	Izdaci za kamate i ostale naknade	1.012	473	1.484	466	454	920	723	495	1.218	862	470	1.332	770	451	1.221
82	KAPITALNI IZDATCI	13.200	19.664	32.864	12.407	23.738	36.145	7.919	14.622	22.541	6.703	14.313	21.016	7.445	15.523	22.968
821	Izdaci za nabavu stalnih sredstava	6.095	18.062	24.157	7.604	20.821	28.425	5.719	10.695	16.414	3.840	10.915	14.754	3.698	12.125	15.823
822	Izdaci za finacijsku imovinu	0	69	69	0	200	200	0	200	200	0	200	200	0	200	200
823	Izdaci za otplate dugova	7.105	1.533	8.638	4.803	2.717	7.520	2.199	3.728	5.927	2.863	3.199	6.062	3.746	3.199	6.945
	Pokriće akumuliranog deficita	4.646	0	4.646	267	0	267	39	0	39	262	0	262	280	0	280
	Broj zaposlenih	5.351	810	6.161	5.318	822	6.140	5.396	832	6.228	5.396	832	6.228	5.396	832	6.228

Sektorska potrošnja proračuna KSB-a

U okviru planiranih sredstava u 2022. godini, za **školstvo** će se izdvojiti 92,8 mil. KM (porast od 3,3 % u odnosu na 2021.), u 2023. godini 93,0 mil. KM (porast od 0,3 % u odnosu na 2022.) i 93,4 mil. KM u 2024. godini (porast od 0,4 % u odnosu na 2023. godinu).

Na **javnu upravu** u narednoj godini će se izdvojiti 59,1 mil. KM (pad od 16,5 % u odnosu na 2021.), u 2023. godini 58,6 mil. KM (pad od 0,7 % u odnosu na 2022.) i 60,4 mil. KM u 2024. godini (porast od 2,9 % u odnosu na 2023. godinu).

Na **MUP** u narednoj godini će se izdvojiti 38,6 mil. KM (pad od 1,0 % u odnosu na 2021.), u 2023. godini 38,5 mil. KM (pad od 0,3 % u odnosu na 2022.) i 38,7 mil. KM u 2024. godini (rast od 0,5 % u odnosu na 2023. godinu).

Za **pravosuđe** u narednoj godini će se izdvojiti 14,4 mil. KM (rast od 3,7 % u odnosu na 2021.), u 2023. godini 14,4 mil. KM (porast od 0,2 % u odnosu na 2022.) i 14,4 mil. KM u 2024. godini (porast od 0,3 % u odnosu na 2023. godinu).

Na **zakonodavnu vlast** u 2022. godini će se izdvojiti 2,9 mil. KM (porast od 2,0 % u odnosu na 2021.), u 2023. godini 2,9 mil. KM (porast od 0,3 % u odnosu na 2022.) i 2,9 mil. KM u 2024. godini (porast od 0,2 % u odnosu na 2023. godinu).

U tablici u nastavku prikazana je potrošnja po sektorima proračuna za razdoblje od 2021. do 2024. godine.

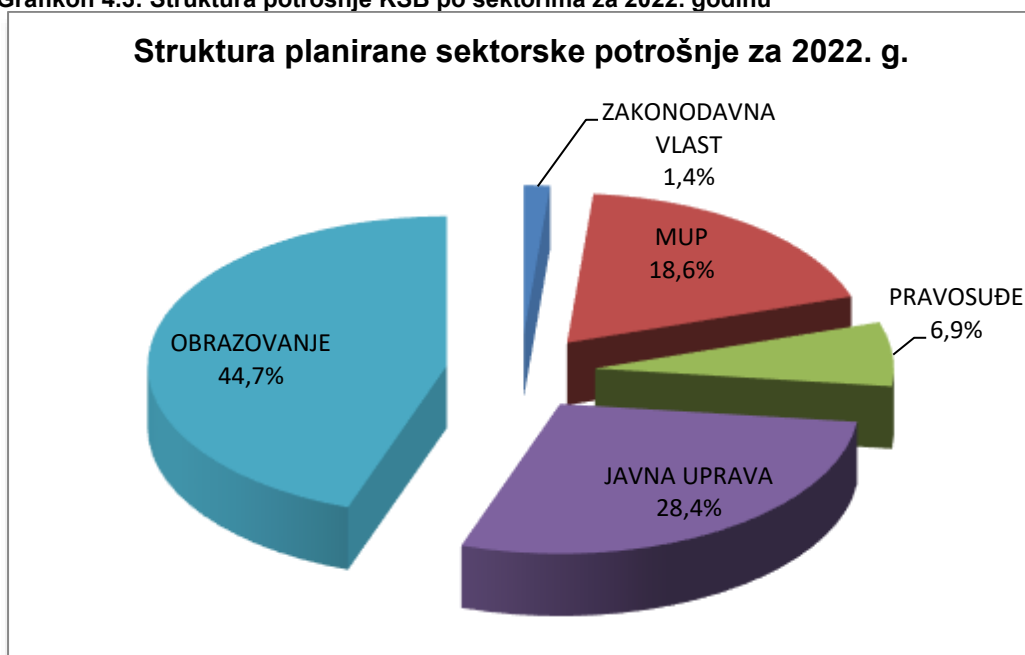
Tablica 4.3: Potrošnja po sektorima za razdoblje 2021. g. - 2024. g. (u milijunima)

Korisnici proračuna	2021.	2022.	2023.	2024.
Zakonodavna vlast	2,87	2,93	2,93	2,94
MUP	38,99	38,61	38,49	38,68
Pravosuđe	13,86	14,37	14,39	14,44
Javna uprava	70,73	59,07	58,63	60,35
Školstvo	89,83	92,76	93,01	93,39
UKUPNO:	216,28	207,74	207,46	209,80

Što se tiče udjela u ukupnoj potrošnji proračuna KSB u 2022. godini, najveći udio u ukupnoj potrošnji ima obrazovanje (44,7 %), slijedi ga javna uprava (28,4 %) i MUP (18,6 %), dok pravosuđe (6,9 %) i zakonodavna vlast (1,4 %) imaju najmanji udio u ukupnoj potrošnji proračuna.

Planirana struktura potrošnje po sektorima za narednu proračunsku godinu je dana u grafikonu u nastavku.

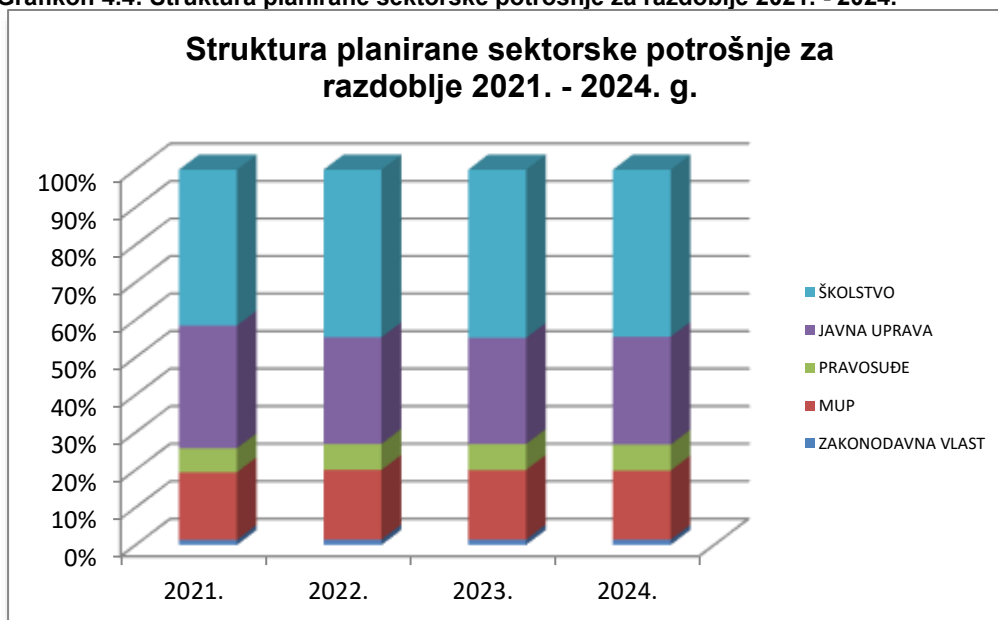
Grafikon 4.3: Struktura potrošnje KSB po sektorima za 2022. godinu



U narednim godinama vidljivi su ujednačeni (proporcionalni) odnosi u potrošnji po sektorima, obrazovanje će i dalje imati najveći udio, zatim javna uprava, dok će zakonodavna vlast zadržati najmanji udio.

U nastavku su prikazani su odnosi planirane sektorske potrošnje po godinama, za razdoblje 2021. - 2024. godine.

Grafikon 4.4: Struktura planirane sektorske potrošnje za razdoblje 2021. - 2024.

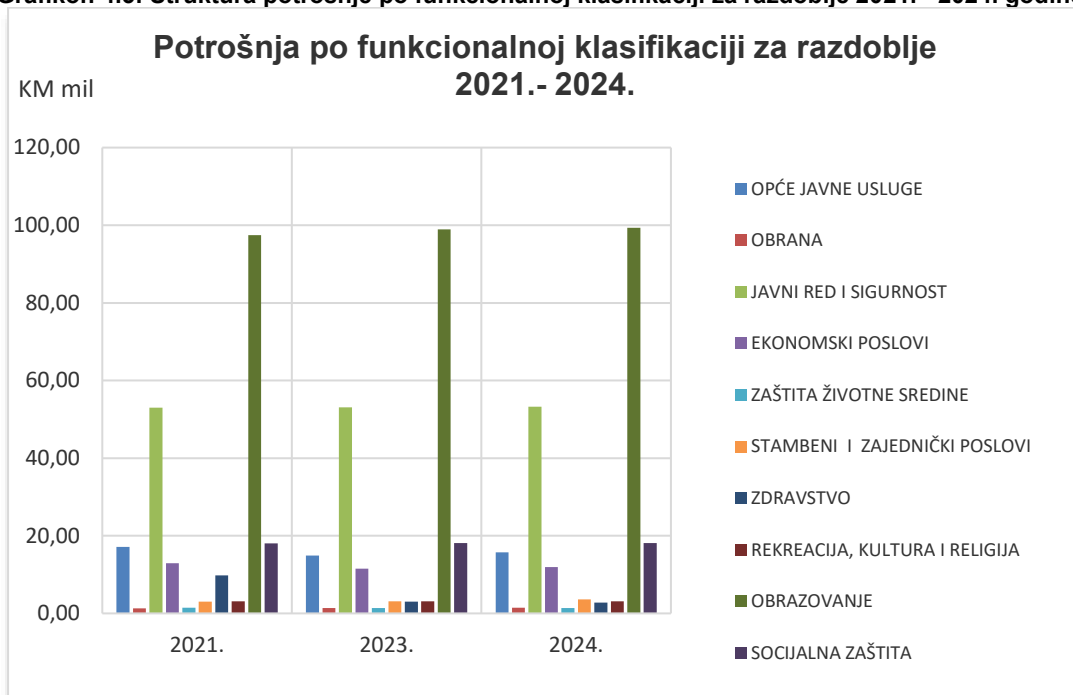


Proračunska potrošnja prema funkcionalnoj klasifikaciji

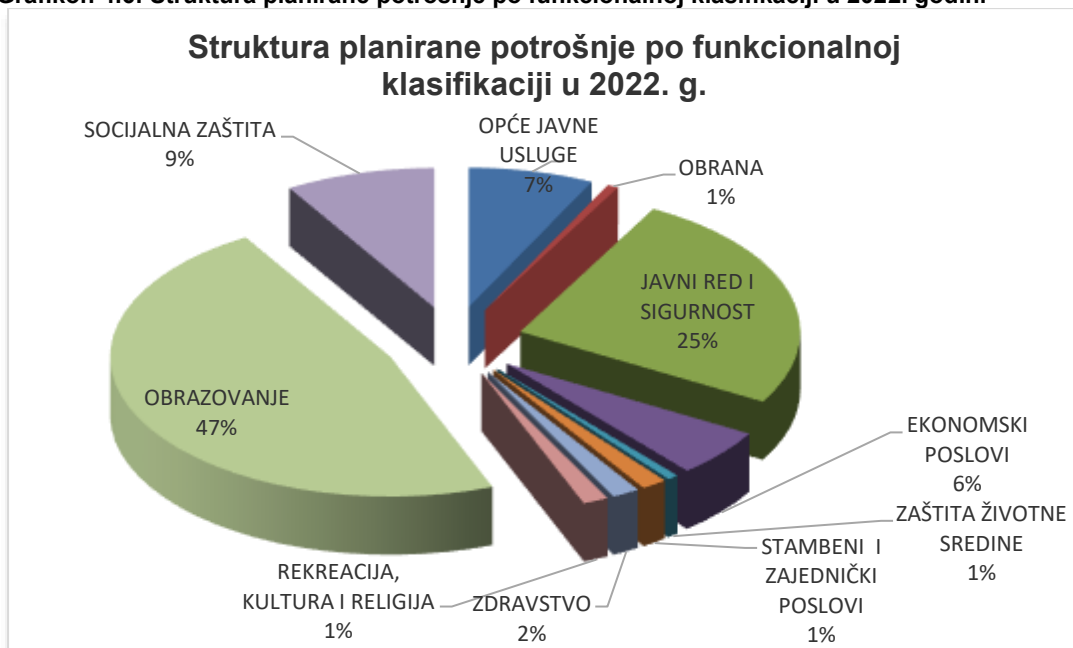
Iz pregleda potrošnje Proračuna Kantona Središnja Bosna po funkcionalnoj klasifikaciji može se konstatirati da je najveći dio sredstava usmjeren prema aktivnostima obrazovanja, javnog reda i sigurnosti, socijalnoj pomoći i zaštiti i općim vladinim uslugama, te s obzirom na tu činjenicu može se kazati da je Proračun Kantona Središnja Bosna u jako malom obimu razvojnog karaktera.

U grafikonima 4.5. i 4.6., te u tablici 4.4 u nastavku je dan kratak pregled proračunske potrošnje po funkcionalnoj klasifikaciji u Kantonu. U daljem tekstu su dana dodatna obrazloženja proračunskih prioriteta po funkcionalnoj klasifikaciji.

Grafikon 4.5: Struktura potrošnje po funkcionalnoj klasifikaciji za razdoblje 2021. - 2024. godine



Grafikon 4.6: Struktura planirane potrošnje po funkcionalnoj klasifikaciji u 2022. godini



Opće javne usluge

Kantonalna potrošnja na ovaj sektor se očekuje u iznosu od 15,1 mil. KM u 2022. godini što predstavlja pad od 11,9 % u odnosu na 2021. godinu. Očekuje se daljnji pad potrošnje u 2023. godini na 14,9 mil. KM, a u 2024. porast na 15,8 milijuna KM.

Obrana

Kantonalna potrošnja na ovaj sektor se očekuje u iznosu od 1,3 mil. KM u 2022. godini što predstavlja rast od 1,5 % u odnosu na 2021. godinu. Očekuje se da potrošnja u 2023. godini poraste na 1,4 milijuna KM, a u 2024. godini na 1,5 milijuna KM.

Javni red i sigurnost

Kantonalna potrošnja na ovaj sektor se očekuje u iznosu od 53,1 mil. KM u 2022. godini što predstavlja rast od 0,2 % u odnosu na 2021. godinu. Očekuje se da potrošnja padne u 2023. godini na 53,0 mil. KM i blago poraste u 2024. godini na 53,3 milijuna KM.

Ekonomski poslovi

Kantonalna potrošnja na ovaj sektor se očekuje u iznosu od 11,5 mil. KM u 2022. godini što je pad od 10,6 % u odnosu na 2021. godinu. Očekuje se da potrošnja u 2024. godini poraste na 11,9 milijuna KM.

Zaštita životne sredine

Kantonalna potrošnja na ovaj sektor se očekuje u iznosu od 1,4 mil. KM u 2022. godini, što predstavlja pad od 7,5 % u odnosu na 2021. godinu. Očekuje se da potrošnja ostane na istoj razini u 2023. i 2024. godini.

Stambeni i zajednički poslovi

Kantonalna potrošnja na ovaj sektor se očekuje u iznosu od 3,1 mil. KM u 2022. godini što je rast od 2,2 % u odnosu na 2021. godinu. Očekuje se da potrošnja blago poraste u 2024. godini na 3,6 mil. KM.

Zdravstvo

Kantonalna potrošnja na ovaj sektor se očekuje u iznosu od 3,3 mil. KM u 2022. godini što je pad potrošnje od 66,3 % u odnosu na 2021. godinu. Očekuje se da potrošnja padne na 3,0 mil. KM u 2023. i 2,8 mil. KM u 2024. godini.

Rekreacija, kultura i religija

Kantonalna potrošnja na ovaj sektor se očekuje u iznosu od 3,1 mil. KM u 2022. godini što predstavlja istu razinu u odnosu na 2021. godinu. Očekuje se da potrošnja ostane na istoj razini u 2023. i 2024. godini.

Obrazovanje

Kantonalna potrošnja na ovaj sektor se očekuje u iznosu od 98,7 mil. KM u 2022. godini, što predstavlja rast od 1,3 % u odnosu na 2021. godinu. Očekuje se da potrošnja poraste u 2023. godini na 99,0 mil. KM i 2024. godini na 99,4 milijuna KM.

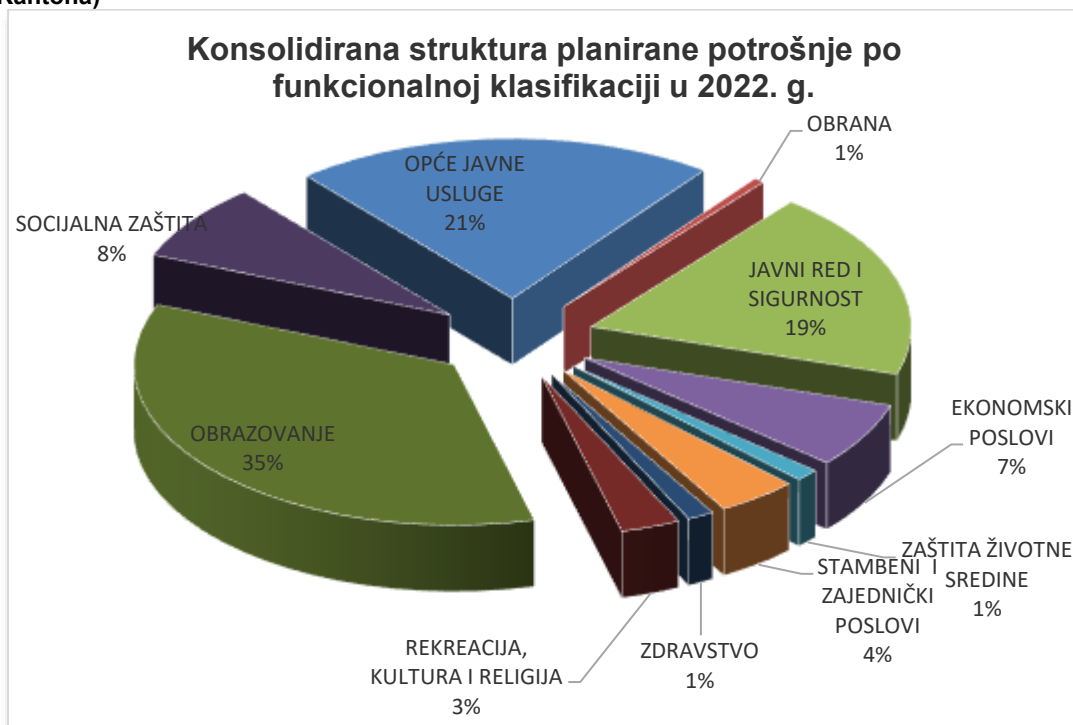
Socijalna zaštita

Kantonalna potrošnja na ovaj sektor se očekuje u iznosu od 18,1 mil. KM u 2022. godini što predstavlja istu razinu u odnosu na 2021. godinu. Očekuje se da potrošnja ostane na istoj razini u 2023. i 2024. godini.

Konsolidirana struktura potrošnje po funkcionalnoj klasifikaciji ukupno za Kanton i općine Kantona prikazana u grafikonu 4.7., pokazuje da će se najviše sredstava u 2022. godini potrošiti na

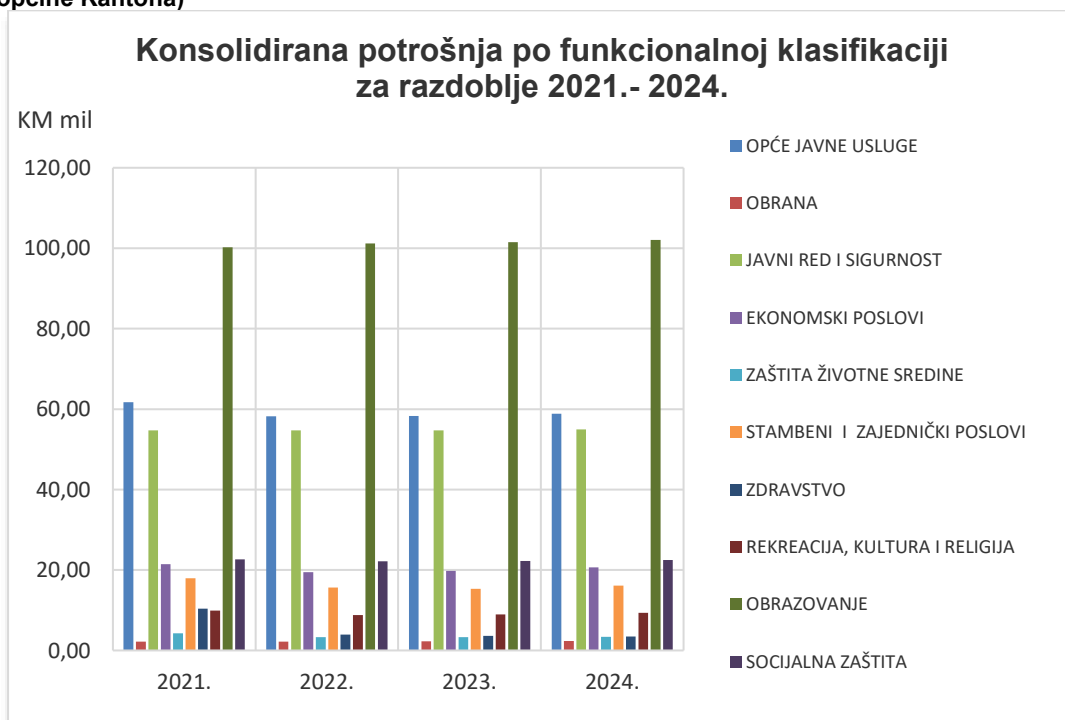
sektor *obrazovanja* 35 %, zatim sektor *Opće javne usluge* 21 %, te sektor *Javni red i sigurnost* 19 %, što ukupno čini 75 % ukupne javne potrošnje.

Grafikon 4.7: Struktura planirane potrošnje po funkcionalnoj klasifikaciji u 2022. godini (Kanton i općine Kantona)



U grafikonu ispod se vidi da se struktura konsolidirane potrošnje po funkcionalnoj klasifikaciji u Kantonu i općinama Kantona u razdoblju od 2022. do 2024. neće bitnije mijenjati, odnosno glavnina sektorske potrošnje i dalje će se odnositi na *Obrazovanje*, *Opće javne usluge* i *Javni red i sigurnost* s ukupnim udjelom od oko 75 % ukupne javne potrošnje (vidjeti Tablicu 4.5).

Grafikon 4.8: Struktura potrošnje po funkcionalnoj klasifikaciji za razdoblje 2021. - 2024. godine (Kanton i općine Kantona)



Tablica 4.4: Potrošnja po funkcionalnoj klasifikaciji u Kantonu za razdoblje 2020. - 2024. g.

RASHODI PO FUNKCIONALNIM KATEGORIJAMA	Funkc. kod - Klasa	Ostvareno	Plan	Projekcije		
		2020.	2021.	2022.	2023.	2024.
UKUPNO		201.591.644	217.278.395	208.741.083	208.457.781	210.803.828
OPĆE JAVNE USLUGE	01	14.708.188	17.167.713	15.118.600	14.888.530	15.760.010
OBRANA	02	1.087.947	1.320.856	1.340.602	1.366.072	1.471.772
JAVNI RED I SIGURNOST	03	51.751.695	53.016.115	53.146.689	53.049.955	53.282.100
EKONOMSKI POSLOVI	04	16.558.935	12.899.496	11.537.900	11.548.371	11.947.400
ZAŠTITA ŽIVOTNE SREDINE	05	1.521.310	1.470.000	1.360.000	1.366.000	1.374.000
STAMBENI I ZAJEDNIČKI POSLOVI	06	2.634.051	3.006.690	3.071.360	3.104.729	3.623.123
ZDRAVSTVO	07	3.708.843	9.811.200	3.311.200	3.011.200	2.821.200
REKREACIJA, KULTURA I RELIGIJA	08	2.804.250	3.072.000	3.072.000	3.072.000	3.072.000
OBRAZOVANJE	09	91.745.937	97.439.269	98.708.182	98.961.424	99.353.523
SOCIJALNA ZAŠTITA	10	15.070.488	18.075.056	18.074.550	18.089.500	18.098.700

Tablica 4.5: Potrošnja po funkcionalnoj klasifikaciji za razdoblje 2020. - 2024. g. za Kanton i općine Kantona, u mil. KM

RASHODI PO FUNKCIONALNIM KATEGORIJAMA	Funkc. kod - Klasa	Ostvareno			Plan			Projekcije								
		2020.			2021.			2022.			2023.			2024.		
		Kanton	Općine	Ukupno	Kanton	Općine	Ukupno	Kanton	Općine	Ukupno	Kanton	Općine	Ukupno	Kanton	Općine	Ukupno
UKUPNO		201,59	92,78	294,38	217,28	88,27	305,55	208,74	80,88	289,62	208,46	81,51	289,97	210,80	82,92	293,73
OPĆE JAVNE USLUGE	01	14,71	48,31	63,02	17,17	44,56	61,73	15,12	43,12	58,23	14,89	43,39	58,28	15,76	43,06	58,82
OBRANA	02	1,09	0,73	1,82	1,32	0,88	2,20	1,34	0,87	2,21	1,37	0,88	2,25	1,47	0,91	2,38
JAVNI RED I SIGURNOST	03	51,75	1,62	53,38	53,02	1,73	54,74	53,15	1,60	54,75	53,05	1,63	54,68	53,28	1,66	54,94
EKONOMSKI POSLOVI	04	16,56	11,97	28,53	12,90	8,56	21,46	11,54	7,92	19,46	11,55	8,24	19,78	11,95	8,75	20,69
ZAŠTITA ŽIVOTNE SREDINE	05	1,52	2,25	3,77	1,47	2,76	4,23	1,36	1,93	3,29	1,37	1,95	3,31	1,37	2,02	3,39
STAMBENI I ZAJEDNIČKI POSLOVI	06	2,63	14,68	17,31	3,01	14,97	17,97	3,07	12,58	15,65	3,10	12,24	15,35	3,62	12,50	16,12
ZDRAVSTVO	07	3,71	0,57	4,28	9,81	0,62	10,43	3,31	0,61	3,92	3,01	0,62	3,63	2,82	0,65	3,47
REKREACIJA, KULTURA I RELIGIJA	08	2,80	5,59	8,40	3,07	6,86	9,93	3,07	5,72	8,79	3,07	5,90	8,97	3,07	6,32	9,39
OBRAZOVANJE	09	91,75	3,31	95,06	97,44	2,78	100,22	98,71	2,47	101,18	98,96	2,55	101,51	99,35	2,69	102,04
SOCIJALNA ZAŠTITA	10	15,07	3,74	18,81	18,08	4,57	22,64	18,07	4,06	22,13	18,09	4,12	22,21	18,10	4,38	22,48

Plaće i naknade u javnom sektoru

U 2022. godini, ukupna očekivana potrošnja na plaće u Kantonu Središnja Bosna i općinama Kantona iznosi 141,8 mil. KM, što predstavlja rast od 2,3 % u odnosu na 138,6 mil. KM, koliko je planirano u 2021. godini.

Prosječne mjesečne plaće u 2022. godini za Kanton i općine Kantona (u javnom sektoru) su 963 KM po zaposlenom. Ukupni planirani broj zaposlenih na osnovu radnih sati u Kantonu i općinama Kantona je 7.170, i planirano je da se u naredne dvije godine zadrži na istoj razini. Projekcije plaća u javnom sektoru Kantona i općina Kantona (konsolidirano) za naredne tri godine dane su u narednoj tablici.

Tablica 4.6: Plaće u javnom sektoru Konsolidirano (Kanton i općine Kantona)

R. b.	Opis	Ostvareno 2020.	Plan 2021.	Projekcije		
				2022.	2023.	2024.
1.	UKUPNO (2 + 9 + 14)	136.509.397	138.629.565	141.816.656	142.436.929	143.262.239
2.	Bruto plaće i naknade plaća (3+4+5)	122.427.373	124.339.331	127.183.616	127.736.987	128.470.208
3.	Neto plaće i naknade plaća (bez poreza na dohodak)	79.672.432	80.979.480	82.840.565	83.196.411	83.668.474
4.	Akontacija poreza na dohodak	4.643.807	4.954.591	5.067.981	5.093.494	5.120.807
5.	Doprinosi na teret zaposlenih (6+7+8)	38.111.134	38.405.260	39.275.070	39.447.082	39.680.927
6.	Za penzijsko i invalidsko osiguranje	20.898.741	21.034.536	21.510.625	21.604.384	21.732.457
7.	Za zdravstveno osiguranje	15.368.871	15.505.095	15.855.184	15.923.217	16.015.038
8.	Za zapošljavanje	1.843.522	1.865.629	1.909.261	1.919.481	1.933.432
9.	Doprinosi poslodavca (10+11+12+13)	14.066.195	14.271.764	14.613.240	14.680.142	14.772.181
10.	Za penzijsko i invalidsko osiguranje	7.411.006	7.525.374	7.705.504	7.739.588	7.789.012
11.	Za zdravstveno osiguranje	4.916.815	4.988.699	5.107.145	5.129.993	5.161.248
12.	Za zapošljavanje	614.596	628.291	643.592	648.660	654.321
13.	Za beneficirani radni staž	1.123.779	1.129.400	1.157.000	1.161.900	1.167.600
14.	Ostali doprinosi (na teret penzija i ostali doprinosi)	15.829	18.470	19.800	19.800	19.850
15.	Prosječan broj zaposlenih na osnovu radnih sati (cijeli broj)	7.019	7.072	7.170	7.170	7.170
16.	Prosječna (bruto) plaća	1.621	1.634	1.648	1.655	1.665
17.	Prosječna (neto) plaća	946	954	963	967	972

U Kantonu Središnja Bosna, sredstva za plaće planirana su na bazi postojećeg broja zaposlenih iz svibnja 2021. godine, kao i planiranog novog zapošljavanja, sukladno Proračunu KSB za 2021. godinu. Ukupna planirana potrošnja za plaće u proračunu Kantona u 2022. godini iznosi 119,5 mil. KM, što čini 57,3 % ukupnog proračuna, u 2023. godini 120,1 mil. KM (57,5 % ukupnog proračuna) i u 2024. godini 120,6 mil. KM (57,2 % ukupnog proračuna). Projicirano je 2,4 % povećanje izdvajanja sredstava za plaće u 2022. godini zbog povećanja osnovice za obračun plaće, s trenutnih 290 na 295. Porast planiranih sredstava u narednim godinama od 0,4 % u 2023., odnosno 0,5 % u 2024. godini je prvenstveno zbog povećanja plaće po osnovu minulog radnog staža, uz zadržavanje osnovice za obračun plaće na istom nivou.

Prosječna mjesečna neto plaća u 2022. kod proračunskih korisnika u Kantonu Središnja Bosna projicirana je na 903 KM po zaposlenom.

Naredna tablica prikazuje potrošnju na plaće u javnom sektoru Kantona, te broj zaposlenih (na osnovu radnih sati) u razdoblju od 2020. do 2024. godine.

Tablica 4.7: Plaće u javnom sektoru Kantona

R. b.	Opis	Ostvareno 2020.	Plan 2021.	Projekcije		
				2022.	2023.	2024.
1.	UKUPNO (2 + 9 + 14)	116.198.506	116.693.596	119.530.400	120.057.250	120.646.700
2.	Bruto plaće i naknade plaća (3+4+5)	104.036.895	104.471.056	107.009.500	107.482.800	108.010.700
3.	Neto plaće i naknade plaća (bez poreza na dohodak)	67.658.927	67.941.300	69.592.100	69.899.900	70.243.200
4.	Akontacija poreza na dohodak	3.880.069	4.133.256	4.233.800	4.252.500	4.273.400
5.	Doprinosi na teret zaposlenih (6+7+8)	32.497.899	32.396.500	33.183.600	33.330.400	33.494.100
6.	Za penzijsko i invalidsko osiguranje	17.821.667	17.760.100	18.191.600	18.272.100	18.361.800
7.	Za zdravstveno osiguranje	13.103.779	13.069.300	13.386.900	13.446.100	13.512.100
8.	Za zapošljavanje	1.572.453	1.567.100	1.605.100	1.612.200	1.620.200
9.	Doprinosi poslodavca (10+11+12+13)	12.161.611	12.222.540	12.520.900	12.574.450	12.636.000
10.	Za penzijsko i invalidsko osiguranje	6.320.464	6.352.100	6.507.200	6.535.000	6.567.000
11.	Za zdravstveno osiguranje	4.193.209	4.214.200	4.317.100	4.335.600	4.356.800
12.	Za zapošljavanje	524.160	526.800	539.600	542.000	544.600
13.	Za beneficirani radni staž	1.123.779	1.129.400	1.157.000	1.161.900	1.167.600
14.	Ostali doprinosi (na teret penzija i ostali doprinosi)	0	0	0	0	0
15.	Prosječan broj zaposlenih na osnovu radnih sati (cijeli broj)	6.302	6.337	6.425	6.425	6.425
16.	Prosječna mjesečna (bruto) plaća	1.537	1.535	1.550	1.557	1.565
17.	Prosječna mjesečna (neto) plaća	895	893	903	907	911

Ukupni nivo potrošnje na **brutoplaće i naknade zaposlenih** Kantona i općina Kantona u 2022. godini projiciran je na iznos od 162,8 mil. KM što čini 56,2 % ukupnih proračuna.

U Proračunu **Kantona** nivo potrošnje na bruto plaće i naknade zaposlenih u 2022. godini projiciran je na 137,9 mil. KM, što predstavlja 66,1 % ukupnog proračuna Kantona.

Planirana ukupna izdvajanje za naknade zaposlenih iz Proračuna Kantona za razdoblje 2022. - 2024. god. kreće se od 18,4 mil. KM u 2022. do 18,6 mil. KM u 2024. godini, stoga se procjenjuje kretanje prosječne naknada od 284 KM u 2022. do 287 KM u 2024. godini, i ne bi se trebala značajnije mijenjati, pogledati tablicu ispod.

Tablica 4.8: Naknade i broj zaposlenih u javnom sektoru Kantona

Opis	Ostvareno 2020.	Plan 2021.	Projekcije		
			2022.	2023.	2024.
Ukupna izdvajanja za naknade	16.886.870	17.841.848	18.396.100	18.475.700	18.566.600
Ukupan broj zaposlenih u Institucijama Kantona	5.381	5.318	5.396	5.396	5.396
Prosječna naknada	262	280	284	285	287

Ukupan planirani broj zaposlenih financiranih iz Proračuna Kantona u 2022. godini je 5.396 zaposlenih (što je za 77 više u odnosu na broj zaposlenih s 31. 5. 2021., odnosno 15 više u odnosu na broj zaposlenih s 31. 12. 2020. godine). Popuna radnih mjesta preporučuje se internom preraspodjelom, bez dodatnog zapošljavanja. Ukupni broj zaposlenih planiran i u 2023. i u 2024. godini je 5.396. Projicirani nivo zaposlenosti u Kantona po proračunskim korisnicima za naredne tri godine je izložen u tablici 4.9.

Tablica 4.9: Broj zaposlenih po proračunskim korisnicima

R. b.	Org. kod	Proračunski korisnik	Broj zapos. s 31.12.'20.	Broj zapos. s 31.5.'20.	Zahtjev pror. kor.	Projicirani broj zaposlenih		
						2022.	2023.	2024.
1	10010001	Sabor Kantona Središnja Bosna i izabrani dužnosnici zakonodavne vlasti	26	26	29	26	26	26
2	10020001	Stručna služba Sabora Kantona Središnja Bosna	4	5	6	5	5	5
3	11010001	Ured predsjednika Vlade Kantona Središnja Bosna	5	5	6	5	5	5
4	11020001	Stručna služba Vlade Kantona Središnja Bosna	6	6	6	6	6	6
5	11030001	Služba za zajedničke poslove tijela Kantona Središnja Bosna	25	27	26	26	26	26
6	11040001	Ured za zakonodavstvo Vlade Kantona Središnja Bosna	2	2	2	2	2	2
7	11050001	Ured za javne nabave za potrebe korisnika Proračuna Kantona Središnja Bosna	11	11	12	12	12	12
8	11060001	Ured za europske integracije, fondove, odnose s javnošću i kvalitete prema međunarodnom standardu Kantona Središnja Bosna	10	10	10	10	10	10
9	12010001	Ministarstvo unutarnjih poslova	1.104	1.090	1.208	1.160	1.160	1.160
10	13010001	Ministarstvo pravosuđa i uprave	14	14	14	14	14	14
11	13020001	Kantonalni sud u Novom Travniku	46	46	49	49	49	49
12	13030001	Kantonalno tužiteljstvo	38	41	42	41	41	41
13	13050001	Kantonalno javno pravobraniteljstvo	8	8	8	8	8	8
14	13060001	Općinski sud u Travniku	121	125	123	123	123	123
15	13060002	Općinski sud u Bugojnu	60	63	61	61	61	61
16	13060003	Općinski sud u Jajcu	30	31	30	30	30	30
17	13060004	Općinski sud u Kiseljaku	45	44	44	44	44	44
18	14010001	Ministarstvo financija	30	30	34	34	34	34
19	15010001	Ministarstvo gospodarstva	74	73	76	76	76	76
20	16010001	Ministarstvo zdravstva i socijalne politike	19	19	21	21	21	21
21	17010001	Ministarstvo obrazovanja, znanosti, mladih, kulture i športa	35	34	38	38	38	38
22	17020*	OSNOVNO ŠKOLSTVO (SAŽETAK)	2.422	2.436	2.527	2.421	2.421	2.421
23	17030*	SREDNJE ŠKOLSTVO (SAŽETAK)	1.053	1.054	1.070	1.050	1.050	1.050
24	18010001	Ministarstvo prostornog uređenja, gradnje, zaštite okoliša, povratka i stambenih poslova	24	23	30	30	30	30
25	19010001	Ministarstvo poljoprivrede, vodoprivrede i šumarstva	35	34	37	37	37	37
26	19020001	Kantonalna uprava za šumarstvo	97	27	27	27	27	27
27	20010001	Kantonalna uprava za branitelje	7	6	9	9	9	9
28	21010001	Kantonalni arhiv	10	10	10	10	10	10
29	22010001	Kantonalni zavod za urbanizam, prostorno planiranje i zaštitu kulturno-povijesnog naslijeđa	5	5	5	5	5	5
30	23010001	Kantonalna uprava za geodetske i imovinskopravne poslove	6	5	6	6	6	6
31	24010001	Kantonalna uprava za civilnu zaštitu	9	9	12	10	10	10
UKUPNO			5.381	5.319	5.578	5.396	5.396	5.396

Materijalni troškovi

Konsolidirana proračunska potrošnja Kantona i općina na materijalne troškove se procjenjuje na 38,7 mil. KM u 2022. godini što predstavlja 13,3 % ukupnih proračuna.

Trend potrošnje na materijalne troškove u narednim godinama pokazuje ujednačen nivo potrošnje na materijalne troškove blizu 13,5 % ukupnih proračuna.

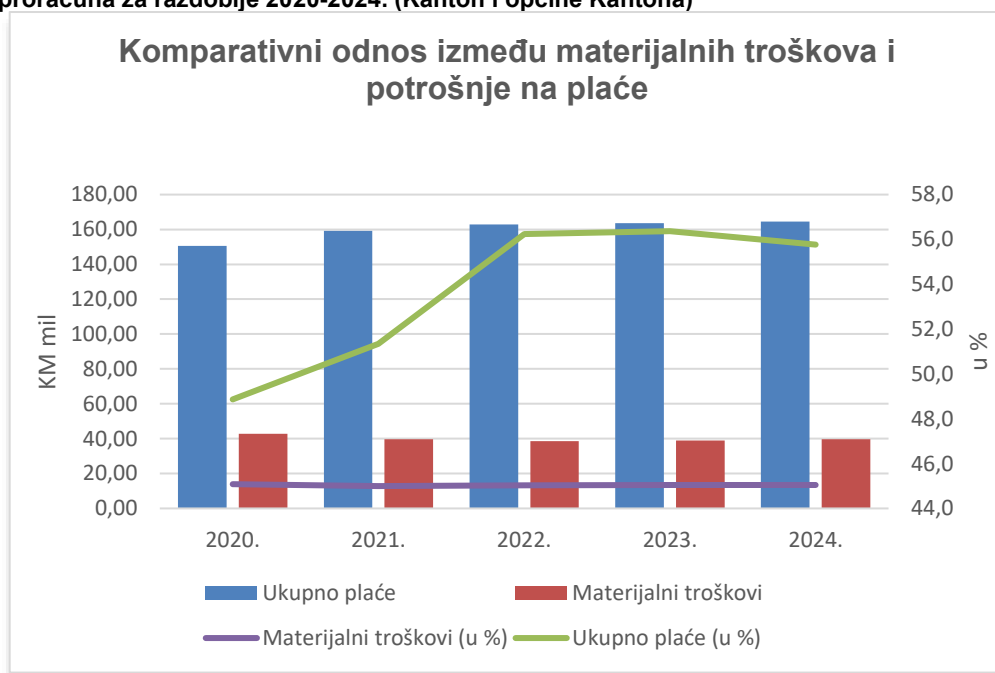
Ukupna izdvajanja za materijalne troškove Kantona procjenjuju se na 24,6 mil. KM u 2022., što predstavlja 11,8 % ukupnog proračuna, u 2023. 24,7 mil. KM (11,8 % ukupnog proračuna), u 2024. 24,7 mil. KM (11,7 % ukupnog proračuna).

Općinska izdvajanja za materijalne troškove procjenjuju se na 14,0 mil. KM u 2022., što predstavlja 17,4 % ukupnih proračuna općina, u 2023. 14,3 mil. KM (17,6 % ukupnih proračuna općina), u 2024. 15,0 mil. KM (17,9 % ukupnih proračuna općina).

Odnos između materijalnih troškova i potrošnje na plaće je koristan, ali širok pokazatelj za mjerenje opće adekvatnosti podrške koja se pruža vladi za realizaciju programa i pružanje usluga na efikasan i djelotvoran način.

Grafikon u nastavku prikazuje relativne postotke plaća i materijalnih troškova u odnosu na ukupni proračun Kantona i općina u razdoblju od 2020. do 2024. godine i procijenjene promjene u tom razdoblju.

Grafikon 4.9: Komparativni odnos između materijalnih troškova i potrošnje na plaće i konsolidiranog proračuna za razdoblje 2020-2024. (Kanton i općine Kantona)

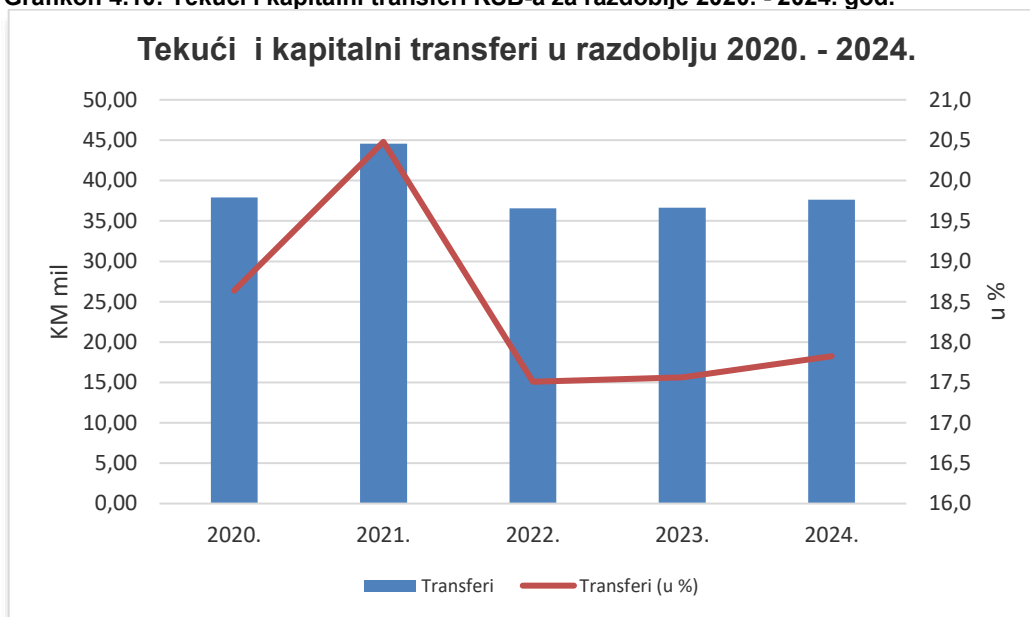


Tekući i kapitalni transferi

Ukupna izdvajanja za transfere na području Kantona i općina Kantona u 2022. procjenjuju se na 56,4 mil. KM, u 2023. procjenjuju se na 56,7 mil. KM, u 2024. na 58,0 mil. KM. Od toga, ukupna izdvajanja za transfere (tekuće i kapitalne) u kantonalnom proračunu u 2022. procjenjuju se na 36,6 mil. KM što čini 17,5 % ukupnog proračuna. U 2023. procjenjuju se na 36,7 mil. KM (17,6 % ukupnog proračuna kantona), u 2024. procjenjuju se na 37,6 mil. KM (17,8 % ukupnog proračuna kantona).

Grafikon ispod prikazuje ukupna izdvajanja za tekuće i kapitalne transfere u kantonalnom proračunu, iz koje se može vidjeti pad tih izdvajanja u 2022. godini te blagi oporavak u narednim godinama. Razlog pada leži u činjenici da su Kapitalni transferi drugim razinama vlasti i fondovima - za sufinansiranje rekonstrukcije regionalnih putova u iznosu od 1,4 mil. KM; i Tekući transferi drugim razinama vlasti i fondovima - Zavodu za zdravstveno osiguranje KSB i Zavodu za javno zdravstvo Kantona Središnja Bosna u iznosu od 6,5 mil. KM planirani u 2021. godini, dok u narednim godinama nisu planirani. Također, obzirom na smanjenje prihoda u narednim godinama uz povećanje plaća na istom nivou za posljedicu mora imati smanjenje ostalih rashoda, i to posebice smanjenje izdvajanja na tekuće transfere i kapitalne izdatke, imajući u vidu da naknade koji su zakonom regulirani, te materijalni troškovi, ne mogu biti značajnije smanjeni.

Grafikon 4.10: Tekući i kapitalni transferi KSB-a za razdoblje 2020. - 2024. god.



Najznačajnija izdvajanja za transfere u Kantonu su:

- Tekući i kapitalni transferi Ministarstva zdravstva i socijalne politike za program Poboljšanje socijalne usluge (7,7 mil. KM u 2022., 11,0 mil. KM u 2023., 11,0 mil. KM u 2024.) i za program Poboljšanje zdravstvene usluge (4,2 mil. KM u 2022., 1,0 mil. KM u 2023., 1,0 mil. KM u 2024.).
- Transferi Kantonalne uprave za branitelje za program Poboljšanje kvaliteta zdravstvenih usluga BIZ-e SBK (5,7 mil. KM u 2022., 5,7 mil. KM u 2023., 5,7 mil. KM u 2024.).
- Transferi u obrazovanju za program Osnovno i srednje obrazovanje, kultura i šport (5,1 mil. KM u 2022., 5,1 mil. KM u 2023., 5,1 mil. KM u 2024.).
- Transferi Ministarstva gospodarstva za program Poticaj razvoja gospodarstvu (3,0 mil. KM u 2022., 3,1 mil. KM u 2023., 3,1 mil. KM u 2024.).
- Transferi Ministarstva financija za program Upravljanje javnim financijama (2,7 mil. KM u 2022., 2,6 mil. KM u 2023., 2,7 mil. KM u 2024.).
- Transferi Ministarstva poljoprivrede, vodoprivrede i šumarstva za program Razvoj poljoprivrede (2,4 mil. KM u 2022., 2,3 mil. KM u 2023., 3,0 mil. KM u 2024.).
- Transferi Fonda za zaštitu okoliša za program Zaštita okoliša (1,3 mil. KM u 2022., 1,3 mil. KM u 2023., 1,4 mil. KM u 2024.).
- Transferi Kantonalne uprave za šumarstvo za program Upravljanje, gospodarenje i zaštita šumskih resursa (1,2 mil. KM u 2022., 1,2 mil. KM u 2023., 1,2 mil. KM u 2024.).
- Transferi parlamentarnim političkim strankama, neovisnim kandidatima i samostalnim zastupnicima, te ostali transferi Sabora Kantona za program Provođenje zakonodavne vlasti (1,0 mil. KM u 2022., 1,0 mil. KM u 2023., 1,0 mil. KM u 2024.).
- Transferi Ministarstva prostornog uređenja, gradnje, zaštite okoliša, povratka i stambenih poslova za program Prostorno uređenje, građenja, zaštite okoliša, povratka i stambenih poslova (0,6 mil. KM u 2022., 0,6 mil. KM u 2023., 0,6 mil. KM u 2024.).
- Transferi Kantonalne uprave za civilnu zaštitu za program Zaštita ljudi i materijalnih dobara od prirodnih i drugih nesreća (0,5 mil. KM u 2022., 0,7 mil. KM u 2023., 0,8 mil. KM u 2024.).

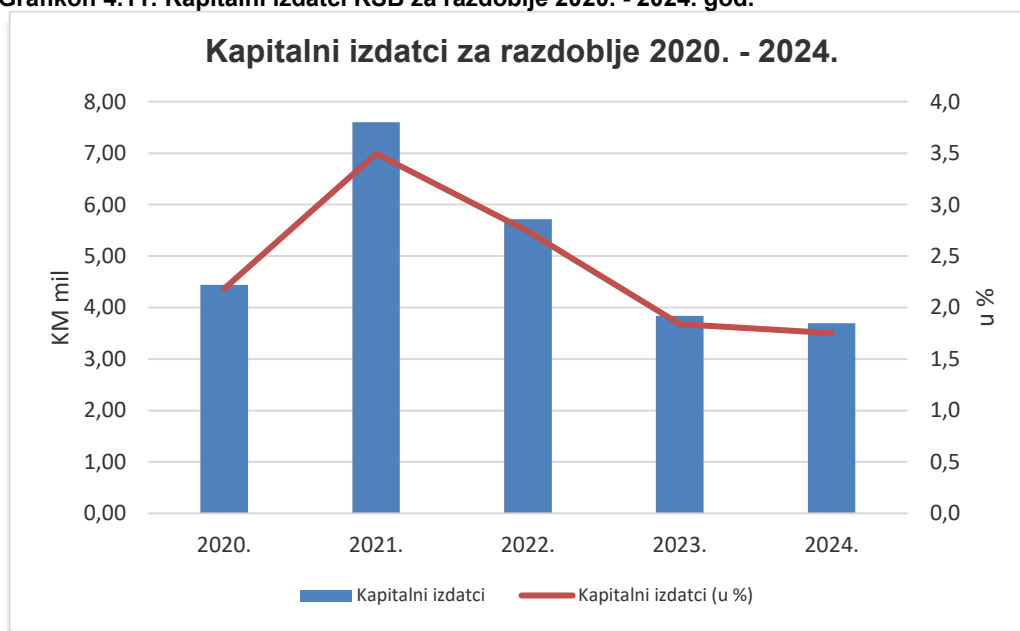
Ukupna izdvajanja za tekuće i kapitalne transfere u konsolidiranim općinskim proračunima u 2022. procjenjuju se na 25,8 mil. KM (31,9 % konsolidiranih općinskih proračuna), u 2023. procjenjuju se na 26,3 mil. KM (32,3 % konsolidiranih općinskih proračuna), u 2024. 26,6 mil. KM (31,7 % konsolidiranih općinskih proračuna).

Kapitalni izdatci KSB

U okviru proračuna Kantona Središnja Bosna u 2022. godini za kapitalne izdatke planira se izdvojiti 5,7 mil. KM, pad od 24,8 % u odnosu na planirana izdvajanja u 2021. godini (2,7 % ukupnog proračuna), u 2023. 3,8 mil. KM (1,8 % ukupnog proračuna) i u 2024. 3,7 mil. KM (1,8 % ukupnog proračuna).

Najveći udio smanjenja ukupnih rashoda u narednim godinama, uz tekuće transfere iz istih razloga, imat će izdvajanja za kapitalne izdatke. Na nivou Kantona se očekuje da će u 2022. kapitalna potrošnja opasti za 1,9 mil. KM (pad od 24,8 %) u odnosu na planiranu potrošnju u 2021. godini i prognozirano je da će u 2023. godini pasti za 32,9 %, a u 2024. godini 3,7 % u odnosu na prethodnu godinu. Ako se uspoređi 2022. i 2020. godina, planiran je rast kapitalnih izdataka od 28,7 % u 2022. godini (vidjeti Grafikon ispod).

Grafikon 4.11: Kapitalni izdatci KSB za razdoblje 2020. - 2024. god.



Ukupna izdvajanja za kapitalne izdatke u konsolidiranim općinskim proračunima u 2022. procjenjuju se na 10,7 mil. KM (13,2 % konsolidiranih općinskih proračuna), u 2023. procjenjuju se na 10,9 mil. KM (13,4 % konsolidiranih općinskih proračuna), u 2024. procjenjuju se na 12,1 mil. KM (14,5 % konsolidiranih općinskih proračuna).

Ulaganja u projekte

Program javnih investicija KSB priprema Ministarstvo financija kao potpora Vladi Kantona i institucijama Kantona za planiranje ulaganja i donošenje kvalitetnijih investicijskih odluka. PJI je instrument planiranja koji omogućava bolje korištenje sredstava proračuna i pruža bolji pristup stranim izvorima financiranja. Imajući u vidu ograničenost resursa Kantona Središnja Bosna, Vlada nije u mogućnosti financirati sve projekte u traženim iznosima, s obzirom da raspoloživa proračunska sredstva nisu uvijek dostatna za višegodišnje financiranje projekata.

PJI se sastoji se od pregleda ukupnih ulaganja u kandidirane projekte i pregleda ulaganja u projekte u implementaciji po sektorima i po lokacijama⁸. Detaljna analiza i pregled svih projekata s podacima o ulaganjima po godinama i izvorima financiranja, moći će se vidjeti u Programu javnih investicija KSB za razdoblje 2022. – 2024., koji Vlada treba uskoro donijeti.

Povezivanjem PJI s procesom strateškog planiranja i budžetiranja, projekti javnih investicija se stavljaju u funkciju ostvarivanja sektorskih politika i strateških ciljeva definiranih u okviru mjerodavnosti institucija Kantona. Na taj način omogućena je bolja povezanost između prvenstvenih projekata i procesa alokacije svih raspoloživih sredstava za njihovu realizaciju, kao i

⁸Odnosi se samo na projekte koji su dostavljeni Ministarstvu financija KSB na odgovarajućem IP obrascu, odnosno koji se nalaze u PIMIS bazi podataka.

planiranje raspodjele sredstava planiranih kroz proces izrade Dokumenta okvirnog proračuna koji usvaja Vlada, svake godine za trogodišnje razdoblje.

PJI bi trebao koristiti Institucijama Kantona u izradi njihovih kapitalnih proračuna. PJI će biti uključen u Dokument okvirnog proračuna, godišnji proračun, a također će služiti Sektoru za koordinaciju međunarodne ekonomske pomoći, u svrhu koordinacije s donatorima, u cilju utvrđivanja i definiranja njihovih planova ulaganja i osiguranja budućeg financiranja razvojnih projekata.

Kapitalni proračun je pregled izdataka za financiranje kapitalnih investicija iz proračuna, kredita, donacija i/ili drugih izvora. Kapitalni proračun čine izdvajanja za kapitalne investicije po godinama i po izvorima financiranja. Projekcije ukupna ulaganja u projekte proračunskih korisnika Kantona Središnja Bosna u 2022. godini iznose 2,6 mil. KM, u 2023. 1,0 mil. KM i u 2024. 0,9 mil. KM. Pregled projekata koji se planiraju financirati u razdoblju od 2022. do 2024. godine, po proračunskim korisnicima i izvorima financiranja, a koji se nalaze u Programu javnih investicija, može se vidjeti u tablici ispod.

Tablica 4.10: Kapitalni proračun – ulaganja u projekte iz PJI po proračunskim korisnicima i izvorima financiranja

Razdjel	Glava	Proračunski korisnik	Program	Projekt	Izvor financiranja	Naziv	Izvršenje Proračuna za 2020.	Proračun za 2021.	Zahtjev za 2022. godinu	Zahtjev za 2023. godinu	Zahtjev za 2024. godinu	Indikativne gornje granice za 2022. godinu	Indikativne gornje granice za 2023. godinu	Indikativne gornje granice za 2024. godinu
1	2	3	4	5	6	7	8	9	10	11	12	13	14	15
						UKUPNO KAPITALNI PRORAČUN	4.371.701	4.848.709	4.773.522	2.196.360	2.149.086	2.567.422	990.260	852.986
11						VLADA KANTONA SREDIŠNJA BOSNA		993.000	993.000			993.000		
11	03	0001				Služba za zajedničke poslove tijela Kantona Središnja Bosna		993.000	993.000			993.000		
			2004			TEHNIČKA PODRŠKA ZA RADI KANTONALNIH ORGANA UPRAVE		993.000	993.000			993.000		
				K150101		Rekonstrukcija i nadogradnja zgrade Vlade KSB na lokaciji Aleja Konzula u Travniku		993.000	993.000			993.000		
					30	Namjenski prihodi		993.000	993.000			993.000		
12						MINISTARSTVO UNUTARNJIH POSLOVA	1.638.128	1.200.000	1.040.000	600.000	350.000	300.000		
12	01	0001				Ministarstvo unutarnjih poslova	1.638.128	1.200.000	1.040.000	600.000	350.000	300.000		
			2401			JAVNI RED I MIR, SIGURNOST U PROMETU	1.638.128	1.200.000	840.000	400.000	300.000	300.000		
				K150503		Izgradnja zgrada Policijske stanice Kreševo	1.007.100	600.000	120.000			120.000		
					10	Opći prihodi i primici	537.527	600.000	120.000			120.000		
					30	Namjenski prihodi	469.573							
				K150604		Proširenje sistema radarskih uređaja sa foto registracijom			300.000	200.000	200.000	60.000		
					10	Opći prihodi i primici			300.000	200.000	200.000	60.000		
				K150705		Uvođenje digitalnog radio sistema za potrebe MUP-a Kantona Središnja Bosna	7.009		300.000	200.000	100.000			
					10	Opći prihodi i primici			300.000	200.000	100.000			
					20	Vlastiti prihodi	7.009							
				K150806		Izgradnja zgrade Policijske stanice Donji Vakuf	624.019	600.000	120.000			120.000		
					10	Opći prihodi i primici	560.982	600.000	120.000			120.000		
					30	Namjenski prihodi	63.037							
			2402			PRUŽANJE USLUGA GRAĐANIMA			200.000	200.000	50.000			
				K150307		Izrada CIPS lokacije u PS Vitez, PS Busovača, PS Kiseljak, PS Fojnica			200.000	200.000	50.000			
					10	Opći prihodi i primici			200.000	200.000	50.000			
14						MINISTARSTVO FINANCIJA	1.854.061	1.405.000						
14	01	0001				Ministarstvo financija	1.854.061	1.405.000						
			2017			UPRAVLJANJE JAVNIM FINANCIJAMA	1.854.061	1.405.000						
				K210710		Rekonstrukcija regionalnih putova Kantona	1.854.061	1.405.000						

Dokument okvirnog proračuna Kantona Središnja Bosna za razdoblje 2022. – 2024. god.

Razdjel	Glava	Proračunski korisnik	Program	Projekt	Izvor financiranja	Naziv	Izvršenje Proračuna za 2020.	Proračun za 2021.	Zahtjev za 2022. godinu	Zahtjev za 2023. godinu	Zahtjev za 2024. godinu	Indikativne gornje granice za 2022. godinu	Indikativne gornje granice za 2023. godinu	Indikativne gornje granice za 2024. godinu
1	2	3	4	5	6	7	8	9	10	11	12	13	14	15
					30	Namjenski prihodi (kreditna sredstva)	1.854.061	1.405.000						
16						MINISTARSTVO ZDRAVSTVA I SOCIJALNE POLITIKE	768.377	1.025.000	2.200.000	1.060.000	1.060.000	1.025.000	675.000	485.000
16	01	0001				Ministarstvo zdravstva i socijalne politike	768.377	1.025.000	2.200.000	1.060.000	1.060.000	1.025.000	675.000	485.000
			2101			POBOLJŠANJE ZDRAVSTVENE USLUGE	768.377	1.025.000	2.200.000	1.060.000	1.060.000	1.025.000	675.000	485.000
				I121911		Nabava opreme i informatizacija javnog zdravstvenog sustava u KSB	768.377	1.025.000	2.200.000	1.060.000	1.060.000	1.025.000	675.000	485.000
					10	Opći prihodi i primici	768.377	1.025.000	2.200.000	1.060.000	1.060.000	1.025.000	675.000	485.000
19						MINISTARSTVO POLJOPRIVREDE, VODOPRIVREDE I ŠUMARSTVA	9.677	76.809	90.522	156.360	209.086	90.522	156.360	209.086
19	01	0001				Ministarstvo poljoprivrede, vodoprivrede i šumarstva	9.677	76.809	90.522	156.360	209.086	90.522	156.360	209.086
			1101			RAZVOJ POLJOPRIVREDE	9.677	76.809	90.522	156.360	209.086	90.522	156.360	209.086
				K140108		Izgradnja Regionalnog vodovoda "Plava voda"	9.677	76.809	90.522	156.360	209.086	90.522	156.360	209.086
					30	Namjenski prihodi (kreditna sredstva)	9.677	76.809	90.522	156.360	209.086	90.522	156.360	209.086
21						KANTONALNI ARHIV	101.458	100.000	400.000	330.000	480.000	110.000	110.000	110.000
21	01	0001				Kantonalni arhiv	101.458	100.000	400.000	330.000	480.000	110.000	110.000	110.000
			2012			ARHIVSKA DJELATNOST	101.458	100.000	400.000	330.000	480.000	110.000	110.000	110.000
				K150112		Renoviranje i dogradnja arhivske zgrade	101.458	100.000	400.000	330.000	480.000	110.000	110.000	110.000
					10	Opći prihodi i primici	99.710	45.000	340.000	265.000	415.000	50.000	45.000	45.000
					20	Vlastiti prihodi	1.749	55.000	60.000	65.000	65.000	60.000	65.000	65.000
23						KANTONALNA UPRAVA ZA GEODETSKE I IMOVINSKOPRAVNE POSLOVE		48.900	50.000	50.000	50.000	48.900	48.900	48.900
23	01	0001				Kantonalna uprava za geodetske i imovinskopravne poslove		48.900	50.000	50.000	50.000	48.900	48.900	48.900
			2008			IZMJERE I UPRAVLJANJE GEODETSKIM EVIDENCIJAMA		48.900	50.000	50.000	50.000	48.900	48.900	48.900
				K150314		Uspostava katastra nekretnina		48.900	50.000	50.000	50.000	48.900	48.900	48.900
					10	Opći prihodi i primici		48.900	50.000	50.000	50.000	48.900	48.900	48.900

Dug u srednjoročnom razdoblju

Stanje i projekcije javnog duga su od izuzetne važnosti za kreiranje fiskalnih i razvojnih politika. Zaduživanje treba biti na realnim i održivim osnovama da bi se održala stabilnost fiskalnog sustava i osigurao osnovu za razvojne inicijative. Pregled stanja i projekcija javnog duga u ovom dokumentu se temelji na podacima s kojima raspolaže Ministarstvo financija.

Cijena zaduživanja u BiH je izrazito visoka, a glavni uzrok visokih kamatnih stopa jeste visok kreditni rizik što odražava i veoma nizak kreditni rejting BiH. Agencija za ocjenu kreditnog rejtinga Standard & Poor's 28. kolovoza 2020. godine, potvrdila je Bosni i Hercegovini suvereni kreditni rejting „B sa stabilnim izgledima“. Agencija Moody's Investors Service, 21. kolovoza 2020. potvrdila je Bosni i Hercegovini suvereni kreditni rejting „B3 sa stabilnim izgledima“⁹.

Sukladno Zakonu o dugu, zaduživanju i jamstvima u Federaciji BiH (Službene novine FBiH, br: 86/07, 24/09, 44/10 i 30/16) kantoni se mogu dugoročno zadužiti ukoliko u vrijeme dugoročnoga zaduženja iznos servisiranja duga za ukupan unutarnji i vanjski dug i jamstva koji dopijeva u svakoj narednoj godini uključujući i servisiranje za predloženo novo zaduženje i sve zajmove za koje su izdana jamstva kantona ne prelazi 10 % prihoda ostvarenih u prethodnoj fiskalnoj godini. Servisiranje duga Kanton Središnja Bosna u 2021. godini za kredite i jamstva iznosi 2,8 % prihoda ostvarenih u prethodnoj fiskalnoj godini, koji su u 2020. godini iznosili 201,5 mil. KM.

Stanje i projekcije duga u razdoblju od 2020. do 2024. godine

Ukupan dug u Kantonu Središnja Bosna na dan 31. 12. 2020. godine iznosio je 27,0 mil. KM, koji se odnosi na unutarnje dugoročne postojeće kredite (Konzorcij Intesa Sanpaolo i UniCredit banka, Razvojna banka Federacije BiH, Intesa Sanpaolo Banka d.d. BiH, UniCredit Bank i Europska banka za obnovu i razvoj) i ostale dugoročne obveze (Porsche Leasing d.o.o. Sarajevo - financijski leasing i Mes d.o.o. Zenica (za nabavu postrojenja za infektivni otpad).

Izdana jamstva i Obaveze za pravosnažne presude i izvršna Rješenja koja se vode izvanbilančno, nisu uključena u ukupno stanje zaduženosti, a ukupno iznose 36,8 mil. KM i predstavljaju potencijalne obveze Kantona.

31. 12. 2020. godine ukupni *dug općina Kantona* iznosio je 24,6 mil. KM, od čega na dugoročne obveze (kredite, zajmove i ostale dugoročne obveze) odnosi 24,0 mil. KM, a 0,5 mil. KM na dugoročna razgraničenja.

Stanje ukupnog (konsolidiranog) duga u Kantonu i općinama Kantona na dan 31. 12. 2020. godine je 51,6 mil. KM, od toga se na dugoročne obveze odnosi 51,1 mil. KM i 0,5 mil. KM na dugoročna razgraničenja.

Smanjenje ukupnog stanja duga u 2020. godini u odnosu na 2019. godinu posljedica je prvenstveno redovitog izmirenja obveza po postojećim kreditima u iznos od 5,6 mil. KM i raznih dugoročnih obveza (Porsche Leasing d.o.o. Sarajevo i Mes d.o.o. Zenica) u iznosu od 0,5 mil. KM.

⁹ „B“, „B3“, Spekulativna kreditna sposobnost, visok kreditni rizik.

Grafikon 4.12: Stanje duga i potencijalnih obveza Kantona Središnja Bosna u 2020. godini



Do kraja 2022. godine predviđeno je novo kreditno zaduženje u iznosu od 10,0 mil. KM kod domaćih komercijalnih banaka uz rok otplate od 7 godina i grace razdoblje od 12 mjeseci, za saniranje deficita izazvanog pandemijom koronavirusa. U projekcijama za 2022. godinu predviđa se povećanje novog kreditnog zaduženja (stanja duga) za 7,5 mil. KM ili za 23,7 % u odnosu na planirano zaduženje u 2021. godini. U 2023. godini projicirano je smanjenje zaduženosti za 3,5 mil. KM, (8,9 %) u odnosu na 2022. godinu, dok je u 2024. godini projicirano daljnje smanjenje zaduženosti za 4,6 mil. KM (12,7 %) u odnosu na 2023. godinu.

Projekcije stanja duga Kantona Središnja Bosna u razdoblju 2021. - 2024. godina, prikazane su u tablici ispod.

Tablica 4.11: Stanje i projekcije stanja duga Kantona Središnja Bosna u razdoblju 2020. - 2024. godina, u KM

Opis	Kreditor		Stanje	Plan	Projekcija	Projekcija	Projekcija	
			2020.	2021.	2022.	2023.	2024.	
Postojeći krediti, od čega	Unutarnji dugoročni	Konzorcij Intesa Sanpaolo i UniCredit banke - UniCredit Bank (5 mil. KM)	Glavnica	416.667	0	0	0	0
			Kamate i ostali troš.	7.121	0	0	0	0
		Konzorcij Int. Unic. - Intesa Sanpaolo (5 mil. KM)	Glavnica	1.249.992	1.249.992	0	0	0
			Kamate i ostali troš.	571.741	571.741	0	0	0
		Razvojna banka F BiH (1,4 mil. KM)	Glavnica	427.800	194.472	0	0	0
			Kamate i ostali troš.	16.389	3.560	0	0	0
		Intesa Sanpaolo Banka d.d. BiH (6 mil. KM)	Glavnica	1.125.000	0	0	0	0
			Kamate i ostali troš.	15.996	0	0	0	0
		UniCredit Bank (4 mil. KM)	Glavnica	833.333	0	0	0	0
			Kamate i ostali troš.	15.910	0	0	0	0
		UniCredit Bank (2 mil. KM)	Glavnica	733.333	333.333	0	0	0
			Kamate i ostali troš.	28.953	6.293	0	0	0
		Razvojna banka F BiH (12 mil. KM)	Glavnica	10.086.946	9.043.462	7.999.978	6.956.494	5.913.010
			Kamate i ostali troš.	1.229.830	989.628	775.513	587.485	425.079
Europska banka za obnovu i razvoj (9,22 mil. KM)	Glavnica	9.208.929	9.088.095	8.629.866	7.801.216	6.686.757		
	Kamate i ostali troš.	464.558	414.794	355.924	292.265	220.555		
Novi dug - projekcije	Unutarnji dugoročni	Razvojna banka Vijeća Europe (9,22 mil. KM)	Glavnica	0	9.220.956	9.220.956	9.220.956	9.220.956
			Kamate i ostali troš.	0	544.505	543.278	534.609	492.632
	Unutarnji dugoročni	Komercijalna banka u BiH (10 mil. KM)	Glavnica	0	0	10.000.000	9.166.672	7.500.016
			Kamate i ostali troš.	0	0	1.899.973	1.353.283	887.986
Ukupno glavnica				24.082.000	29.130.311	35.850.800	33.145.338	29.320.739
Ukupno kamate				2.350.498	2.530.521	3.574.688	2.767.641	2.026.252
Ukupno krediti				26.432.499	31.660.832	39.425.488	35.912.980	31.346.991
Ostale dugoročne obveze	Unutarnji dugoročni	Porsche Leasing d.o.o. Sarajevo - financijski leasing (2,177 mil. KM) Mes d.o.o. Zenica (za nabavu postrojenja za infektivni otpad; 0,424 mil. KM)		600.740	221.325	0	0	0
Ukupno krediti, ostale dugoročne obveze i kratkoročni dug				27.033.238	31.882.157	39.425.488	35.912.980	31.346.991
Izdana jamstva	Inozemni	Općina Kiseljak - Bank Austria Creditanstalt AG - Beč (9,769 mil. KM)	Glavnica	5.210.414	5.210.414	3.907.810	2.605.207	1.302.603
			Kamate i ostali troš.	67.771	28.375	5.863	0	0
	Unutarnji dugoročni	Kantonalno ravnateljstvo za ceste Kantona Središnja Bosna - Razvojna banka Federacije BiH (2 mil. KM)	Glavnica	0	0	0	0	0
			Kamate i ostali troš.	0	0	0	0	0
		Kantonalno ravnateljstvo za ceste Kantona Središnja Bosna - Razvojna banka Federacije BiH (6 mil. KM)	Glavnica	5.043.484	4.521.748	4.000.012	3.478.276	2.956.540
			Kamate i ostali troš.	614.929	494.827	387.769	293.755	212.547
Zavod za javno zdravstvo Kantona Središnja Bosna - Raiffeisen BANK d.d. BiH (0,8 mil. KM)	Glavnica	682.881	609.934	534.910	457.751	378.396		
	Kamate i ostali troš.	84.729	66.475	50.297	36.255	24.409		
Drugo	Unutarnji	Obaveze za pravosnažne presude i izvršna Rješenja (izvanbilančna evidencija)	Glavnica	25.136.500	23.090.182	20.956.807	18.857.638	16.654.223
Ukupno potencijalne obveze				36.840.707	34.021.955	29.843.468	25.728.881	21.528.718

Servisiranje duga Kantona Središnja Bosna

Obveze po postojećim i novim kreditima Kantona Središnja Bosna dane su u tablici 4.12, a potencijalne obveze Kantona po jamstvima u tablici 4.13. Treba naglasiti, da ukupnim obvezama treba pridodati i obaveze za pravosnažne sudske presude i izvršna Rješenja iz radnih prava, koja s 31. 12. 2020. godinu samo za glavnice iznose 25,1 mil. KM.

Tablica 4.12: Obveze Kantona Središnja Bosna po kreditima u razdoblju 2020. - 2024. godina, u KM

Opis	Kreditor		2020.	Plan	Projekcija	Projekcija	Projekcija
			2020.	2021.	2022.	2023.	2024.
Postojeći dug	Konzorcij Intesa Sanpaolo i UniCredit banke - UniCredit Bank (5 mil. KM)	Glavnica	833.333	416.667	0	0	0
		Kamata i ost. troš.	52.482	7.121	0	0	0
	Konzorcij Int. Unic. - Intesa Sanpaolo (5 mil. KM)	Glavnica	833.328	416.696	0	0	0
		Kamata i ost. troš.	48.386	5.002	0	0	0
	Razvojna banka Federacije BiH (1,4 mil. KM)	Glavnica	233.328	233.328	194.472	0	0
		Kamata i ost. troš.	22.230	12.829	3.560	0	0
	Intesa Sanpaolo Banka d.d. BiH (6 mil. KM)	Glavnica	1.500.000	1.125.000	0	0	0
		Kamata i ost. troš.	67.466	15.996	0	0	0
	UniCredit Bank (4 mil. KM)	Glavnica	1.000.000	833.333	0	0	0
		Kamata i ost. troš.	57.361	15.910	0	0	0
	UniCredit Bank (2 mil. KM)	Glavnica	400.000	400.000	333.333	0	0
		Kamata i ost. troš.	39.167	22.660	6.293	0	0
Razvojna banka Federacije BiH (12 mil. KM)	Glavnica	1.043.484	1.043.484	1.043.484	1.043.484	1.043.484	
	Kamata i ost. troš.	267.040	240.202	214.115	188.028	162.405	
Europska banka za obnovu i razvoj (9,22 mil. KM)	Glavnica	8.018	120.833	458.229	828.650	1.114.459	
	Kamata i ost. troš.	47.281	49.764	58.871	63.659	71.710	
Projekcije novog duga	Razvojna banka Vijeća Europe (9,22 mil. KM)	Kamata i ost. troš.	0	197	1.227	8.670	41.976
		Glavnica	0	0	0	833.328	1.666.656
	Komerijalna banka u BiH (10 mil. KM)	Kamata i ost. troš.	0	0	384.485	546.690	465.298
		Glavnica	5.851.492	4.589.341	2.029.519	2.705.462	3.824.599
UKUPNO		Kamata i ost. troš.	601.414	369.682	668.550	807.046	741.389
		Ukupno	6.452.905	4.959.023	2.698.069	3.512.508	4.565.989

Tablica 4.13: Potencijalne obveze Kantona Središnja Bosna po izdanim jamstvima u razdoblju 2020. - 2024. godina, u KM

Opis	Kreditor		2020.	Plan	Projekcija	Projekcija	Projekcija
			2020.	2021.	2022.	2023.	2024.
Jamstva	Općina Kiseljak - Bank Austria Creditanstalt AG - Beč (9,769 mil. KM)	Glavnica	0	0	1.302.603	1.302.603	1.302.603
		Kamata i ost. troš.	56.280	39.396	22.512	5.863	0
	Kantonalno ravnateljstvo za ceste Kantona Središnja Bosna - Razvojna banka Federacije BiH (2 mil. KM)	Glavnica	521.736	521.736	521.736	521.736	521.736
		Kamata i ost. troš.	133.520	120.101	107.058	94.015	81.208
	Zavod za javno zdravstvo Kantona Središnja Bosna - Raiffeisen BANK d.d. BiH (0,8 mil. KM)	Glavnica	70.928	72.947	75.023	77.159	79.355
		Kamata i ost. troš.	20.273	18.254	16.178	14.042	11.846
UKUPNO		Glavnica	592.664	594.683	1.899.363	1.901.498	1.903.695
		Kamata i ost. troš.	210.073	177.752	145.748	113.919	93.053
		Ukupno	802.737	772.435	2.045.111	2.015.418	1.996.748

Poglavlje 5: Proračunski prioriteti za razdoblje 2022. - 2024.

Uvod

Proračun je primarni instrument za izradu politika svake vlade. On je sredstvo putem kojeg se strateški ciljevi vlade prevode u usluge, programe i aktivnosti koje ispunjavaju socijalne i ekonomske potrebe njenih građana.

Postupno uvođenje programskog budžetiranja će u velikoj mjeri unaprijediti transparentnost pri raspodjeli resursa i pomoći Vladi kantona pri raspodjeli resursa na proračunske programe koji odražavaju najviše ekonomske i socijalne prioritete u kantonu. U isto vrijeme, proračunski korisnici i Vlada trebaju izvršiti sistematski pregled programa i usluga i, gdje to bude moguće, preraspodijeliti resurse s programa niskog prioriteta koji daju slabe rezultate, ka programima višeg prioriteta koji daju dobre rezultate.

Sve se vlade širom svijeta suočavaju s dilemom zahtjeva za sredstvima za programe i usluge koje nadmašuju nivo raspoloživih sredstava. Ni Kanton Središnja Bosna nije izuzetak u tom smislu. Suočeno sa zahtjevima proračunskih korisnika i prioritetima koji nadilaze nivo raspoloživih sredstava, Vlada Kantona je obavezna da donosi odluke o tome koje su najvažnije prioritetne politike. Idealno, ti prioriteti bi trebali biti usklađeni sa srednjoročnim i dugoročnim društvenim i ekonomskim razvojnim i političkim ciljevima Kantona Središnja Bosna.

U ovom poglavlju su izložene preporuke Ministarstva financija o srednjoročnim proračunskim prioritetima i proračunskim ograničenjima za 2022. god. i za dvije naredne godine, zasnovanim na analizi poduzetoj od strane Odjela za proračun Ministarstva financija Kantona Središnja Bosna.

Ova analiza uzima u obzir informacije proračunskih korisnika po pitanju prioritetnih politika indikativnih procjena potrošnje. Obzirom da se radi o preporukama zasnovanim na analizi raspoloživih podataka, donošenje konačnih odluka (gornjih granica rashoda) je odgovornost Vlade Kantona Središnja Bosna.

Ove preporuke o proračunskim ograničenjima uglavnom su zasnovane na projiciranim ukupnim prihodima u 2022. godini, te ograničenom rastu u naredne dvije godine, koji je prilagođen trenutnoj ekonomskoj situaciji. Ova proračunska ograničenja za 2022. godinu služe kao početni okvir unutar kojeg resorna ministarstva i ostali proračunski korisnici mogu razviti svoje detaljne zahtjeve za 2022. godinu putem prijedloga finansijskih planova.

Pregled prioriteta Kantona Središnja Bosna za razdoblje 2022. – 2024. godine

Nakon što Ministarstvo financija u veljači pošalje Instrukcije za proračunske korisnike br. 1, od proračunskih korisnika se traži da putem eBudget aplikacije, popune "Tablice pregleda prioriteta proračunskih korisnika" i dostave ih Ministarstvu financija do 15. travnja. Svrha ovih tablica je da se proračunskim korisnicima pruži mogućnost da dostave ulazne informacije potrebne za izradu DOP-a za razdoblje od 2022. do 2024. godine. Korisnici u tim tablicama prikazuju svoje glavne prioritete za alokaciju sredstava za 2022. godinu i sljedeće dvije fiskalne godine, a koji su u skladu s kantonalnim ekonomskim i socijalnim ciljevima politika, uključujući i one koje se nalaze u Strategiji razvoja Kantona Središnja Bosna.

U kontekstu svakog od programa, tamo gdje je to primjenljivo, potrebno je uključiti i dimenziju rodne ravnopravnosti i istu u tekstualnom dijelu obrazložiti. U eBudget - Informacijskom sustavu za planiranje i upravljanje proračunom aspekt rodne ravnopravnosti korisnici će iskazati prilikom unosa sredstava po ekonomskim kategorijama rashoda, a za mjere učinka u okviru obrazloženja programa.

Informacije dostavljene u tablicama pregleda prioriteta imaju svrhu da potaknu određivanje prioriteta za alokaciju proračunskih sredstava na one programe i aktivnosti koji najviše doprinose ostvarenju strateških ciljeva, i najvažnijih ciljeva ekonomskih i socijalnih politika.

Pregled programa s ciljevima i mjerama učinaka po korisnicima razdoblje od 2022. do 2024. godine prikazan je u tablici ispod.

Tablica 5.1: Pregled programa s ciljevima i mjerama učinaka po korisnicima za razdoblje od 2022. do 2024. godine

Razdjel	Glava	Proračun. korisnik	Program	Naziv programa	Ciljevi programa	Mjere učinka		
						Krajnji rezultat	Izlazni rezultat	Efikasnost
10	01	0001	2002	Provođenje zakonodavne vlasti	Osiguranje efektivnog nadzora rada Vlade, predlaganje i usvajanje Zakona, program pregleda politika i zakona	Povratne informacije od stanovnika i Vlade o zadovoljstvu učinkom Sabora, Prosječno vrijeme usvajanja Zakona nakon što je isti dostavljen na usvajanje, postotak ukupnih preporuka koje je Sabor dao Vladi	Održano --- sjednica Sabora, raspravljano je o ... zakona, usvojeno je x zakona, održano je x rasprava, razmatrano x izvještaja, sklopljeno je x ugovora / sporazuma sa drugim nivoima vlasti i međunarodnim organizacijama.	Prosječni troškovi po zastupniku Sabora ...
10	02	0001	2006	Opći poslovi za potrebe Sabora	Stručna služba vrši stručne poslove za potrebe Skupštine / Sabora SBK / KSB, radnih tijela Skupštine / Sabora, predsjedavajućeg, zamjenika predsjedavajućeg Skupštine / Sabora, kao i drugih tijela, koji se odnose na: - pripremu i organizaciju sjednica Skupštine / Sabora i radnih tijela; - pripremu materijala po nalogu Skupštine / Sabora i praćenje njihovog izvršavanja; - izradu i praćenje izvršenja rješenja i drugih akata iz domena kadrovskih poslova Skupštine / Sabora (imenovanja, razrješenja i sl.); - prevođenje i lektorisanje materijala za Skupštinu / Sabor i radna tijela; - administrativno-tehničke i stručno-operativne poslove za Skupštinu i radna tijela.	Povratne informacije od saborskih zastupnika i Vlade o zadovoljstvu učinkom Stručne službe Sabora.	Održano ... sjednica Sabora, raspravljano je o ... zakona, pripremljeno je ... zakona, pripremljeno je ... rasprava, pripremljeno ... izvještaja, pripremljeno je ... ugovora / sporazuma sa drugim nivoima vlasti i međunarodnim organizacijama, nesmetan i funkcionalan rad sabora i saborskih zastupnika	Prosječni troškovi po zastupniku u Stručnoj službi Sabora
11	01	0001	2003	Podrška radu Premijera i Vlade SBK	Omogućavanje funkcionisanja Premijera kantona kroz obezbjeđenje administrativnih, savjetodavnih i pratećih usluga. Obavljanje svih uslužnih poslova za Vladu SBK	Kvalitetna podrška Vladi SBK i premijeru SBK	Dopisi upućeni svim ministarstvima, organima uprave i službama koje osniva kanton, vezano za navedenu problematiku u cilju održavanja društvenog standarda na zavidnom nivou.	Obezbjedeње maximalne efikasnosti kroz navedene aktivnosti.
11	02	0001	2001	Podrška radu Vlade	Pripremanje i organiziranje sjednica vlade. Pripremanje i organiziranje sjednica vlade. Pripremanje materijala potrebnog za sjednice Vlade, organiziranje sjednica i otpremanje materijala.	Postotak održanih sjednica Vlade	Broj sjednica Vlade	Trošak po sjednici Vlade
11	03	0001	2004	Tehnička podrška za rad kantonalnih organa uprave	Osigurati što bolje uslove za rad Vlade i organa uprave, kako u pogledu osiguranja poslovnih prostorija, tako u pogledu opreme i ljudstva. Prostor osiguravamo kroz izgradnju i rekonstrukciju objekata i kroz zakup poslovnih prostora. Opremu osiguravamo u skladu sa zahtjevima uposlenika. Ljudstvo osiguravamo kroz prijem uposlenika u skladu sa Pravilnikom o unutrašnjoj organizaciji i sistematizaciji SZP.	Prosječno vrijeme za realizaciju zahtjeva korisnika	Broj riješenih zahtjeva proračunskih korisnika	Trošak po zahtjevu
11	04	0001	2005	Usklađivanje pravnih akata s Ustavom kantona	Usklađivanje pravnih akata s Ustavom kantona, davanje mišljenja na zakone i druge opće akte koje donosi Vlada kantona, izrada prečišćenog teksta akta ako je tim aktom dato ovlaštenje, praćenje objave propisa u službenim novinama.	Postotak usklađenost pravnih propisa koje donosi Vlada Kantona.	Broj danih mišljenja	Trošak po danom mišljenju.
11	05	0001	2009	Javna nabava	Ured za javne nabave za potrebe korisnika Proračuna KSB/SBK osnovan je kao nezavisan centralni nabavni i stručno-operativni organ za provođenje javnih nabavki za potrebe korisnika Proračuna KSB/SBK. Svojim radom osigurava zakonit i transparentan postupak obavljanja procedura javnih nabava, pripremu, tokove postupaka, izvršenje i kontrolu procesa javnih nabava.	Povratne informacije u smislu izvještaja o zakonitom i transparentnom provođenju procedura javnih nabava, o provođenju postupaka nabava, osiguravanju fer konkurentnosti. Progres u smislu centraliziranog sistema javnih nabava. Povratne informacije u smislu izvještaja o centraliziranom sistemi	Broj pripremljenih izvještaja o rezultatima javnih nabava na nivou specifičnih i centraliziranih javnih nabava. Postotak usklađenosti, Procjena kvaliteta, sveobuhvatnosti, i transparentnosti javnih	Racionalizacija u trošenju javnih sredstava -Uštede u Proračunu -Centraliziran sistem javnih nabava -Transparentnost -javnost i efikasnost -paćenje i nadzor izvršenja

Dokument okvirnog proračuna Kantona Središnja Bosna za razdoblje 2022. – 2024. god.

Razdjel	Glava	Proračun. korisnik	Program	Naziv programa	Ciljevi programa	Mjere učinka		
						Krajnji rezultat	Izlazni rezultat	Efikasnost
						javnih nabava, procenat smanjenja javne potrošnje.	nabava	ugovora -usklađenost plana i realizacije
11	06	0001	2007	Usklađivanje sa zakonodavstvom EU i upravljanje pretpristupnim fondovima	Doprinositi procesu EU integracija u BiH, povećati koordinaciju i saradnju tijela koja učestvuju u EU integracijama kao i privlačenju investicija na području kantona, stvaranje mreže ljudi u ministarstvima koji su obučeni da mogu pisati i realizovati projekte odobrene od strane IPA i drugih fondova.	Uspostavljen sistem integracionih procesa na nivou Srednjobosanskog kantona.	-Broj usvojenih i implementiranih dokumenata, -Broj apliciranih projekata na nivou godine.	- Trošak po broju usvojenih i implementiranih dokumenata, - Trošak po broju apliciranih projekata na nivou godine
12	01	0001	2401	Javni red i mir, sigurnost u prometu	Obezbjedenje sigurnosti u prometu, obezbjeđenje javnog reda i mira, obezbjeđenje sigurnosti građana i zaštita imovine fizičkih i pravnih lica	Smanjenje broja saobraćajnih nezgoda, smanjenje broja prekršaja po javnom redu i miru, smanjenje krivičnih djela, povećanje procenta rasvjetljenja počinjenih krivičnih djela	Broj podnesenih zahtjeva za pokretanje prekršajnog postupka, broj obavljenih saobraćajnih kontrola, broj podnesenih krivičnih prijavi.	Prosječan trošak po prekršajnom nalogu, prosječan trošak po podnesenoj krivičnoj prijavi. prosječan trošak po kontrolnoj aktivnosti
			2402	Pružanje usluga građanima	Efikasno pružanje usluga građanima po podnesenim zahtjevima: izdavanje ličnih dokumenata, registracija vozila, upisi u matične knjige i sl.	Efikasno postupanje po zahtjevima građana: izdavanje ličnih karti, izdavanje putnih isprava, registracija vozila, upisi u matične knjige i sl	Broj izdatih ličnih dokumenata, broj izdatih rješenja, registrovanih vozila, broj upisa državljanstva, broj upisanih u matične evidencije	Prosječan trošak po predmetu (rješenje, uvjerenje, registracija vozila, lični dokument)
13	01	0001	2014	Koordinacija i upravljanje pravosuđem	Doprinijeti poboljšanju efikasnosti i transparentnosti u oblasti pravosuđa Učinkovita i transparentna javna uprava, u službi građana Kantona Osigurati pravovremeno izvršavanje poslova iz nadležnosti Ministarstva pravosuđa i uprave Kantona Središnja Bosna	Stupanje na snagu Zakona iz oblasti pravosuđa i uprave Alternativna sankcija rad za opće dobro na slobodi se primjenjuje Osigurana materijalna sredstva za neometano funkcioniranje pravosudnih institucija Stručno obrađeni pravilnici i data mišljenja Izvršeni nadzori nad radom notara u odnosu na plan Izrađena rješenja iz oblasti registracije udruženja građana i promjena u registru Broj inspekcijских pregleda u odnosu na plan	Broj usvojenih zakona i podzakonskih propisa iz oblasti pravosuđa i uprave Broj osoba koje su zamijenile kaznu zatvora ili novčanu kaznu radom za opće dobro na slobodi Ukupna godišnja materijalna sredstva izdvojena za rad pravosudnih institucija iz proračuna Kantona Broj obrađenih pravilnika i datih mišljenja Broj izvršenih nadzora Broj izrađenih rješenja o upisu u registar te broj rješenja o promjeni Broj izvršenih inspekcijских pregleda	Očekivani godišnji rezultat Prosječni troškovi po jednoj osobi Troškovi po pravosudnoj instituciji Prosječni troškovi i vrijeme potrebno za obradu pravilnika i davanje mišljenja Prosječni troškovi po jednom nadzoru Prosječni troškovi po Rješenju Prosječni troškovi po inspekcijском pregledu
13	02	0001	2013	Vođenje sudskih postupaka	Zadobiti i održavati povjerenje građana u sud uvažavajući pri tome načela nepristranosti, transparentnosti, javnosti, pravičnosti i jednakosti u uvjetima u kojima se svim građanima garantira sigurnosti i zaštita, te time doprinijeti ostvarivanju principa vladavine prava "da pravda bude učinkovita, dostupna i jednaka za sve". Program je usklađen s prioritarnim ciljem "Smanjiti opasnost od kažnjivih i devijantnih ponašanja i povećati stupanj sigurnosti građana" u okviru strateškog cilja "Unaprijediti kvalitet življenja i održivog društvenog okruženja", Strategije razvitka Kantona Središnja Bosna za razdoblje 2016. – 2020. godina	Broj riješenih a) građanskih b) krivičnih c) upravnih predmeta u odnosu na priliv Prosječno vrijeme potrebno za rješavanje a) krivičnih b) građanskih c) upravnih predmeta od datuma zaprimanja do datuma rješavanja Zadovoljstvo građana koji traže primjenu legitimnih odluka suda (mjereno brojem žalbi i pritužbi na rad suda)	Broj riješenih a) građanskih b) krivičnih c) upravnih predmeta u odnosu na priliv, te u odnosu na zadržani Plan rješavanja predmeta	Prosječni troškovi po predmetu Prosječni troškovi po odluci suda Prosječni troškovi po pravnom pitanju

Dokument okvirnog proračuna Kantona Središnja Bosna za razdoblje 2022. – 2024. god.

Razdjel	Glava	Proračun. korisnik	Program	Naziv programa	Ciljevi programa	Mjere učinka		
						Krajnji rezultat	Izlazni rezultat	Efikasnost
13	03	0001	2015	Suzbijanje korupcije i organiziranog kriminaliteta i drugih krivičnih djela	Poduzimanje zakonom određivanje mjera (u pogledu istražnih radnji i otkrivanje i gonjenje lica koja su učinila krivična djela koja su u nadležnosti sudova. Program je usklađen s prioritnim ciljem "smanjiti opasnost od kažnjivih i devijantnih ponašanja i povećati stepen sigurnosti građana u okviru strateškog cilja "Unaprijediti kvalitet življenja i održivog društvenog okružja". Strategija razvitka Srednjobosanskog kantona za naredno razdoblje.	Broj riješenih krivičnih slučajeva u odnosu na plan Broj slučajeva spremnih za sud po tužitelju Broj sprovedenih odluka tužilaštva, broj uloženi žalbi, broj podignutih optužnica, broj riješenih prijavi, obustave i neprovođenje istrage)	Broj riješenih a) građanskih b) krivičnih slučajeva u odnosu na plan Broj slučajeva spremnih za sud po tužitelju Broj sprovedenih odluka suda Broj zastupljenih pravnih pitanja Dnevni prosjek pritvorenog broja izvršitelja krivičnih djela Dnevni prosjek broja izvršitelja krivičnih djela kojima se odredi društveno koristan rad	Prosječni troškovi po slučaju Prosječni troškovi po odluci tužilaštva Prosječni troškovi po pravnom pitanju Broj uspješnih gonjenja po tužitelju
13	05	0001	2013	Vođenje sudskih postupaka	STRATEŠKI Cilj: Zaštita imovine i interesa kantona, rješavanje predmeta u parnici u suradnji sa nadležnim organima koji se finansiraju iz budžeta kantona poštujući prekluzivne rokove	Broj riješenih a) građanskih b) krivičnih slučajeva u odnosu na broj prijavljenih slučajeva Prosječno vrijeme potrebno za rješavanje a) krivičnih b) građanskih slučajeva od datuma podnošenja do datuma rješavanja Stopa uspjeha u zastupanju vladinog stava Zadovoljstvo građana koji traže primjenu legitimnih odluka suda (mjereno brojem žalbi i pritužbi na rad suda) Zadovoljstvo vladinih agencija izradom zakonskih akata	Broj riješenih a) građanskih b) krivičnih slučajeva u odnosu na plan Broj slučajeva spremnih za sud po tužitelju Broj sprovedenih odluka suda Broj zastupljenih pravnih pitanja Dnevni prosjek pritvorenog broja izvršitelja krivičnih djela Dnevni prosjek broja izvršitelja krivičnih djela kojima se odredi društveno koristan rad	Prosječni troškovi po slučaju Prosječni troškovi po odluci suda Prosječni troškovi po pravnom pitanju Broj uspješnih gonjenja po tužitelju
13	06	0001	2013	Vođenje sudskih postupaka	Pružanje efektivnih i pravovremenih usluga registra i pravosuđa za rasprave o slučajevima krivičnog i građanskog prava u adekvatnom broju dobro održanih sudova. Program je usklađen s prioritnim ciljem "Smanjiti opasnost od kažnjivih i devijantnih ponašanja i povećati stupanj sigurnosti građana" u okviru strateškog cilja "Unaprijediti kvalitet življenja i održivog društvenog okružja", Strategije razvitka Kantona Središnja Bosna za razdoblje 2016. – 2020. godina	Broj riješenih a) građanskih b) krivičnih slučajeva u odnosu na broj prijavljenih slučajeva Prosječno vrijeme potrebno za rješavanje a) krivičnih b) građanskih slučajeva od datuma podnošenja do datuma rješavanja Stopa uspjeha u zastupanju vladinog stava Zadovoljstvo građana koji traže primjenu legitimnih odluka suda (mjereno brojem žalbi i pritužbi na rad suda) Zadovoljstvo vladinih agencija izradom zakonskih akata	Broj riješenih a) građanskih b) krivičnih slučajeva u odnosu na plan Broj slučajeva spremnih za sud po tužitelju Broj sprovedenih odluka suda Broj zastupljenih pravnih pitanja Dnevni prosjek pritvorenog broja izvršitelja krivičnih djela Dnevni prosjek broja izvršitelja krivičnih djela kojima se odredi društveno koristan rad	Prosječni troškovi po slučaju Prosječni troškovi po odluci suda Prosječni troškovi po pravnom pitanju Broj uspješnih gonjenja po tužitelju
13	06	0002	2013	Vođenje sudskih postupaka	Pružanje efektivnih i pravovremenih usluga pravosuđa za rasprave o slučajevima krivičnog i građanskog prava u adekvatnom broju dobro održanih sudova. Program je usklađen s prioritnim ciljem "Smanjiti opasnost od kažnjivih i devijantnih ponašanja i povećati stupanj sigurnosti građana" u okviru strateškog cilja "Unaprijediti kvalitet življenja i održivog društvenog	Broj riješenih a) građanskih b) krivičnih slučajeva u odnosu na broj prijavljenih slučajeva Prosječno vrijeme potrebno za rješavanje a) krivičnih b) građanskih slučajeva od datuma podnošenja do	Broj riješenih a) građanskih b) krivičnih slučajeva u odnosu na plan Broj slučajeva spremnih za sud po tužitelju Broj sprovedenih odluka suda	Prosječni troškovi po slučaju Prosječni troškovi po odluci suda Prosječni troškovi po pravnom pitanju Broj uspješnih gonjenja po

Dokument okvirnog proračuna Kantona Središnja Bosna za razdoblje 2022. – 2024. god.

Razdjel	Glava	Proračun. korisnik	Program	Naziv programa	Ciljevi programa	Mjere učinka		
						Krajnji rezultat	Izlazni rezultat	Efikasnost
					okružja", Strategije razvitka Kantona Središnja Bosna za razdoblje 2016. – 2020. godina	datuma rješavanja Stopa uspjeha u zastupanju vladinog stava Zadovoljstvo građana koji traže primjenu legitimnih odluka suda (mjereno brojem žalbi i pritužbi na rad suda) Zadovoljstvo vladinih agencija izradom zakonskih akata	Broj zastupljenih pravnih pitanja Dnevni prosjek pritvorenog broja izvršitelja krivičnih djela Dnevni prosjek broja izvršitelja krivičnih djela kojima se odredi društveno koristan rad	tužitelju
13	06	0003	2013	Vođenje sudskih postupaka	Pružanje efektivnih i pravovremenih usluga registra i pravosuđa za rasprave o slučajevima krivičnog i građanskog prava u adekvatnom broju dobro održavanih sudova. Program je usklađen s prioritarnim ciljem "Smanjiti opasnost od kažnjivih i devijantnih ponašanja i povećati stupanj sigurnosti građana" u okviru strateškog cilja "Unaprijediti kvalitet življenja i održivog društvenog okružja", Strategije razvitka Kantona Središnja Bosna za razdoblje 2016. – 2020. godina	Broj riješenih a) građanskih b) krivičnih slučajeva u odnosu na broj prijavljenih slučajeva Prosječno vrijeme potrebno za rješavanje a) krivičnih b) građanskih slučajeva od datuma podnošenja do datuma rješavanja Stopa uspjeha u zastupanju vladinog stava Zadovoljstvo građana koji traže primjenu legitimnih odluka suda (mjereno brojem žalbi i pritužbi na rad suda) Zadovoljstvo vladinih agencija izradom zakonskih akata	Broj riješenih a) građanskih b) krivičnih slučajeva u odnosu na plan Broj slučajeva spremnih za sud po tužitelju Broj sprovedenih odluka suda Broj zastupljenih pravnih pitanja Dnevni prosjek pritvorenog broja izvršitelja krivičnih djela Dnevni prosjek broja izvršitelja krivičnih djela kojima se odredi društveno koristan rad	Prosječni troškovi po slučaju Prosječni troškovi po odluci suda Prosječni troškovi po pravnom pitanju Broj uspješnih gonjenja po tužitelju
13	06	0004	2013	Vođenje sudskih postupaka	Pružanje efektivnih i pravovremenih usluga registra i pravosuđa za rasprave o slučajevima krivičnog i građanskog prava u adekvatnom broju dobro održavanih sudova. Program je usklađen s prioritarnim ciljem "Smanjiti opasnost od kažnjivih i devijantnih ponašanja i povećati stupanj sigurnosti građana" u okviru strateškog cilja "Unaprijediti kvalitet življenja i održivog društvenog okružja", Strategije razvitka Kantona Središnja Bosna za razdoblje 2016. – 2020. godina	Broj riješenih a) građanskih b) krivičnih slučajeva u odnosu na broj prijavljenih slučajeva Prosječno vrijeme potrebno za rješavanje a) krivičnih b) građanskih slučajeva od datuma podnošenja do datuma rješavanja Stopa uspjeha u zastupanju vladinog stava Zadovoljstvo građana koji traže primjenu legitimnih odluka suda (mjereno brojem žalbi i pritužbi na rad suda) Zadovoljstvo vladinih agencija izradom zakonskih akata	Broj riješenih a) građanskih b) krivičnih slučajeva u odnosu na plan Broj slučajeva spremnih za sud po tužitelju Broj sprovedenih odluka suda Broj zastupljenih pravnih pitanja Dnevni prosjek pritvorenog broja izvršitelja krivičnih djela Dnevni prosjek broja izvršitelja krivičnih djela kojima se odredi društveno koristan rad	Prosječni troškovi po slučaju Prosječni troškovi po odluci suda Prosječni troškovi po pravnom pitanju Broj uspješnih gonjenja po tužitelju
14	01	0001	2017	Upravljanje javnim financijama	Učinkovito upravljanje javnim financijama, Učinkovito planiranje i izvršenje Proračuna Kantona Središnja Bosna; Poboljšanje fiskalne i proračunske odgovornosti, provođenje dosljedne i efektivne proračunske kontrole proračunskih korisnika; Učinkovito poslovanje riznice i upravljanje novčanim tokovima; Uspostava i implementacija jedinstvene metodologije upravljanja javnim dugom Kantona, servisiranje duga kako bi se osigurala fiskalna održivost; Srednjoročno programiranje javnih investicija Kantona Središnja Bosna; Provođenje Strategije razvitka Kantona Središnja Bosna za razdoblje 2016. – 2020. godina., Projekcije javnih prihoda u skladu sa	Nacrt budžeta i godišnji proračun podneseni Vladi u okviru zakonom predviđenog roka. Ocjena fiskalne održivosti Ukupna fiskalna bilanca Stupanj izvršenja proračunskih ciljeva. Odnos duga prema BDP-u Postotak preporuka koje je Ministarstvo usvojilo.	Broj obrađenih proračunskih korisnika Prosječan broj dana za izvršavanje plaćanja obveza Izvršenje plaćanja u odnosu na operativni plan Broj transakcija u riznici Stopa rasta prihoda Broj pripremljenih računovodstvenih izvještaja	Stupanj izvršenja proračuna Prosječan trošak po korisniku Prosječni troškovi prikupljanja prihoda Trošak po izvršenoj uplati i isplati Troškovi interne revizije izraženi u postotku ukupnih troškova Ministarstva financija Postotak ostvarenja plana

Dokument okvirnog proračuna Kantona Središnja Bosna za razdoblje 2022. – 2024. god.

Razdjel	Glava	Proračun. korisnik	Program	Naziv programa	Ciljevi programa	Mjere učinka		
						Krajnji rezultat	Izlazni rezultat	Efikasnost
					proračunskim kalendarom. Uspostava i jačanje financijskog upravljanja i kontrola i interne revizije; Pružanje stručnog mišljenja o kvaliteti upravljanja i sustavima unutarnjih kontrola, te davanju preporuka rukovodstvu.	Stopa usklađenosti.	Broj zaposlenih koji primaju plaće i naknade Broj izvršenih revizija u odnosu na plan Broj danih preporuka	revizije
15	01	0001	1201	Poticaj razvoja gospodarstvu	Ojačati privredni sektor održivim korištenjem raspoloživih potencijala i prirodnih resursa, uvođenjem novih proizvodnih linija, povećanjem stope uposlenosti,	Statistički podaci na nivou Kantona koji govore o povećanju BDP, povećanja broja uposlenih kroz osnivanje novih malih, srednji i velikih poduzeća, kroz povećanja prosječne bruto plaće na nivou Kantona, rast i razvijenost Kantona u odnosu na druge Kantone, privlačenje stranih investicija, razvoj održivog turizma.	Broj izdatih licenci prijevoznicima, zaključenih ugovora o koncesijama i korištenju prirodnih resursa, broj realizovanih transfera i subvencija korisnicima.	Prosječan iznos transfera po korisniku, ostvareni prihod po koncesionaru
16	01	0001	2101	Poboljšanje zdravstvene usluge	Poboljšanje zdravstvene usluge, kroz izradu smjernica, normativa i prijedloga zakonskih rješenja. Opremanje zdravstvenih ustanova kroz informatizaciju i dijagnostičku opremu.	Bolja zdravstvena usluga u javnim zdravstvenim ustanovama.	Opremanje javnih zdravstvenih ustanova kroz informatizaciju i dijagnostičku opremu.	trošak po javnoj zdravstvenoj ustanovi.
			2201	Poboljšanje socijalne usluge	Poboljšanje socijalne usluge, kroz izradu smjernica, upustava i prijedloga zakonskih rješenja. Zakona o socijalnoj zaštiti, zaštiti obitelji s djecom i zaštiti civilnih žrtava rata.	Bolja socijalna skrb	Iznos socijalnih davanja za korisnike socijalne skrbi.	Trošak po korisniku
17	01	0001	2301	Osnovno i srednje obrazovanje, kultura i šport	Cilj programa Ministarstva obrazovanja, znanosti, kulture i športa Kantona Središnja Bosna je poboljšati organiziranost, financiranje i upravljanje procesima obrazovnih ustanova	Kvalitetno obrazovanje na području cijelog Kantona mjerljivo prema Standardima osiguranja kvalitete u EU (upravljanje i rukovođenje školom; podučavanje i učenje; učenička postignuća; podrška učenicima; organizacija i sadržaj NPP-a; ljudski resursi, sustav i proces osiguranja kvalitete)	Broj djece integrirane u redovno obrazovanje, broj djece koja završavaju osnovno i srednje obrazovanje	Trošak po jednom učeniku, procenat prolaznosti po školama.
17	02		2302	Osnovnoškolsko obrazovanje	Osigurati kvalitetno osnovno obrazovanje za učenike uzrasta od 6 do 15 godina kroz poboljšanje uvjeta obrazovanja i unapređenje nastavnih planova i programa. Program je usklađen s prioriternim ciljem "Poboljšati kvalitet obrazovanja" u okviru strateškog cilja "Unaprijediti kvalitet življenja i održivog društvenog okružja", Strategije razvitka Kantona Središnja Bosna za razdoblje 2016. – 2020. godina	Postotak učenika koji pohađaju osnovnu školu (po starosti, školskoj godini i spolu) Postotak učenika koji postižu državni standard pismenosti po nomenklaturi Postotak učenika koji redovno završavaju osnovnu školu	Broj učenika Broj nastavnika Broj upisane djece u osnove škole Broj učenika koji nastavljaju sa školovanjem	Prosječni troškovi po učeniku Odnos između broja učenika i nastavnika Administrativni trošak po učeniku u odnosu na međunarodne norme
17	03		2303	Srednješkolsko obrazovanje	Osigurati kvalitetno srednje obrazovanje za učenike uzrasta od 15 do 20 godina kroz poboljšanje uvjeta obrazovanja i unapređenje nastavnih planova i programa. Program je usklađen s prioriternim ciljem "Poboljšati kvalitet obrazovanja" u okviru strateškog cilja "Unaprijediti kvalitet življenja i održivog društvenog okružja", Strategije razvitka Kantona Središnja Bosna za razdoblje 2016. – 2020. godina.	Stopa završavanja srednjeg obrazovanja Stopa prolaznosti Stopa zapošljavanja učenika u prvoj godini po završetku srednje škole Postotak učenika koji postižu državni standard pismenosti po nomenklaturi Udio onih koji nakon završene srednje škole nastavljaju sa visokim obrazovanjem	Broj učenika Broj profesora Broj upisanih učenika u srednje škole Broj učenika koji završe srednju školu Broj učenika koji nastavljaju sa školovanjem Broj ponavljača	Prosječni troškovi po učeniku Odnos između broja učenika i profesora Administrativni trošak po učeniku u odnosu na međunarodne norme
18	01	0001	3101	Prostorno uređenje, građenje, zaštite okoliša, povratka i	Realiziranje projekata izrade nove i izmjene i dopune postojeće PP dokumentacije općinskog i kantonalnog nivoa. Vođenje prvostupajskih upravnih postupaka, izdavanja lokacijskih informacija urbanističkih suglasnosti, odobrenja za građenje i uporabnih dozvola. Vođenje inspekciskog nadzora nad građenjem i provođenje prostorno planske	Riješeni prvostupajski postupci, uspostavljanje prostornih planova, urbanističkih dozvola, okolišnih dozvola, dozvola za upravljanje otpadom, realizacija infrastrukturnih projekata,	Broj efikasno urađenih planova, urbanističkih dozvola, okolišnih dozvola, broj urađenih projekata, broj riješenih prvostupajskih	Troškovi po urađenoj dozvoli (urbanističkoj, okolišnoj, upravljanja otpadom), riješenom postupku ili urađenom projektu.

Dokument okvirnog proračuna Kantona Središnja Bosna za razdoblje 2022. – 2024. god.

Razdjel	Glava	Proračun. korisnik	Program	Naziv programa	Ciljevi programa	Mjere učinka		
						Krajnji rezultat	Izlazni rezultat	Efikasnost
				stambenih poslova	dokumentacije. Izdavanje okolišnih dozvola, i dozvola za upravljanje otpadom. Potpora u radu ekoloških udruga. Saniranje divljih deponija. Obnova i i povratak kroz izgradnju infrastrukture i održiv povratak.	rješavanje prvostupajskih upravnih postupaka,	upravnih postupaka,	
18	02	0001	3401	Zaštita okoliša	Djelatnost fonda obuhvaća poslove u vezi s pribavljanjem sredstava, poticanjem i financiranjem pripreme, provedbe i razvitka programa, projekata i sličnih aktivnosti u oblasti očuvanja, održivog korištenja, zaštite i unapređenja stanja okoliša te korištenje obnovljivih izvora energije.	Čista voda, čist zrak i čisto tlo.	Realizirani broj projekata koji osiguravaju dugoročnu zaštitu i očuvanje zraka, tla i vode.	Trošak po jednom realiziranom projektu.
19	01	0001	1101	Razvoj poljoprivrede	Održivost i razvoj segmenata ,poljoprivreda ,vodoprivreda i šumarstvo.,stvaranje stabilne osnove za život kontrolisan razvoj te stvaranje značajne pretpostavke za budućnost	Realizacija faze razvoja zacrtane strategijom razvoja SBK/KSB u okviru djelatnosti Ministarstva Poljoprivrede i Šumarstva a u okviru ogromnih zahtjeva i nedostajećih sredstava za razvoj.	U okviru nedostajećih sredstava odnosno ukupno planiranih sredstava, a uzevši u obzir ukupnu situaciju u navedenim segmentima kao rezultat historijske kategorije iz predhodnih perioda koji se ogleda u ukupnom zastoju razvoja te na bazi toga veoma skromnih startnih osova u predhodnom budžetskom periodu ostvareni su zadovoljavajući rezultati.	Ovaj parametar u bliskoj je vezi sa izlaznim rezultatima te za prethodni budžetski period u odnosu na rezultate može se konstatovati efikasan razvojni period.
19	02	0001	1102	Upravljanje, gospodarenje i zaštita šumskih resursa	Očuvanje trajnosti trajnosti gospodarenja odnosno upotrebe i korištenja šuma i šumskih zemljišta na način i sa intenzitetom koji će očuvati njihovu bioraznolikost, obnovljivost i vitalnost, te povećati njihov potencijal da danas i u budućnosti obavljaju značajne ekološke, ekonomske i socijalne funkcije na lokalnom i globalnom nivou, a da se pri tom ne ugrozi funkcionisanje drugih ekosistema	Usvojeni od strane Vlade SBK polugodišnji i godišnji izvještaji o radu Uprave i o stanju gospodarenja svim šumama na području SBK za izvještajni period.	Optimalno korištenje raspoloživog etata uz maksimalno očuvanje bioraznolikosti, obnovljivosti i vitalnosti šuma i povećanje njihovog potencijala za korištenje ekoloških, ekonomskih i socijalnih funkcija šuma na lokalnom i globalnom nivou,.	
20	01	0001	2202	Poboljšanje kvaliteta zdravstvenih usluga BIZ-e SBK	Zdravstvena zaštita korisnika BIZ-e i članova njihovih porodica.Zakon o pravima branilaca i članova njihovih porodica, kao i Zakon o dopunskim pravima branilaca i članova njihovih porodica, zahtjeva sredstva za redovnu isplatu njihovih stečenih prava, koja se sa rastom troškova zdravstvenih usluga , stalno povećavaju. Broj korisnika koji ostvaruju prava se stalno povećava po različitim grantovima što je evidentno, kroz realizaciju troškova liječenja, prekvalifikacije za samozapošljavanje, Zakonske revizije, te školovanja djece demobilisanih branitelja.	Broj obrađenih premeta, zahtjeva u prvostepenom i drugostepenom postupku, Broj isplata, Broj obrađenih zahtjeva za stipendijom.	Procenat lica koja su ostvarila prava u odnosu na ukupan broj lica koja imaju zakonsko pravo.	troškovi po zaposlenom radniku iz programa za podsticanje i prosječan period za zbrinjavanjem i trošku po programu zbrinjavanja.
21	01	0001	2012	Arhivska djelatnost	Osigurati i zaštititi arhivsku građu i registarturski materijal na području Kantona središnja Bosna	Troškovi po dužnom metaru čuvane, preuzete, obrađene i zaštićene arhivske građe; troškovi po uposlenom	zaštićeno 9500 dužnih metara arhivske građe u Arhivu *izvršn nadzor nad 10000 dužnih metara registraturne građe van arhiva *preuzeto 500 dužnih metara novoprimljene arhivske građe	Zaštićena arhivska građa u KSB/SBK
22	01	0001	2011	Razvoj i upravljanje prostornim	Pokrivenost područja SBK/KSB prostorno-planskom dokumentacijom na temelju koje će se poboljšati efikasnost državne uprave i omogućiti razvoj kantona u svim segmentima	Uređeno korištenje i zaštita prostora, efikasna državna uprava u segmentu urbanizma i građenja i omogućen razvoj	Prostorno planska dokumentacija, razvojni planovi , studije, GIS	Uređeno korištenje i zaštita prostora, efikasna državna uprava u segmentu urbanizma i građenja i

Dokument okvirnog proračuna Kantona Središnja Bosna za razdoblje 2022. – 2024. god.

Razdjel	Glava	Proračun. korisnik	Program	Naziv programa	Ciljevi programa	Mjere učinka		
						Krajnji rezultat	Izlazni rezultat	Efikasnost
				uređenjem				omogućen razvoj
23	01	0001	2008	Izmjere i upravljanje geodetskim evidencijama	Ciljevi su: -Uspostava katastra nekretnina na prostoru cijelog Kantona kao osnovu evidencije nekretnina i predaju podataka o nekretninama zemljišnoj knjizi radi uspostave prava na nekretninama. -Rekonstrukcija odvojenih sustava (katastra i zemljišne knjige) te njihova integracija u jedan novi jedinstveni sustav zemljišne administracije.	Uspostavljen jedinstven katastar nekretnina.	Uspostavljen katastar nekretnina za 100 000 parcela.	Trošak po urađenoj parceli.
24	01	0001	2010	Zaštita ljudi i materijalnih dobara od prirodnih i drugih nesreća	Poboljšanje sistema zaštite i spašavanja kako u općinama Srednjobosanskog kantona tako i na nivou Kantona. Provođenje preventivnih mjera a u cilju kontinuirane zaštite ljudi i materijalnih dobara, te pružanja pomoći u slučaju proglašenja stanja prirodne nesreće. Opremanje službi kako bi odgovorili zadacima u pružanju pomoći.	Stopa ugroženosti ljudi i materijalnih dobara od prirodnih i drugih nesreća.	Broj ugroženih ljudi.	Trošak po ugroženoj osobi.

Pregled granica rashoda KSB za razdoblje 2022. – 2024. godine

Ministarstvo financija je napravilo sveobuhvatnu analizu Tablica pregleda prioriteta proračunskih korisnika dostavljenih od strane proračunskih korisnika, na osnovu koje je izrađen DOP, odnosno preliminarni nacrt proračuna Kantona za naredne tri godine. Preliminarni nacrt proračuna sadrži gornje i indikativne granice rashoda za svakog proračunskog korisnika uzimajući u obzir ciljeve proračunskih korisnika i prijedloge visokoprioritetne potrošnje. Stoga se slijedeće preporuke za proračunska ograničenja zasnivaju na ograničenom rastu raspoloživih prihoda, ciljanom primarnom proračunskom bilancom, te prilagodbama za očekivane nove politike i aktivnosti koje će imati implikacije po proračun.

Na osnovu ukupno raspoloživih sredstava za financiranje proračuna Kantona Središnja Bosna u narednom trogodišnjem razdoblju, a imajući u vidu projicirane prihode, ukupan proračunski okvir Kantona za razdoblje 2022. – 2024. je 628,0 mil. KM (208,7 mil. KM u 2022., 208,5 mil. KM u 2023., i 210,8 mil. KM u 2024. godini).

Rashodi za razdoblje 2022. – 2024. godina, sačinjeni su na bazi zahtjeva proračunskih korisnika, uz uvažavanje zakonskih obaveza, politika i prioriteta Vlade Kantona, te ažuriranih makroekonomskih projekcija i procjena raspoloživih proračunskih sredstava. Rashodi proračuna Kantona planirani su prvenstveno na bazi nastavka provođenja mjera štednje i politika koje je Vlada definirala tijekom 2020. i 2021. godine, a koje imaju za cilj smanjenje potrošnje proračunskih sredstava.

Ukupni nivo zahtjeva za dodatnim sredstvima je značajno premašio nivo raspoloživih sredstava za financiranje proračunskih korisnika Kantona Središnja Bosna u narednom trogodišnjem razdoblju. Tablica 5.2 prikazuje pregled ukupnih zahtjeva proračunskih korisnika i granica rashoda i izdataka po izvorima financiranja, a tablica 5.3. prikaz prioriteta programa i zahtjeva proračunskih korisnika, gornjih i indikativnih ograničenja rashoda i izdataka, za svakog proračunskog korisnika, po izvorima financiranja, uključujući podjelu na bruto plaće, naknade i doprinose, te na materijalne izdatke, transfere i kapitalne izdatke.

Tablica 5.2: Pregled ukupnih početnih gornjih granica rashoda po izvorima financiranja za razdoblje od 2022. do 2024. godine, u KM

Izvor finan.	Ekonomski kod	Naziv rashoda i izdatka	Izvršenje 2020	Proračun za 2021.	Zahtjev proračunskih korisnika			Granice rashoda i izdataka		
					2022.	2023.	2024.	2022.	2023.	2024.
1	2	3	4	5	6	7	8	9	10	11
		UKUPNO RASHODI I IZDATCI	201.591.644	217.278.395	235.815.773	233.200.298	241.311.908	208.741.083	208.457.781	210.803.828
10		Opći prihodi i primici	189.676.110	204.725.022	224.629.040	223.202.417	230.347.580	197.554.350	198.459.900	199.839.500
	60	RASHODI	180.558.697	195.732.535	213.987.728	214.139.573	220.389.285	193.132.250	194.093.500	194.830.100
	600	Tekuća pričuva		1.000.000				1.000.000	1.000.000	1.000.000
	611	Plaće i naknade troškova zaposlenih	118.821.691	122.312.904	129.489.292	132.994.295	136.304.037	125.321.800	125.948.600	126.577.300
	612	Doprinosi poslodavca i ostali doprinosi	11.980.153	12.222.540	12.913.808	13.257.087	13.886.209	12.510.500	12.573.200	12.636.000
	613	Izdaci za materijal, sitni inventar i usluge	19.318.830	23.685.037	27.404.760	28.526.191	29.622.239	23.955.550	24.067.300	24.102.600
	614	Tekući transferi i drugi tekući rashodi	29.110.132	35.290.554	40.916.968	35.961.400	37.270.700	28.336.100	28.358.400	28.462.700
	615	Kapitalni transferi	709.000	773.900	2.550.000	2.550.000	2.550.000	1.295.400	1.295.400	1.295.400
	616	Izdaci za kamate i ostale naknade	618.891	447.600	712.900	850.600	756.100	712.900	850.600	756.100
	82	KAPITALNI IZDATCI	9.117.413	8.992.487	10.641.312	9.062.844	9.958.295	4.422.100	4.366.400	5.009.400
	821	Izdaci za nabavu stalnih sredstava	3.267.392	4.248.007	8.522.212	6.344.444	6.406.895	2.303.000	1.648.000	1.458.000
	823	Izdaci za otplate dugova	5.850.021	4.744.480	2.119.100	2.718.400	3.551.400	2.119.100	2.718.400	3.551.400
20		Vlastiti prihodi	681.189	1.014.765	1.131.512	1.099.724	1.107.083	1.131.512	1.099.724	1.107.083
	61	TEKUĆI RASHODI	487.401	454.748	479.550	483.180	486.410	479.550	483.180	486.410
	613	Izdaci za materijal, sitni inventar i usluge	314.404	454.748	479.550	483.180	486.410	479.550	483.180	486.410
	614	Tekući transferi i drugi tekući rashodi	172.997							
	82	KAPITALNI IZDATCI	193.788	560.017	651.962	616.544	620.673	651.962	616.544	620.673
	821	Izdaci za nabavu stalnih sredstava	193.788	560.017	651.962	616.544	620.673	651.962	616.544	620.673
30		Namjenski prihodi	8.909.800	8.116.038	6.563.962	5.608.272	6.603.795	6.563.962	5.608.272	6.603.795
	61	TEKUĆI RASHODI	8.375.787	6.869.052	5.245.777	5.301.168	6.176.677	5.245.777	5.301.168	6.176.677
	611	Plaće i naknade troškova zaposlenih	2.067.264							
	612	Doprinosi poslodavca i ostali doprinosi	178.414							
	613	Izdaci za materijal, sitni inventar i usluge	13.726	162.600	162.600	133.900	143.900	162.600	133.900	143.900
	614	Tekući transferi i drugi tekući rashodi	4.254.049	5.283.133	3.732.840	3.809.912	4.664.709	3.732.840	3.809.912	4.664.709
	615	Kapitalni transferi	1.854.061	1.405.000	1.340.000	1.346.000	1.354.000	1.340.000	1.346.000	1.354.000
	616	Izdaci za kamate	8.274	18.319	10.337	11.356	14.068	10.337	11.356	14.068
	82	KAPITALNI IZDATCI	534.013	1.246.986	1.318.185	307.104	427.118	1.318.185	307.104	427.118
	821	Izdaci za nabavu stalnih sredstava	532.610	1.188.496	1.238.000	162.100	232.100	1.238.000	162.100	232.100
	823	Otplate domaćeg pozajmljivanja	1.403	58.490	80.185	145.004	195.018	80.185	145.004	195.018
40		Donacije	112.215	655.800	957.320	900.680	909.450	957.320	900.680	909.450
	61	TEKUĆI RASHODI	33.294	3.300	4.800	4.800	4.800	4.800	4.800	4.800
	611	Plaće i naknade troškova zaposlenih								

Dokument okvirnog proračuna Kantona Središnja Bosna za razdoblje 2022. – 2024. god.

Izvor finan.	Ekonomski kod	Naziv rashoda i izdatka	Izvršenje 2020	Proračun za 2021.	Zahtjev proračunskih korisnika			Granice rashoda i izdataka		
					2022.	2023.	2024.	2022.	2023.	2024.
1	2	3	4	5	6	7	8	9	10	11
	612	Doprinosi poslodavca i ostali doprinosi								
	613	Izdaci za materijal, sitni inventar i usluge	7.445	3.300	4.800	4.800	4.800	4.800	4.800	4.800
	614	Tekući transferi i drugi tekući rashodi	25.849							
	615	Kapitalni transferi								
	82	KAPITALNI IZDATCI	78.922	652.500	952.520	895.880	904.650	952.520	895.880	904.650
	821	Izdaci za nabavu stalnih sredstava	78.922	652.500	952.520	895.880	904.650	952.520	895.880	904.650
50		Primljeni tekući transferi	2.077.415	2.433.080	2.473.939	2.329.205	2.284.000	2.473.939	2.329.205	2.284.000
	61	TEKUĆI RASHODI	1.841.364	1.811.800	1.959.939	1.872.205	1.861.000	1.959.939	1.872.205	1.861.000
	611	Plaće i naknade troškova zaposlenih	34.810		83.800	9.900		83.800	9.900	
	612	Doprinosi poslodavca i ostali doprinosi	3.044		10.400	1.250		10.400	1.250	
	613	Izdaci za materijal, sitni inventar i usluge	15.771	11.800	15.739	11.055	11.000	15.739	11.055	11.000
	614	Tekući transferi i drugi tekući rashodi	1.737.739	1.750.000	1.750.000	1.750.000	1.750.000	1.750.000	1.750.000	1.750.000
	615	Kapitalni transferi	50.000	50.000	100.000	100.000	100.000	100.000	100.000	100.000
	82	KAPITALNI IZDATCI	236.051	621.280	514.000	457.000	423.000	514.000	457.000	423.000
	821	Izdaci za nabavu stalnih sredstava	236.051	621.280	514.000	457.000	423.000	514.000	457.000	423.000
60		Primljeni kapitalni transferi	134.915	333.690	60.000	60.000	60.000	60.000	60.000	60.000
	61	TEKUĆI RASHODI	1.272							
	613	Izdaci za materijal, sitni inventar i usluge	1.272							
	614	Tekući transferi i drugi tekući rashodi								
	82	KAPITALNI IZDATCI	133.643	333.690	60.000	60.000	60.000	60.000	60.000	60.000
	821	Izdaci za nabavu stalnih sredstava	133.643	333.690	60.000	60.000	60.000	60.000	60.000	60.000
70		Namjenski primici								
	82	KAPITALNI IZDATCI								
	821	Izdaci za nabavu stalnih sredstava								
	822	Izdaci za finacijsku imovinu								
		Broj zaposlenika	5.381	5.318	5.578	5.578	5.578	5.396	5.396	5.396

Tablica 5.3: Proračunski zahtjevi i pregled predloženih gornjih granica rashoda po korisnicima za razdoblje od 2022. do 2024. godine, u KM

Razdjel	Glava	Proračunski korisnik	Program	Izvor financ.	Ekonom. kod	Naziv	Izvršenje 2020	Proračun za 2021.	Zahtjev proračunskih korisnika			Ograničenje rashoda i izdataka			Vrsta granice
									2022.	2023.	2024.	2022.	2023.	2024.	
1	2	3	4	5	6	7	8	9	10	11	12	13	14	15	16
						SVEUKUPNO	201.591.644	217.278.395	235.815.773	233.200.298	241.311.908	208.741.083	208.457.781	210.803.828	
10	01	0001	2002	10		SABOR KANTONA SREDIŠNJA BOSNA I IZABRANI DUŽNOSNICI ZAKONODAVNE VLASTI	2.875.671	2.867.800	3.265.400	3.572.400	3.344.400	2.926.400	2.934.100	2.940.800	Gornja
						Sabor Kantona Središnja Bosna i izabrani dužnosnici zakonodavne vlasti	2.738.051	2.719.900	2.977.800	3.277.800	3.037.800	2.775.800	2.782.400	2.788.500	Gornja
						Provođenje zakonodavne vlasti	2.738.051	2.719.900	2.977.800	3.277.800	3.037.800	2.775.800	2.782.400	2.788.500	Gornja
						Opći prihodi i primici	2.738.051	2.719.900	2.977.800	3.277.800	3.037.800	2.775.800	2.782.400	2.788.500	Gornja
					61	TEKUĆI RASHODI	2.736.631	2.715.900	2.887.800	3.247.800	3.007.800	2.769.000	2.775.600	2.781.700	Indikativna
					611	Plaće i naknade troškova zaposlenih	1.085.030	1.077.900	1.120.000	1.450.000	1.230.000	1.112.900	1.118.500	1.124.100	Indikativna
					612	Doprinosi poslodavca i ostali doprinosi	100.832	101.200	110.000	140.000	120.000	103.500	104.000	104.500	Indikativna
					613	Izdaci za materijal, sitni inventar i usluge	526.970	532.800	638.800	638.800	638.800	548.600	549.100	549.100	Indikativna
					614	Tekući transferi i drugi tekući rashodi	1.023.800	1.004.000	1.019.000	1.019.000	1.019.000	1.004.000	1.004.000	1.004.000	Indikativna
					82	KAPITALNI IZDATCI	1.419	4.000	90.000	30.000	30.000	6.800	6.800	6.800	Indikativna
	821	Izdaci za nabavu stalnih sredstava	1.419	4.000	90.000	30.000	30.000	6.800	6.800	6.800	Indikativna				
	02	0001	2006	10		Stručna služba Sabora Kantona Središnja Bosna	137.620	147.900	287.600	294.600	306.600	150.600	151.700	152.300	Gornja
						Opći poslovi za potrebe Sabora	137.620	147.900	287.600	294.600	306.600	150.600	151.700	152.300	Gornja
						Opći prihodi i primici	137.620	147.900	287.600	294.600	306.600	150.600	151.700	152.300	Gornja
					61	TEKUĆI RASHODI	136.884	146.900	276.600	288.600	300.600	149.300	150.400	151.000	Indikativna
					611	Plaće i naknade troškova zaposlenih	99.761	100.200	208.000	219.000	230.000	102.400	103.000	103.500	Indikativna
					612	Doprinosi poslodavca i ostali doprinosi	9.012	9.100	18.000	19.000	20.000	9.300	9.300	9.400	Indikativna
					613	Izdaci za materijal, sitni inventar i usluge	28.111	37.600	50.600	50.600	50.600	37.600	38.100	38.100	Indikativna
					82	KAPITALNI IZDATCI	736	1.000	11.000	6.000	6.000	1.300	1.300	1.300	Indikativna
					821	Izdaci za nabavu stalnih sredstava	736	1.000	11.000	6.000	6.000	1.300	1.300	1.300	Indikativna

Razdjel	Glava	Proračunski korisnik	Program	Izvor financ.	Ekonom. kod	Naziv	Izvršenje 2020	Proračun za 2021.	Zahtjev proračunskih korisnika			Ograničenje rashoda i izdataka			Vrsta granice
									2022.	2023.	2024.	2022.	2023.	2024.	
1	2	3	4	5	6	7	8	9	10	11	12	13	14	15	16
11	01	0001	2003	10		VLADA KANTONA SREDIŠNJA BOSNA	2.817.974	3.712.573	4.129.200	3.382.616	3.439.303	3.772.400	2.799.300	2.809.900	Indikativna
						Ured predsjednika Vlade Kantona Središnja Bosna	370.611	251.900	345.900	448.200	419.400	256.500	257.700	258.600	Gornja
						Podrška radu Premijera i Vlade SBK	370.611	251.900	345.900	448.200	419.400	256.500	257.700	258.600	Gornja
						Opći prihodi i primici	370.611	251.900	345.900	448.200	419.400	256.500	257.700	258.600	Gornja
					61	TEKUĆI RASHODI	369.009	250.900	325.900	368.200	394.400	255.200	256.400	257.300	Indikativna
					611	Plaće i naknade troškova zaposlenih	173.120	174.600	226.500	261.500	261.500	178.500	179.400	180.300	Indikativna
					612	Doprinosi poslodavca i ostali doprinosi	16.347	16.400	21.800	25.100	25.100	16.800	16.900	16.900	Indikativna
					613	Izdaci za materijal, sitni inventar i usluge	32.843	59.900	77.600	81.600	107.800	59.900	60.100	60.100	Indikativna
					614	Tekući transferi i drugi tekući rashodi	146.700	0	0	0	0	0	0	0	Indikativna

Dokument okvirnog proračuna Kantona Središnja Bosna za razdoblje 2022. – 2024. god.

Razdjel	Glava	Proračunski korisnik	Program	Izvor finans.	Ekonom. kod	Naziv	Izvršenje 2020	Proračun za 2021.	Zahtjev proračunskih korisnika			Ograničenje rashoda i izdataka			
									2022.	2023.	2024.	2022.	2023.	2024.	Vrsta granice
1	2	3	4	5	6	7	8	9	10	11	12	13	14	15	16
					82	KAPITALNI IZDATCI	1.602	1.000	20.000	80.000	25.000	1.300	1.300	1.300	Indikativna
					821	Izdaci za nabavu stalnih sredstava	1.602	1.000	20.000	80.000	25.000	1.300	1.300	1.300	Indikativna
	02	0001				Stručna služba Vlade Kantona Središnja Bosna	515.795	246.500	283.700	289.700	309.900	261.800	267.700	271.100	Gornja
			2001			Podrška radu Vlade	515.795	246.500	283.700	289.700	309.900	261.800	267.700	271.100	Gornja
				10		<i>Opći prihodi i primici</i>	<i>515.795</i>	<i>246.500</i>	<i>283.700</i>	<i>289.700</i>	<i>309.900</i>	<i>261.800</i>	<i>267.700</i>	<i>271.100</i>	Gornja
					61	TEKUĆI RASHODI	514.073	245.000	279.700	284.700	304.400	260.200	266.100	269.500	Indikativna
					611	Plaće i naknade troškova zaposlenih	147.991	144.700	166.000	166.000	178.000	151.600	152.300	153.000	Indikativna
					612	Doprinosi poslodavca i ostali doprinosi	12.944	13.000	15.000	15.000	17.000	13.300	13.400	13.400	Indikativna
					613	Izdaci za materijal, sitni inventar i usluge	100.138	87.300	98.700	103.700	109.400	95.300	100.400	103.100	Indikativna
					614	Tekući transferi i drugi tekući rashodi	253.000	0	0	0	0	0	0	0	Indikativna
					82	KAPITALNI IZDATCI	1.722	1.500	4.000	5.000	5.500	1.600	1.600	1.600	Indikativna
					821	Izdaci za nabavu stalnih sredstava	1.722	1.500	4.000	5.000	5.500	1.600	1.600	1.600	Indikativna
	03	0001				Služba za zajedničke poslove tijela Kantona Središnja Bosna	1.198.551	2.367.503	2.537.600	1.586.600	1.617.700	2.388.000	1.403.900	1.406.600	Gornja
			2004			Tehnička podrška za rad kantonalnih organa uprave	1.198.551	2.367.503	2.537.600	1.586.600	1.617.700	2.388.000	1.403.900	1.406.600	Gornja
				10		<i>Opći prihodi i primici</i>	<i>1.198.551</i>	<i>1.374.503</i>	<i>1.544.600</i>	<i>1.586.600</i>	<i>1.617.700</i>	<i>1.395.000</i>	<i>1.403.900</i>	<i>1.406.600</i>	Gornja
					61	TEKUĆI RASHODI	1.088.924	1.364.503	1.478.800	1.515.800	1.516.900	1.388.200	1.397.100	1.399.800	Indikativna
					611	Plaće i naknade troškova zaposlenih	471.344	481.700	538.200	571.000	571.000	492.500	494.900	497.400	Indikativna
					612	Doprinosi poslodavca i ostali doprinosi	40.310	41.000	48.000	50.000	50.000	41.900	42.100	42.300	Indikativna
					613	Izdaci za materijal, sitni inventar i usluge	577.271	541.803	592.600	594.800	595.900	553.800	560.100	560.100	Indikativna
					615	Kapitalni transferi	0	300.000	300.000	300.000	300.000	300.000	300.000	300.000	Indikativna
					82	KAPITALNI IZDATCI	109.626	10.000	65.800	70.800	100.800	6.800	6.800	6.800	Indikativna
					821	Izdaci za nabavu stalnih sredstava	109.626	10.000	65.800	70.800	100.800	6.800	6.800	6.800	Indikativna
				30		<i>Namjenski prihodi</i>	<i>0</i>	<i>993.000</i>	<i>993.000</i>	<i>0</i>	<i>0</i>	<i>993.000</i>	<i>0</i>	<i>0</i>	Indikativna
					61	TEKUĆI RASHODI	0	0	0	0	0	0	0	0	Indikativna
					614	Tekući transferi i drugi tekući rashodi	0	0	0	0	0	0	0	0	Indikativna
					82	KAPITALNI IZDATCI	0	993.000	993.000	0	0	993.000	0	0	Indikativna
					821	Izdaci za nabavu stalnih sredstava	0	993.000	993.000	0	0	993.000	0	0	Indikativna
	04	0001				Ured za zakonodavstvo Vlade Kantona Središnja Bosna	80.183	89.400	123.500	139.800	147.400	89.700	90.200	90.600	Gornja
			2005			Usklađivanje pravnih akata s Ustavom kantona	80.183	89.400	123.500	139.800	147.400	89.700	90.200	90.600	Gornja
				10		<i>Opći prihodi i primici</i>	<i>80.183</i>	<i>89.400</i>	<i>123.500</i>	<i>139.800</i>	<i>147.400</i>	<i>89.700</i>	<i>90.200</i>	<i>90.600</i>	Gornja
					61	TEKUĆI RASHODI	79.978	87.400	115.500	135.800	142.400	89.200	89.700	90.100	Indikativna
					611	Plaće i naknade troškova zaposlenih	67.609	70.500	93.000	111.500	115.500	72.100	72.400	72.800	Indikativna
					612	Doprinosi poslodavca i ostali doprinosi	6.479	6.600	8.600	8.600	10.600	6.700	6.800	6.800	Indikativna
					613	Izdaci za materijal, sitni inventar i usluge	5.889	10.300	13.900	15.700	16.300	10.400	10.500	10.500	Indikativna
					82	KAPITALNI IZDATCI	205	2.000	8.000	4.000	5.000	500	500	500	Indikativna
					821	Izdaci za nabavu stalnih sredstava	205	2.000	8.000	4.000	5.000	500	500	500	Indikativna
	05	0001				Ured za javne nabave za potrebe korisnika Proračuna Kantona Središnja Bosna	350.928	449.980	493.300	565.416	591.903	458.900	460.800	462.600	Gornja

Dokument okvirnog proračuna Kantona Središnja Bosna za razdoblje 2022. – 2024. god.

Razdjel	Glava	Proračunski korisnik	Program	Izvor financ.	Ekonom. kod	Naziv	Izvršenje 2020	Proračun za 2021.	Zahtjev proračunskih korisnika			Ograničenje rashoda i izdataka			Vrsta granice
									2022.	2023.	2024.	2022.	2023.	2024.	
1	2	3	4	5	6	7	8	9	10	11	12	13	14	15	16
			2009			Javna nabava	350.928	449.980	493.300	565.416	591.903	458.900	460.800	462.600	Gornja
				10		Opći prihodi i primici	350.928	449.980	493.300	565.416	591.903	458.900	460.800	462.600	Gornja
					61	TEKUĆI RASHODI	347.933	447.980	488.800	560.416	586.903	455.800	457.700	459.500	Indikativna
					611	Plaće i naknade troškova zaposlenih	260.252	317.700	344.700	402.616	423.603	324.800	326.400	328.100	Indikativna
					612	Doprinosi poslodavca i ostali doprinosi	24.179	28.600	28.600	34.000	38.500	29.200	29.400	29.500	Indikativna
					613	Izdaci za materijal, sitni inventar i usluge	63.501	101.680	115.500	123.800	124.800	101.800	101.900	101.900	Indikativna
					82	KAPITALNI IZDATCI	2.996	2.000	4.500	5.000	5.000	3.100	3.100	3.100	Indikativna
					821	Izdaci za nabavu stalnih sredstava	2.996	2.000	4.500	5.000	5.000	3.100	3.100	3.100	Indikativna
	06	0001				Ured za europske integracije, fondove, odnose s javnošću i kvalitete prema međunarodnom standardu Kantona Središnja Bosna	301.907	307.290	345.200	352.900	353.000	317.500	319.000	320.400	Gornja
			2007			Usklađivanje sa zakonodavstvom EU i upravljanje pretpristupnim fondovima	301.907	307.290	345.200	352.900	353.000	317.500	319.000	320.400	Gornja
				10		Opći prihodi i primici	301.907	307.290	345.200	352.900	353.000	317.500	319.000	320.400	Gornja
					61	TEKUĆI RASHODI	301.907	307.290	345.200	345.800	345.900	314.900	316.400	317.800	Indikativna
					611	Plaće i naknade troškova zaposlenih	244.178	243.200	254.000	254.000	254.000	249.600	250.900	252.100	Indikativna
					612	Doprinosi poslodavca i ostali doprinosi	23.201	23.400	24.500	24.500	24.500	23.900	24.000	24.200	Indikativna
					613	Izdaci za materijal, sitni inventar i usluge	34.528	40.690	66.700	67.300	67.400	41.400	41.500	41.500	Indikativna
					82	KAPITALNI IZDATCI	0	0	0	7.100	7.100	2.600	2.600	2.600	Indikativna
					821	Izdaci za nabavu stalnih sredstava	0	0	0	7.100	7.100	2.600	2.600	2.600	Indikativna

Razdjel	Glava	Proračunski korisnik	Program	Izvor financ.	Ekonom. kod	Naziv	Izvršenje 2020	Proračun za 2021.	Zahtjev proračunskih korisnika			Ograničenje rashoda i izdataka			Vrsta granice
									2022.	2023.	2024.	2022.	2023.	2024.	
1	2	3	4	5	6	7	8	9	10	11	12	13	14	15	16
12						MINISTARSTVO UNUTARNJIH POSLOVA	37.973.283	38.992.257	41.622.920	42.195.680	42.640.000	38.614.600	38.491.800	38.676.300	Indikativna
	01	0001				Ministarstvo unutarnjih poslova	37.973.283	38.992.257	41.622.920	42.195.680	42.640.000	38.614.600	38.491.800	38.676.300	Indikativna
			2401			Javni red i mir, sigurnost u prometu	30.868.748	31.517.900	33.349.136	33.682.694	34.128.000	30.955.286	30.787.500	30.920.700	Indikativna
				10		Opći prihodi i primici	30.277.385	31.267.900	33.138.136	33.470.694	33.914.000	30.744.286	30.575.500	30.706.700	Gornja
					61	TEKUĆI RASHODI	28.518.395	29.626.200	30.848.136	31.340.694	31.764.000	30.250.500	30.334.900	30.452.400	Indikativna
					611	Plaće i naknade troškova zaposlenih	22.373.149	22.962.400	23.387.136	23.742.944	24.000.000	23.475.100	23.552.800	23.631.600	Indikativna
					612	Doprinosi poslodavca i ostali doprinosi	3.333.650	3.379.500	3.451.500	3.504.000	3.580.000	3.446.400	3.453.000	3.470.200	Indikativna
					613	Izdaci za materijal, sitni inventar i usluge	2.790.683	3.260.300	3.993.500	4.093.750	4.184.000	3.313.000	3.329.100	3.350.600	Indikativna
					616	Izdaci za kamate	20.914	24.000	16.000	0	0	16.000	0	0	Indikativna
					82	KAPITALNI IZDATCI	1.758.990	1.641.700	2.290.000	2.130.000	2.150.000	493.786	240.600	254.300	Indikativna
					821	Izdaci za nabavu stalnih sredstava	1.758.990	1.641.700	2.290.000	2.130.000	2.150.000	493.786	240.600	254.300	Indikativna
				20		Vlastiti prihodi	58.753	250.000	211.000	212.000	214.000	211.000	212.000	214.000	Indikativna
					61	TEKUĆI RASHODI	2.143	10.000	11.000	12.000	14.000	11.000	12.000	14.000	Indikativna
					613	Izdaci za materijal, sitni inventar i usluge	2.143	10.000	11.000	12.000	14.000	11.000	12.000	14.000	Indikativna
					82	KAPITALNI IZDATCI	56.610	240.000	200.000	200.000	200.000	200.000	200.000	200.000	Indikativna

Dokument okvirnog proračuna Kantona Središnja Bosna za razdoblje 2022. – 2024. god.

Razdjel	Glava	Proračunski korisnik	Program	Izvor financ.	Ekonom. kod	Naziv	Izvršenje 2020	Proračun za 2021.	Zahtjev proračunskih korisnika			Ograničenje rashoda i izdataka			Vrsta granice
									2022.	2023.	2024.	2022.	2023.	2024.	
1	2	3	4	5	6	7	8	9	10	11	12	13	14	15	16
					821	Izdaci za nabavu stalnih sredstava	56.610	240.000	200.000	200.000	200.000	200.000	200.000	200.000	Indikativna
				30		<i>Namjenski prihodi</i>	532.610	0	0	0	0	0	0	0	Indikativna
					82	KAPITALNI IZDATCI	532.610	0	0	0	0	0	0	0	Indikativna
					821	Izdaci za nabavu stalnih sredstava	532.610	0	0	0	0	0	0	0	Indikativna
			2402			Pružanje usluga građanima	7.104.535	7.474.357	8.273.784	8.512.986	8.512.000	7.659.314	7.704.300	7.755.600	Indikativna
				10		<i>Opći prihodi i primici</i>	7.090.383	7.414.357	8.173.784	8.412.986	8.412.000	7.559.314	7.604.300	7.655.600	Gornja
					61	TEKUĆI RASHODI	7.013.989	7.343.057	7.673.784	7.872.986	8.012.000	7.451.500	7.543.300	7.608.300	Indikativna
					611	Plaće i naknade troškova zaposlenih	5.593.287	5.740.600	5.846.784	5.985.736	6.100.000	5.868.800	5.937.800	6.006.400	Indikativna
					612	Doprinosi poslodavca i ostali doprinosi	370.406	375.500	393.000	411.000	420.000	392.400	405.000	407.100	Indikativna
					613	Izdaci za materijal, sitni inventar i usluge	1.045.068	1.220.957	1.430.000	1.476.250	1.492.000	1.186.300	1.200.500	1.194.800	Indikativna
					616	Izdaci za kamate	5.229	6.000	4.000	0	0	4.000	0	0	Indikativna
					82	KAPITALNI IZDATCI	76.394	71.300	500.000	540.000	400.000	107.814	61.000	47.300	Indikativna
					821	Izdaci za nabavu stalnih sredstava	76.394	71.300	500.000	540.000	400.000	107.814	61.000	47.300	Indikativna
				20		<i>Vlastiti prihodi</i>	14.152	60.000	100.000	100.000	100.000	100.000	100.000	100.000	Indikativna
					61	TEKUĆI RASHODI	0	0	0	0	0	0	0	0	Indikativna
					613	Izdaci za materijal, sitni inventar i usluge	0	0	0	0	0	0	0	0	Indikativna
					82	KAPITALNI IZDATCI	14.152	60.000	100.000	100.000	100.000	100.000	100.000	100.000	Indikativna
					821	Izdaci za nabavu stalnih sredstava	14.152	60.000	100.000	100.000	100.000	100.000	100.000	100.000	Indikativna

Razdjel	Glava	Proračunski korisnik	Program	Izvor financ.	Ekonom. kod	Naziv	Izvršenje 2020	Proračun za 2021.	Zahtjev proračunskih korisnika			Ograničenje rashoda i izdataka			Vrsta granice
									2022.	2023.	2024.	2022.	2023.	2024.	
1	2	3	4	5	6	7	8	9	10	11	12	13	14	15	16
13						MINISTARSTVO PRAVOSUĐA I UPRAVE	14.374.116	14.736.354	17.515.286	18.443.019	19.474.718	15.254.289	15.283.155	15.333.300	Indikativna
	01	0001				Ministarstvo pravosuđa i uprave	782.290	876.996	941.200	953.850	965.710	886.700	889.500	892.000	Gornja
			2014			Koordinacija i upravljanje pravosuđem	782.290	876.996	941.200	953.850	965.710	886.700	889.500	892.000	Gornja
				10		<i>Opći prihodi i primici</i>	769.892	876.996	941.200	953.850	965.710	886.700	889.500	892.000	Gornja
					61	TEKUĆI RASHODI	766.700	871.696	933.400	947.550	959.410	883.100	885.900	888.400	Indikativna
					611	Plaće i naknade troškova zaposlenih	412.543	469.000	475.500	482.000	488.500	479.500	481.900	484.200	Indikativna
					612	Doprinosi poslodavca i ostali doprinosi	35.346	40.500	42.500	45.000	45.500	41.400	41.600	41.800	Indikativna
					613	Izdaci za materijal, sitni inventar i usluge	132.226	197.696	205.900	211.050	215.910	197.700	197.900	197.900	Indikativna
					614	Tekući transferi i drugi tekući rashodi	186.585	164.500	209.500	209.500	209.500	164.500	164.500	164.500	Indikativna
					82	KAPITALNI IZDATCI	3.192	5.300	7.800	6.300	6.300	3.600	3.600	3.600	Indikativna
					821	Izdaci za nabavu stalnih sredstava	3.192	5.300	7.800	6.300	6.300	3.600	3.600	3.600	Indikativna
				40		<i>Donacije</i>	12.398	0	0	0	0	0	0	0	Indikativna
					61	TEKUĆI RASHODI	12.398	0	0	0	0	0	0	0	Indikativna
					614	Tekući transferi i drugi tekući rashodi	12.398	0	0	0	0	0	0	0	Indikativna
	02	0001				Kantonalni sud u Novom Travniku	2.231.470	2.173.400	3.104.840	3.342.829	3.670.120	2.342.520	2.323.205	2.321.400	Gornja
			2013			Vođenje sudskih postupaka	2.231.470	2.173.400	3.104.840	3.342.829	3.670.120	2.342.520	2.323.205	2.321.400	Gornja

Dokument okvirnog proračuna Kantona Središnja Bosna za razdoblje 2022. – 2024. god.

Razdjel	Glava	Proračunski korisnik	Program	Izvor financ.	Ekonom. kod	Naziv	Izvršenje 2020	Proračun za 2021.	Zahtjev proračunskih korisnika			Ograničenje rashoda i izdataka			Vrsta granice
									2022.	2023.	2024.	2022.	2023.	2024.	
1	2	3	4	5	6	7	8	9	10	11	12	13	14	15	16
				10		<i>Opći prihodi i primici</i>	2.193.523	2.173.400	3.060.020	3.331.624	3.670.120	2.297.700	2.312.000	2.321.400	Gornja
				61		TEKUĆI RASHODI	2.191.873	2.162.400	2.990.500	3.289.200	3.618.120	2.285.000	2.299.300	2.308.700	Indikativna
				611		Plaće i naknade troškova zaposlenih	1.623.367	1.673.300	2.288.300	2.517.200	2.768.920	1.710.700	1.719.200	1.727.800	Indikativna
				612		Doprinosi poslodavca i ostali doprinosi	153.063	155.400	214.300	235.700	259.270	158.900	159.700	160.500	Indikativna
				613		Izdaci za materijal, sitni inventar i usluge	415.442	333.700	487.900	536.300	589.930	415.400	420.400	420.400	Indikativna
				82		KAPITALNI IZDATCI	1.650	11.000	69.520	42.424	52.000	12.700	12.700	12.700	Indikativna
				821		Izdaci za nabavu stalnih sredstava	1.650	11.000	69.520	42.424	52.000	12.700	12.700	12.700	Indikativna
				50		<i>Primljeni tekući transferi</i>	37.947	0	44.820	11.205	0	44.820	11.205	0	Indikativna
				61		TEKUĆI RASHODI	37.947	0	44.820	11.205	0	44.820	11.205	0	Indikativna
				611		Plaće i naknade troškova zaposlenih	34.810	0	38.800	9.900	0	38.800	9.900	0	Indikativna
				612		Doprinosi poslodavca i ostali doprinosi	3.044	0	5.900	1.250	0	5.900	1.250	0	Indikativna
				613		Izdaci za materijal, sitni inventar i usluge	93	0	120	55	0	120	55	0	Indikativna
03	0001					Kantonalno tužiteljstvo	1.722.050	1.813.400	2.065.629	2.039.010	2.060.010	1.906.419	1.861.800	1.869.900	Indikativna
			2015			Suzbijanje korupcije i organiziranog kriminaliteta i drugih krivičnih djela	1.722.050	1.813.400	2.065.629	2.039.010	2.060.010	1.906.419	1.861.800	1.869.900	Indikativna
				10		<i>Opći prihodi i primici</i>	1.722.050	1.811.400	2.009.010	2.037.010	2.058.010	1.849.800	1.859.800	1.867.900	Gornja
				61		TEKUĆI RASHODI	1.722.050	1.803.400	1.979.010	2.002.010	2.023.010	1.839.100	1.849.100	1.857.200	Indikativna
				611		Plaće i naknade troškova zaposlenih	1.426.832	1.460.100	1.582.785	1.582.785	1.582.785	1.492.700	1.500.200	1.507.600	Indikativna
				612		Doprinosi poslodavca i ostali doprinosi	136.140	137.100	147.225	147.225	147.225	140.200	140.900	141.600	Indikativna
				613		Izdaci za materijal, sitni inventar i usluge	159.078	206.200	249.000	272.000	293.000	206.200	208.000	208.000	Indikativna
				82		KAPITALNI IZDATCI	0	8.000	30.000	35.000	35.000	10.700	10.700	10.700	Indikativna
				821		Izdaci za nabavu stalnih sredstava	0	8.000	30.000	35.000	35.000	10.700	10.700	10.700	Indikativna
				20		<i>Vlastiti prihodi</i>	0	2.000	2.000	2.000	2.000	2.000	2.000	2.000	Indikativna
				61		TEKUĆI RASHODI	0	2.000	2.000	2.000	2.000	2.000	2.000	2.000	Indikativna
				613		Izdaci za materijal, sitni inventar i usluge	0	2.000	2.000	2.000	2.000	2.000	2.000	2.000	Indikativna
				50		<i>Primljeni tekući transferi</i>	0	0	54.619	0	0	54.619	0	0	Indikativna
				61		TEKUĆI RASHODI	0	0	54.619	0	0	54.619	0	0	Indikativna
				611		Plaće i naknade troškova zaposlenih	0	0	45.000	0	0	45.000	0	0	Indikativna
				612		Doprinosi poslodavca i ostali doprinosi	0	0	4.500	0	0	4.500	0	0	Indikativna
				613		Izdaci za materijal, sitni inventar i usluge	0	0	5.119	0	0	5.119	0	0	Indikativna
05	0001					Kantonalno javno pravobraniteljstvo	255.084	271.507	280.400	303.150	303.550	289.300	291.100	292.300	Gornja
			2013			Vođenje sudskih postupaka	255.084	271.507	280.400	303.150	303.550	289.300	291.100	292.300	Gornja
				10		<i>Opći prihodi i primici</i>	255.084	271.507	280.400	303.150	303.550	289.300	291.100	292.300	Gornja
				61		TEKUĆI RASHODI	255.084	268.720	275.900	298.150	298.550	287.200	289.000	290.200	Indikativna
				611		Plaće i naknade troškova zaposlenih	204.889	219.300	210.900	231.850	232.050	224.200	225.400	226.500	Indikativna
				612		Doprinosi poslodavca i ostali doprinosi	18.903	20.200	20.400	20.400	20.400	20.700	20.800	20.900	Indikativna
				613		Izdaci za materijal, sitni inventar i usluge	31.292	29.220	44.600	45.900	46.100	42.300	42.800	42.800	Indikativna
				82		KAPITALNI IZDATCI	0	2.787	4.500	5.000	5.000	2.100	2.100	2.100	Indikativna
				821		Izdaci za nabavu stalnih sredstava	0	2.787	4.500	5.000	5.000	2.100	2.100	2.100	Indikativna

Dokument okvirnog proračuna Kantona Središnja Bosna za razdoblje 2022. – 2024. god.

Razdjel	Glava	Proračunski korisnik	Program	Izvor financ.	Ekonom. kod	Naziv	Izvršenje 2020	Proračun za 2021.	Zahtjev proračunskih korisnika			Ograničenje rashoda i izdataka			Vrsta granice
									2022.	2023.	2024.	2022.	2023.	2024.	
1	2	3	4	5	6	7	8	9	10	11	12	13	14	15	16
	03	0001	2013	10	61	Općinski sud u Travniku	4.622.561	4.742.073	5.211.932	5.560.891	5.821.991	4.835.550	4.879.550	4.898.800	Indikativna
						Vođenje sudskih postupaka	4.622.561	4.742.073	5.211.932	5.560.891	5.821.991	4.835.550	4.879.550	4.898.800	Indikativna
						Opći prihodi i primici	4.622.561	4.737.973	5.207.782	5.556.741	5.817.791	4.831.400	4.875.400	4.894.600	Gornja
						TEKUĆI RASHODI	4.603.033	4.713.373	5.166.782	5.509.241	5.796.291	4.799.400	4.843.400	4.862.600	Indikativna
						611 Plaće i naknade troškova zaposlenih	3.396.880	3.422.100	3.764.310	4.007.341	4.237.541	3.498.500	3.516.000	3.533.600	Indikativna
						612 Doprinosi poslodavca i ostali doprinosi	315.461	316.700	348.370	359.000	370.000	323.800	325.400	327.000	Indikativna
						613 Izdaci za materijal, sitni inventar i usluge	890.693	974.573	1.054.102	1.142.900	1.188.750	977.100	1.002.000	1.002.000	Indikativna
						KAPITALNI IZDATCI	19.527	24.600	41.000	47.500	21.500	32.000	32.000	32.000	Indikativna
						821 Izdaci za nabavu stalnih sredstava	19.527	24.600	41.000	47.500	21.500	32.000	32.000	32.000	Indikativna
						20 Vlastiti prihodi	0	4.100	4.150	4.150	4.200	4.150	4.150	4.200	Indikativna
						61 TEKUĆI RASHODI	0	4.100	4.150	4.150	4.200	4.150	4.150	4.200	Indikativna
						613 Izdaci za materijal, sitni inventar i usluge	0	4.100	4.150	4.150	4.200	4.150	4.150	4.200	Indikativna
						0002 Općinski sud u Bugojnu	2.221.188	2.274.100	3.028.291	3.264.900	3.553.848	2.339.500	2.359.800	2.369.700	Indikativna
						2013 Vođenje sudskih postupaka	2.221.188	2.274.100	3.028.291	3.264.900	3.553.848	2.339.500	2.359.800	2.369.700	Indikativna
						10 Opći prihodi i primici	2.221.188	2.271.600	3.025.791	3.262.200	3.550.848	2.337.000	2.357.100	2.366.700	Gornja
						61 TEKUĆI RASHODI	2.210.655	2.261.900	2.722.091	2.958.500	3.247.148	2.321.100	2.341.200	2.350.800	Indikativna
						611 Plaće i naknade troškova zaposlenih	1.694.677	1.703.246	2.034.118	2.202.368	2.409.247	1.754.700	1.763.500	1.772.300	Indikativna
						612 Doprinosi poslodavca i ostali doprinosi	159.744	157.800	187.844	203.100	219.416	163.300	164.100	164.900	Indikativna
		613 Izdaci za materijal, sitni inventar i usluge	356.234	400.854	500.129	553.032	618.485	403.100	413.600	413.600	Indikativna				
		82 KAPITALNI IZDATCI	10.533	9.700	303.700	303.700	303.700	15.900	15.900	15.900	Indikativna				
		821 Izdaci za nabavu stalnih sredstava	10.533	9.700	303.700	303.700	303.700	15.900	15.900	15.900	Indikativna				
		20 Vlastiti prihodi	0	2.500	2.500	2.700	3.000	2.500	2.700	3.000	Indikativna				
		61 TEKUĆI RASHODI	0	2.500	2.500	2.700	3.000	2.500	2.700	3.000	Indikativna				
		613 Izdaci za materijal, sitni inventar i usluge	0	2.500	2.500	2.700	3.000	2.500	2.700	3.000	Indikativna				
		0003 Općinski sud u Jajcu	956.228	996.378	1.072.061	1.098.159	1.125.099	1.009.600	1.017.000	1.021.400	Gornja				
		2013 Vođenje sudskih postupaka	956.228	996.378	1.072.061	1.098.159	1.125.099	1.009.600	1.017.000	1.021.400	Gornja				
		10 Opći prihodi i primici	956.228	996.378	1.072.061	1.098.159	1.125.099	1.009.600	1.017.000	1.021.400	Gornja				
		61 TEKUĆI RASHODI	956.228	990.378	1.002.061	1.028.159	1.055.099	1.001.800	1.009.200	1.013.600	Indikativna				
		611 Plaće i naknade troškova zaposlenih	773.253	780.600	797.868	821.744	846.396	798.000	802.000	806.000	Indikativna				
		612 Doprinosi poslodavca i ostali doprinosi	71.914	71.800	74.071	76.293	78.581	73.500	73.900	74.300	Indikativna				
		613 Izdaci za materijal, sitni inventar i usluge	111.061	137.978	130.122	130.122	130.122	130.300	133.300	133.300	Indikativna				
		82 KAPITALNI IZDATCI	0	6.000	70.000	70.000	70.000	7.800	7.800	7.800	Indikativna				
		821 Izdaci za nabavu stalnih sredstava	0	6.000	70.000	70.000	70.000	7.800	7.800	7.800	Indikativna				
		0004 Općinski sud u Kiseljaku	1.583.245	1.588.500	1.810.933	1.880.230	1.974.390	1.644.700	1.661.200	1.667.800	Gornja				
		2013 Vođenje sudskih postupaka	1.583.245	1.588.500	1.810.933	1.880.230	1.974.390	1.644.700	1.661.200	1.667.800	Gornja				
		10 Opći prihodi i primici	1.583.245	1.588.500	1.810.933	1.880.230	1.974.390	1.644.700	1.661.200	1.667.800	Gornja				
		61 TEKUĆI RASHODI	1.577.345	1.584.950	1.790.383	1.880.230	1.974.390	1.633.300	1.649.800	1.656.400	Indikativna				
		611 Plaće i naknade troškova zaposlenih	1.169.291	1.177.258	1.287.286	1.351.750	1.419.400	1.212.500	1.218.600	1.224.700	Indikativna				
		612 Doprinosi poslodavca i ostali doprinosi	109.810	110.340	115.857	121.700	127.800	112.800	113.400	113.900	Indikativna				

Dokument okvirnog proračuna Kantona Središnja Bosna za razdoblje 2022. – 2024. god.

Razdjel	Glava	Proračunski korisnik	Programe	Izvor financ.	Ekonom. kod	Naziv	Izvršenje 2020	Proračun za 2021.	Zahtjev proračunskih korisnika			Ograničenje rashoda i izdataka			Vrsta granice
									2022.	2023.	2024.	2022.	2023.	2024.	
1	2	3	4	5	6	7	8	9	10	11	12	13	14	15	16
					613	Izdaci za materijal, sitni inventar i usluge	298.244	297.352	387.240	406.780	427.190	308.000	317.800	317.800	Indikativna
					82	KAPITALNI IZDATCI	5.900	3.550	20.550	0	0	11.400	11.400	11.400	Indikativna
					821	Izdaci za nabavu stalnih sredstava	5.900	3.550	20.550	0	0	11.400	11.400	11.400	Indikativna

Razdjel	Glava	Proračunski korisnik	Programe	Izvor financ.	Ekonom. kod	Naziv	Izvršenje 2020	Proračun za 2021.	Zahtjev proračunskih korisnika			Ograničenje rashoda i izdataka			Vrsta granice
									2022.	2023.	2024.	2022.	2023.	2024.	
1	2	3	4	5	6	7	8	9	10	11	12	13	14	15	16
14	01	0001	2017			MINISTARSTVO FINANCIJA	11.186.637	10.883.834	7.488.158	8.237.421	9.113.750	7.287.200	8.016.500	8.864.900	Gornja
						Ministarstvo financija	11.186.637	10.883.834	7.488.158	8.237.421	9.113.750	7.287.200	8.016.500	8.864.900	Gornja
						Upravljanje javnim financijama	11.186.637	10.883.834	7.488.158	8.237.421	9.113.750	7.287.200	8.016.500	8.864.900	Gornja
					10	<i>Opći prihodi i primici</i>	9.332.576	9.478.834	7.488.158	8.237.421	9.113.750	7.287.200	8.016.500	8.864.900	<i>Gornja</i>
					61	TEKUĆI RASHODI	3.480.885	4.727.554	5.343.558	5.498.521	5.541.850	5.159.300	5.289.300	5.304.700	Indikativna
					611	Plaće i naknade troškova zaposlenih	849.597	1.004.800	1.015.000	1.030.000	1.048.000	1.027.200	1.032.400	1.037.600	Indikativna
					612	Doprinosi poslodavca i ostali doprinosi	71.820	78.000	79.000	79.800	80.600	79.700	80.100	80.500	Indikativna
					613	Izdaci za materijal, sitni inventar i usluge	609.183	651.754	823.258	838.921	853.650	697.100	698.000	698.000	Indikativna
					614	Tekući transferi i drugi tekući rashodi	1.357.538	2.575.400	2.733.400	2.699.200	2.803.500	2.662.400	2.628.200	2.732.500	Indikativna
					615	Kapitalni transferi	0	0	0	0	0	0	0	0	Indikativna
					616	Izdaci za kamate	592.748	417.600	692.900	850.600	756.100	692.900	850.600	756.100	Indikativna
					82	KAPITALNI IZDATCI	5.851.691	4.751.280	2.144.600	2.738.900	3.571.900	2.127.900	2.727.200	3.560.200	Indikativna
					821	Izdaci za nabavu stalnih sredstava	1.670	6.800	25.500	20.500	20.500	8.800	8.800	8.800	Indikativna
					823	Izdaci za otplate dugova	5.850.021	4.744.480	2.119.100	2.718.400	3.551.400	2.119.100	2.718.400	3.551.400	Indikativna
					30	<i>Namjenski prihodi</i>	<i>1.854.061</i>	<i>1.405.000</i>	<i>0</i>	<i>0</i>	<i>0</i>	<i>0</i>	<i>0</i>	<i>0</i>	<i>Indikativna</i>
					61	TEKUĆI RASHODI	1.854.061	1.405.000	0	0	0	0	0	0	Indikativna
					615	Kapitalni transferi	1.854.061	1.405.000	0	0	0	0	0	0	Indikativna
					82	KAPITALNI IZDATCI	0	0	0	0	0	0	0	0	Indikativna
					822	Izdaci za financijsku imovinu	0	0	0	0	0	0	0	0	Indikativna
					40	<i>Donacije</i>	<i>0</i>	<i>0</i>	<i>0</i>	<i>0</i>	<i>0</i>	<i>0</i>	<i>0</i>	<i>0</i>	<i>Indikativna</i>
					61	TEKUĆI RASHODI	0	0	0	0	0	0	0	0	Indikativna
					615	Kapitalni transferi	0	0	0	0	0	0	0	0	Indikativna
					70	<i>Namjenski primici</i>	<i>0</i>	<i>0</i>	<i>0</i>	<i>0</i>	<i>0</i>	<i>0</i>	<i>0</i>	<i>0</i>	<i>Indikativna</i>
82	KAPITALNI IZDATCI	0	0	0	0	0	0	0	0	Indikativna					
822	Izdaci za financijsku imovinu	0	0	0	0	0	0	0	0	Indikativna					

Dokument okvirnog proračuna Kantona Središnja Bosna za razdoblje 2022. – 2024. god.

Razdjel	Glava	Proračunski korisnik	Program	Izvor financ.	Ekonom. kod	Naziv	Izvršenje 2020	Proračun za 2021.	Zahtjev proračunskih korisnika			Ograničenje rashoda i izdataka			
									2022.	2023.	2024.	2022.	2023.	2024.	Vrsta granice
1	2	3	4	5	6	7	8	9	10	11	12	13	14	15	16
15	01	0001	1201	10		MINISTARSTVO GOSPODARSTVA	8.177.304	6.245.970	7.423.031	8.260.216	9.090.770	6.240.700	6.285.100	6.338.900	Indikativna
						Ministarstvo gospodarstva	8.177.304	6.245.970	7.423.031	8.260.216	9.090.770	6.240.700	6.285.100	6.338.900	Indikativna
						Poticaj razvoja gospodarstvu	8.177.304	6.245.970	7.423.031	8.260.216	9.090.770	6.240.700	6.285.100	6.338.900	Indikativna
						<i>Opći prihodi i primici</i>	7.819.590	5.575.970	6.823.031	7.630.216	8.420.770	5.640.700	5.655.100	5.668.900	Gornja
					61	TEKUĆI RASHODI	7.798.088	5.560.770	6.523.031	7.360.216	8.155.770	5.620.900	5.635.300	5.649.100	Indikativna
					611	Plaće i naknade troškova zaposlenih	2.379.335	2.464.200	2.489.456	2.545.426	2.571.840	2.519.200	2.531.800	2.544.500	Indikativna
					612	Doprinosi poslodavca i ostali doprinosi	211.450	213.800	216.000	218.100	220.400	218.600	219.700	220.800	Indikativna
					613	Izdaci za materijal, sitni inventar i usluge	246.025	442.770	457.575	471.690	483.530	443.100	443.800	443.800	Indikativna
					614	Tekući transferi i drugi tekući rashodi	4.961.279	2.440.000	3.360.000	4.125.000	4.880.000	2.440.000	2.440.000	2.440.000	Indikativna
					82	KAPITALNI IZDATCI	21.502	15.200	300.000	270.000	265.000	19.800	19.800	19.800	Indikativna
					821	Izdaci za nabavu stalnih sredstava	21.502	15.200	300.000	270.000	265.000	19.800	19.800	19.800	Indikativna
					30	<i>Namjenski prihodi</i>	357.714	670.000	600.000	630.000	670.000	600.000	630.000	670.000	Indikativna
					61	TEKUĆI RASHODI	357.714	670.000	600.000	630.000	670.000	600.000	630.000	670.000	Indikativna
					614	Tekući transferi i drugi tekući rashodi	357.714	670.000	600.000	630.000	670.000	600.000	630.000	670.000	Indikativna

Razdjel	Glava	Proračunski korisnik	Program	Izvor financ.	Ekonom. kod	Naziv	Izvršenje 2020	Proračun za 2021.	Zahtjev proračunskih korisnika			Ograničenje rashoda i izdataka			
									2022.	2023.	2024.	2022.	2023.	2024.	Vrsta granice
1	2	3	4	5	6	7	8	9	10	11	12	13	14	15	16
16	01	0001	2101	10		MINISTARSTVO ZDRAVSTVA I SOCIJALNE POLITIKE	14.683.945	21.455.140	25.243.150	17.977.350	18.238.450	14.996.200	14.701.400	14.516.100	Indikativna
						Ministarstvo zdravstva i socijalne politike	14.683.945	21.455.140	25.243.150	17.977.350	18.238.450	14.996.200	14.701.400	14.516.100	Indikativna
						Poboljšanje zdravstvene usluge	6.452.814	9.028.490	11.415.150	3.825.150	3.868.250	6.359.800	2.850.000	2.655.700	Indikativna
						<i>Opći prihodi i primici</i>	6.402.814	8.978.490	11.315.150	3.725.150	3.768.250	6.259.800	2.750.000	2.555.700	Gornja
					61	TEKUĆI RASHODI	5.634.437	8.363.490	10.107.650	3.657.650	3.700.750	5.654.300	2.494.500	2.490.200	Indikativna
					611	Plaće i naknade troškova zaposlenih	397.596	466.500	495.000	495.000	535.000	473.600	476.000	487.400	Indikativna
					612	Doprinosi poslodavca i ostali doprinosi	33.486	36.500	37.000	37.000	40.000	36.400	36.600	36.600	Indikativna
					613	Izdaci za materijal, sitni inventar i usluge	245.663	435.490	675.650	675.650	675.750	545.400	545.600	545.600	Indikativna
					614	Tekući transferi i drugi tekući rashodi	4.248.691	7.000.000	7.700.000	1.250.000	1.250.000	4.173.900	1.011.300	995.600	Indikativna
					615	Kapitalni transferi	709.000	425.000	1.200.000	1.200.000	1.200.000	425.000	425.000	425.000	Indikativna
					82	KAPITALNI IZDATCI	768.377	615.000	1.207.500	67.500	67.500	605.500	255.500	65.500	Indikativna
					821	Izdaci za nabavu stalnih sredstava	768.377	615.000	1.207.500	67.500	67.500	605.500	255.500	65.500	Indikativna
					30	<i>Namjenski prihodi</i>	0	0	0	0	0	0	0	0	Indikativna
					82	KAPITALNI IZDATCI	0	0	0	0	0	0	0	0	Indikativna
					821	Izdaci za nabavu stalnih sredstava	0	0	0	0	0	0	0	0	Indikativna
50	<i>Primljeni tekući transferi</i>	50.000	50.000	100.000	100.000	100.000	100.000	100.000	100.000	Indikativna					
61	TEKUĆI RASHODI	50.000	50.000	100.000	100.000	100.000	100.000	100.000	100.000	Indikativna					
614	Tekući transferi i drugi tekući rashodi	0	0	0	0	0	0	0	0	Indikativna					
615	Kapitalni transferi	50.000	50.000	100.000	100.000	100.000	100.000	100.000	100.000	Indikativna					

Dokument okvirnog proračuna Kantona Središnja Bosna za razdoblje 2022. – 2024. god.

Razdjel	Glava	Proračunski korisnik	Program	Izvor financ.	Ekonom. kod	Naziv	Izvršenje 2020	Proračun za 2021.	Zahtjev proračunskih korisnika			Ograničenje rashoda i izdataka			Vrsta granice
									2022.	2023.	2024.	2022.	2023.	2024.	
1	2	3	4	5	6	7	8	9	10	11	12	13	14	15	16
			2201			Poboljšanje socijalne usluge	8.231.131	12.426.650	13.828.000	14.152.200	14.370.200	8.636.400	11.851.400	11.860.400	Indikativna
				10		<i>Opći prihodi i primici</i>	6.557.894	10.676.650	12.078.000	12.402.200	12.620.200	6.886.400	10.101.400	10.110.400	Gornja
					61	TEKUĆI RASHODI	6.557.894	10.676.650	12.078.000	12.402.200	12.620.200	6.886.400	10.101.400	10.110.400	Indikativna
					611	Plaće i naknade troškova zaposlenih	324.213	380.400	410.000	410.000	425.000	392.200	394.200	387.100	Indikativna
					612	Doprinosi poslodavca i ostali doprinosi	27.431	29.900	32.000	32.000	35.000	31.500	31.600	32.000	Indikativna
					613	Izdaci za materijal, sitni inventar i usluge	328.762	582.800	586.000	586.200	586.200	473.000	473.300	473.300	Indikativna
					614	Tekući transferi i drugi tekući rashodi	5.877.488	9.683.550	11.050.000	11.374.000	11.574.000	5.989.700	9.202.300	9.218.000	Indikativna
				50		<i>Primljeni tekući transferi</i>	1.673.237	1.750.000	1.750.000	1.750.000	1.750.000	1.750.000	1.750.000	1.750.000	Indikativna
					61	TEKUĆI RASHODI	1.673.237	1.750.000	1.750.000	1.750.000	1.750.000	1.750.000	1.750.000	1.750.000	Indikativna
					614	Tekući transferi i drugi tekući rashodi	1.673.237	1.750.000	1.750.000	1.750.000	1.750.000	1.750.000	1.750.000	1.750.000	Indikativna
					615	Kapitalni transferi	0	0	0	0	0	0	0	0	Indikativna

Razdjel	Glava	Proračunski korisnik	Program	Izvor financ.	Ekonom. kod	Naziv	Izvršenje 2020	Proračun za 2021.	Zahtjev proračunskih korisnika			Ograničenje rashoda i izdataka			Vrsta granice
									2022.	2023.	2024.	2022.	2023.	2024.	
1	2	3	4	5	6	7	8	9	10	11	12	13	14	15	16
17						MINISTARSTVO OBRAZOVANJA, ZNANOSTI, KULTURE I ŠPORTA	92.381.647	98.763.825	106.110.230	107.403.884	110.322.041	100.032.782	100.286.024	100.678.123	Indikativna
	01	0001				Ministarstvo obrazovanja, znanosti, kulture i športa	6.992.396	8.933.800	9.453.135	9.453.635	9.454.135	7.272.700	7.279.800	7.286.200	Indikativna
			2301			Osnovno i srednje obrazovanje, kultura i šport	6.992.396	8.933.800	9.453.135	9.453.635	9.454.135	7.272.700	7.279.800	7.286.200	Indikativna
				10		<i>Opći prihodi i primici</i>	6.476.892	8.618.800	9.164.935	9.165.435	9.165.935	6.984.500	6.991.600	6.998.000	Gornja
					61	TEKUĆI RASHODI	6.459.008	6.943.000	7.494.935	7.495.435	7.495.935	6.974.600	6.981.700	6.988.100	Indikativna
					611	Plaće i naknade troškova zaposlenih	1.072.667	1.155.300	1.362.835	1.362.835	1.362.835	1.181.100	1.187.000	1.192.900	Indikativna
					612	Doprinosi poslodavca i ostali doprinosi	86.883	100.600	106.100	106.100	106.100	102.800	103.400	103.900	Indikativna
					613	Izdaci za materijal, sitni inventar i usluge	652.719	607.100	654.000	654.500	655.000	610.700	611.300	611.300	Indikativna
					614	Tekući transferi i drugi tekući rashodi	4.646.740	5.080.000	5.372.000	5.372.000	5.372.000	5.080.000	5.080.000	5.080.000	Indikativna
					615	Kapitalni transferi	0	0	0	0	0	0	0	0	Indikativna
					82	KAPITALNI IZDATCI	17.884	1.675.800	1.670.000	1.670.000	1.670.000	9.900	9.900	9.900	Indikativna
					821	Izdaci za nabavu stalnih sredstava	17.884	1.675.800	1.670.000	1.670.000	1.670.000	9.900	9.900	9.900	Indikativna
				20		<i>Vlastiti prihodi</i>	441.047	315.000	288.200	288.200	288.200	288.200	288.200	288.200	Indikativna
					61	TEKUĆI RASHODI	439.101	309.500	282.700	282.700	282.700	282.700	282.700	282.700	Indikativna
					613	Izdaci za materijal, sitni inventar i usluge	266.104	309.500	282.700	282.700	282.700	282.700	282.700	282.700	Indikativna
					614	Tekući transferi i drugi tekući rashodi	172.997	0	0	0	0	0	0	0	Indikativna
					82	KAPITALNI IZDATCI	1.946	5.500	5.500	5.500	5.500	5.500	5.500	5.500	Indikativna
					821	Izdaci za nabavu stalnih sredstava	1.946	5.500	5.500	5.500	5.500	5.500	5.500	5.500	Indikativna
				40		<i>Donacije</i>	9.956	0	0	0	0	0	0	0	Indikativna
					82	KAPITALNI IZDATCI	9.956	0	0	0	0	0	0	0	Indikativna
					821	Izdaci za nabavu stalnih sredstava	9.956	0	0	0	0	0	0	0	Indikativna
				50		<i>Primljeni tekući transferi</i>	64.501	0	0	0	0	0	0	0	Indikativna

Dokument okvirnog proračuna Kantona Središnja Bosna za razdoblje 2022. – 2024. god.

Razdjel	Glava	Proračunski korisnik	Program	Izvor financ.	Ekonom. kod	Naziv	Izvršenje 2020	Proračun za 2021.	Zahtjev proračunskih korisnika			Ograničenje rashoda i izdataka			Vrsta granice
									2022.	2023.	2024.	2022.	2023.	2024.	
1	2	3	4	5	6	7	8	9	10	11	12	13	14	15	16
					61	TEKUĆI RASHODI	64.501	0	0	0	0	0	0	0	Indikativna
					613	Izdaci za materijal, sitni inventar i usluge	0	0	0	0	0	0	0	0	Indikativna
					614	Tekući transferi i drugi tekući rashodi	64.501	0	0	0	0	0	0	0	Indikativna
					82	KAPITALNI IZDATCI	0	0	0	0	0	0	0	0	Indikativna
					821	Izdaci za nabavu stalnih sredstava	0	0	0	0	0	0	0	0	Indikativna
	02	0001				Prva osnovna škola, Bugojno	1.436.334	1.456.200	1.567.226	1.568.227	1.571.327	1.513.700	1.520.900	1.527.800	Indikativna
			2302			Osnovnoškolsko obrazovanje	1.436.334	1.456.200	1.567.226	1.568.227	1.571.327	1.513.700	1.520.900	1.527.800	Indikativna
				10		<i>Opći prihodi i primici</i>	<i>1.434.031</i>	<i>1.451.400</i>	<i>1.562.926</i>	<i>1.563.927</i>	<i>1.566.827</i>	<i>1.509.400</i>	<i>1.516.600</i>	<i>1.523.300</i>	Gornja
					61	TEKUĆI RASHODI	1.434.031	1.451.400	1.555.526	1.557.727	1.559.427	1.494.600	1.501.800	1.508.500	Indikativna
					611	Plaće i naknade troškova zaposlenih	1.201.848	1.188.400	1.272.066	1.272.967	1.272.967	1.228.600	1.234.900	1.241.000	Indikativna
					612	Doprinosi poslodavca i ostali doprinosi	109.591	109.600	115.320	115.320	115.320	112.000	112.600	113.200	Indikativna
					613	Izdaci za materijal, sitni inventar i usluge	122.592	153.400	168.140	169.440	171.140	154.000	154.300	154.300	Indikativna
					82	KAPITALNI IZDATCI	0	0	7.400	6.200	7.400	14.800	14.800	14.800	Indikativna
					821	Izdaci za nabavu stalnih sredstava	0	0	7.400	6.200	7.400	14.800	14.800	14.800	Indikativna
				20		<i>Vlastiti prihodi</i>	<i>2.303</i>	<i>4.800</i>	<i>4.300</i>	<i>4.300</i>	<i>4.500</i>	<i>4.300</i>	<i>4.300</i>	<i>4.500</i>	Indikativna
					61	TEKUĆI RASHODI	0	500	500	500	500	500	500	500	Indikativna
					613	Izdaci za materijal, sitni inventar i usluge	0	500	500	500	500	500	500	500	Indikativna
					82	KAPITALNI IZDATCI	2.303	4.300	3.800	3.800	4.000	3.800	3.800	4.000	Indikativna
					821	Izdaci za nabavu stalnih sredstava	2.303	4.300	3.800	3.800	4.000	3.800	3.800	4.000	Indikativna
	02	0002				Druga osnovna škola, Bugojno	1.514.300	1.588.700	1.699.940	1.736.706	1.738.006	1.618.700	1.625.900	1.634.400	Indikativna
			2302			Osnovnoškolsko obrazovanje	1.514.300	1.588.700	1.699.940	1.736.706	1.738.006	1.618.700	1.625.900	1.634.400	Indikativna
				10		<i>Opći prihodi i primici</i>	<i>1.513.065</i>	<i>1.561.400</i>	<i>1.692.940</i>	<i>1.729.706</i>	<i>1.731.006</i>	<i>1.611.700</i>	<i>1.618.900</i>	<i>1.627.400</i>	Gornja
					61	TEKUĆI RASHODI	1.513.065	1.561.400	1.681.940	1.729.706	1.731.006	1.595.100	1.602.300	1.610.800	Indikativna
					611	Plaće i naknade troškova zaposlenih	1.302.574	1.317.200	1.383.060	1.425.934	1.425.934	1.347.200	1.353.900	1.360.700	Indikativna
					612	Doprinosi poslodavca i ostali doprinosi	120.242	119.600	125.580	129.472	129.472	122.900	123.500	124.200	Indikativna
					613	Izdaci za materijal, sitni inventar i usluge	90.249	124.600	173.300	174.300	175.600	125.000	124.900	125.900	Indikativna
					82	KAPITALNI IZDATCI	0	0	11.000	0	0	16.600	16.600	16.600	Indikativna
					821	Izdaci za nabavu stalnih sredstava	0	0	11.000	0	0	16.600	16.600	16.600	Indikativna
				20		<i>Vlastiti prihodi</i>	<i>1.236</i>	<i>4.300</i>	<i>7.000</i>	<i>7.000</i>	<i>7.000</i>	<i>7.000</i>	<i>7.000</i>	<i>7.000</i>	Indikativna
					82	KAPITALNI IZDATCI	1.236	4.300	7.000	7.000	7.000	7.000	7.000	7.000	Indikativna
					821	Izdaci za nabavu stalnih sredstava	1.236	4.300	7.000	7.000	7.000	7.000	7.000	7.000	Indikativna
				40		<i>Donacije</i>	<i>0</i>	<i>13.000</i>	<i>0</i>	<i>0</i>	<i>0</i>	<i>0</i>	<i>0</i>	<i>0</i>	Indikativna
					82	KAPITALNI IZDATCI	0	13.000	0	0	0	0	0	0	Indikativna
					821	Izdaci za nabavu stalnih sredstava	0	13.000	0	0	0	0	0	0	Indikativna
				50		<i>Primljeni tekući transferi</i>	<i>0</i>	<i>10.000</i>	<i>0</i>	<i>0</i>	<i>0</i>	<i>0</i>	<i>0</i>	<i>0</i>	Indikativna
					82	KAPITALNI IZDATCI	0	10.000	0	0	0	0	0	0	Indikativna
					821	Izdaci za nabavu stalnih sredstava	0	10.000	0	0	0	0	0	0	Indikativna
	02	0003				Treća osnovna škola, Bugojno	983.778	1.036.300	1.117.088	1.146.995	1.201.844	1.066.600	1.071.900	1.076.600	Indikativna
			2302			Osnovnoškolsko obrazovanje	983.778	1.036.300	1.117.088	1.146.995	1.201.844	1.066.600	1.071.900	1.076.600	Indikativna
				10		<i>Opći prihodi i primici</i>	<i>982.004</i>	<i>1.029.800</i>	<i>1.114.088</i>	<i>1.143.995</i>	<i>1.198.844</i>	<i>1.063.600</i>	<i>1.068.900</i>	<i>1.073.600</i>	Gornja

Dokument okvirnog proračuna Kantona Središnja Bosna za razdoblje 2022. – 2024. god.

Razdjel	Glava	Proračunski korisnik	Program	Izvor financ.	Ekonom. kod	Naziv	Izvršenje 2020	Proračun za 2021.	Zahtjev proračunskih korisnika			Ograničenje rashoda i izdataka			Vrsta granice
									2022.	2023.	2024.	2022.	2023.	2024.	
1	2	3	4	5	6	7	8	9	10	11	12	13	14	15	16
					61	TEKUĆI RASHODI	975.515	1.029.800	1.066.088	1.100.995	1.135.844	1.053.700	1.059.000	1.063.700	Indikativna
					611	Plaće i naknade troškova zaposlenih	822.199	833.700	858.711	884.473	911.006	853.900	858.100	862.400	Indikativna
					612	Doprinosi poslodavca i ostali doprinosi	75.839	75.900	78.177	80.522	82.938	77.600	78.000	78.400	Indikativna
					613	Izdaci za materijal, sitni inventar i usluge	77.477	120.200	129.200	136.000	141.900	122.200	122.900	122.900	Indikativna
					82	KAPITALNI IZDATCI	6.489	0	48.000	43.000	63.000	9.900	9.900	9.900	Indikativna
					821	Izdaci za nabavu stalnih sredstava	6.489	0	48.000	43.000	63.000	9.900	9.900	9.900	Indikativna
				20		<i>Vlastiti prihodi</i>	783	6.500	3.000	3.000	3.000	3.000	3.000	3.000	<i>Indikativna</i>
					61	TEKUĆI RASHODI	0	1.000	0	0	0	0	0	0	Indikativna
					613	Izdaci za materijal, sitni inventar i usluge	0	1.000	0	0	0	0	0	0	Indikativna
					82	KAPITALNI IZDATCI	783	5.500	3.000	3.000	3.000	3.000	3.000	3.000	Indikativna
					821	Izdaci za nabavu stalnih sredstava	783	5.500	3.000	3.000	3.000	3.000	3.000	3.000	Indikativna
				40		<i>Donacije</i>	991	0	0	0	0	0	0	0	<i>Indikativna</i>
					82	KAPITALNI IZDATCI	991	0	0	0	0	0	0	0	Indikativna
					821	Izdaci za nabavu stalnih sredstava	991	0	0	0	0	0	0	0	Indikativna
02	0004					Osnovna škola "Bristovi", Bristovi, Bugojno	875.451	952.600	976.633	990.574	1.003.080	980.300	984.800	988.800	Indikativna
			2302			Osnovnoškolsko obrazovanje	875.451	952.600	976.633	990.574	1.003.080	980.300	984.800	988.800	Indikativna
				10		<i>Opći prihodi i primici</i>	873.182	945.100	969.133	983.074	995.580	972.800	977.300	981.300	<i>Gornja</i>
					61	TEKUĆI RASHODI	873.182	945.100	962.133	975.074	988.580	963.400	967.900	971.900	Indikativna
					611	Plaće i naknade troškova zaposlenih	705.336	731.300	742.270	753.407	764.708	747.600	751.400	755.100	Indikativna
					612	Doprinosi poslodavca i ostali doprinosi	63.726	64.200	65.163	66.140	67.132	65.600	66.000	66.300	Indikativna
					613	Izdaci za materijal, sitni inventar i usluge	104.120	149.600	154.700	155.527	156.740	150.200	150.500	150.500	Indikativna
					82	KAPITALNI IZDATCI	0	0	7.000	8.000	7.000	9.400	9.400	9.400	Indikativna
					821	Izdaci za nabavu stalnih sredstava	0	0	7.000	8.000	7.000	9.400	9.400	9.400	Indikativna
				20		<i>Vlastiti prihodi</i>	2.269	3.500	3.500	3.500	3.500	3.500	3.500	3.500	<i>Indikativna</i>
					61	TEKUĆI RASHODI	0	0	1.000	1.000	1.000	1.000	1.000	1.000	Indikativna
					613	Izdaci za materijal, sitni inventar i usluge	0	0	1.000	1.000	1.000	1.000	1.000	1.000	Indikativna
					82	KAPITALNI IZDATCI	2.269	3.500	2.500	2.500	2.500	2.500	2.500	2.500	Indikativna
					821	Izdaci za nabavu stalnih sredstava	2.269	3.500	2.500	2.500	2.500	2.500	2.500	2.500	Indikativna
				40		<i>Donacije</i>	0	4.000	4.000	4.000	4.000	4.000	4.000	4.000	<i>Indikativna</i>
					82	KAPITALNI IZDATCI	0	4.000	4.000	4.000	4.000	4.000	4.000	4.000	Indikativna
					821	Izdaci za nabavu stalnih sredstava	0	4.000	4.000	4.000	4.000	4.000	4.000	4.000	Indikativna
02	0005					Osnovna škola "Gračanica", Gračanica kod Bugojna	667.802	779.100	792.924	788.174	793.948	794.200	792.600	791.000	Indikativna
			2302			Osnovnoškolsko obrazovanje	667.802	779.100	792.924	788.174	793.948	794.200	792.600	791.000	Indikativna
				10		<i>Opći prihodi i primici</i>	667.802	762.100	782.924	783.174	793.948	784.200	787.600	791.000	<i>Gornja</i>
					61	TEKUĆI RASHODI	667.802	762.100	782.924	783.174	793.948	776.700	780.100	783.500	Indikativna
					611	Plaće i naknade troškova zaposlenih	563.577	586.900	605.234	605.234	612.968	600.100	603.000	606.100	Indikativna
					612	Doprinosi poslodavca i ostali doprinosi	51.122	52.500	54.140	54.140	55.780	53.700	53.900	54.200	Indikativna
					613	Izdaci za materijal, sitni inventar i usluge	53.102	122.700	123.550	123.800	125.200	122.900	123.200	123.200	Indikativna
					82	KAPITALNI IZDATCI	0	0	0	0	0	7.500	7.500	7.500	Indikativna

Dokument okvirnog proračuna Kantona Središnja Bosna za razdoblje 2022. – 2024. god.

Razdjel	Glava	Proračunski korisnik	Program	Izvor financ.	Ekonom. kod	Naziv	Izvršenje 2020	Proračun za 2021.	Zahtjev proračunskih korisnika			Ograničenje rashoda i izdataka			Vrsta granice
									2022.	2023.	2024.	2022.	2023.	2024.	
1	2	3	4	5	6	7	8	9	10	11	12	13	14	15	16
				20	821	Izdaci za nabavu stalnih sredstava	0	0	0	0	0	7.500	7.500	7.500	Indikativna
						<i>Vlastiti prihodi</i>	0	2.000	0	0	0	0	0	0	Indikativna
					82	KAPITALNI IZDATCI	0	2.000	0	0	0	0	0	0	Indikativna
					821	Izdaci za nabavu stalnih sredstava	0	2.000	0	0	0	0	0	0	Indikativna
				40		<i>Donacije</i>	0	5.000	0	5.000	0	0	5.000	0	Indikativna
					61	TEKUĆI RASHODI	0	400	0	0	0	0	0	0	Indikativna
					613	Izdaci za materijal, sitni inventar i usluge	0	400	0	0	0	0	0	0	Indikativna
					82	KAPITALNI IZDATCI	0	4.600	0	5.000	0	0	5.000	0	Indikativna
					821	Izdaci za nabavu stalnih sredstava	0	4.600	0	5.000	0	0	5.000	0	Indikativna
				50		<i>Primljeni tekući transferi</i>	0	10.000	10.000	0	0	10.000	0	0	Indikativna
					82	KAPITALNI IZDATCI	0	10.000	10.000	0	0	10.000	0	0	Indikativna
					821	Izdaci za nabavu stalnih sredstava	0	10.000	10.000	0	0	10.000	0	0	Indikativna
02	0006					Osnovna škola "Drvetine", Drvetine, Bugojno	519.175	559.000	597.310	605.510	734.889	577.900	580.700	582.200	Indikativna
			2302			Osnovnoškolsko obrazovanje	519.175	559.000	597.310	605.510	734.889	577.900	580.700	582.200	Indikativna
				10		<i>Opći prihodi i primici</i>	518.076	556.900	595.310	603.510	732.889	575.900	578.700	580.200	Gornja
					61	TEKUĆI RASHODI	518.076	556.900	595.310	603.510	732.889	569.900	572.700	574.200	Indikativna
					611	Plaće i naknade troškova zaposlenih	440.556	459.100	486.500	491.500	493.100	469.300	471.700	474.100	Indikativna
					612	Doprinosi poslodavca i ostali doprinosi	40.351	41.200	45.000	46.000	46.500	42.100	42.300	42.500	Indikativna
					613	Izdaci za materijal, sitni inventar i usluge	37.168	56.600	63.810	66.010	193.289	58.500	58.700	57.600	Indikativna
					82	KAPITALNI IZDATCI	0	0	0	0	0	6.000	6.000	6.000	Indikativna
					821	Izdaci za nabavu stalnih sredstava	0	0	0	0	0	6.000	6.000	6.000	Indikativna
				20		<i>Vlastiti prihodi</i>	1.100	2.100	2.000	2.000	2.000	2.000	2.000	2.000	Indikativna
					61	TEKUĆI RASHODI	0	0	100	100	100	100	100	100	Indikativna
					613	Izdaci za materijal, sitni inventar i usluge	0	0	100	100	100	100	100	100	Indikativna
					82	KAPITALNI IZDATCI	1.100	2.100	1.900	1.900	1.900	1.900	1.900	1.900	Indikativna
					821	Izdaci za nabavu stalnih sredstava	1.100	2.100	1.900	1.900	1.900	1.900	1.900	1.900	Indikativna
02	0007					"Prva osnovna škola", Bugojno	784.609	887.500	911.400	913.900	391.600	903.300	907.200	910.900	Indikativna
			2302			Osnovnoškolsko obrazovanje	784.609	887.500	911.400	913.900	391.600	903.300	907.200	910.900	Indikativna
				10		<i>Opći prihodi i primici</i>	784.609	884.500	908.700	911.200	388.900	900.600	904.500	908.200	Gornja
					61	TEKUĆI RASHODI	784.609	884.500	908.700	911.200	388.900	900.600	904.500	908.200	Indikativna
					611	Plaće i naknade troškova zaposlenih	638.402	662.600	682.500	682.500	157.500	677.400	680.700	684.100	Indikativna
					612	Doprinosi poslodavca i ostali doprinosi	58.228	60.300	62.100	62.100	62.100	61.600	62.000	62.300	Indikativna
					613	Izdaci za materijal, sitni inventar i usluge	87.979	161.600	164.100	166.600	169.300	161.600	161.800	161.800	Indikativna
					82	KAPITALNI IZDATCI	0	0	0	0	0	0	0	0	Indikativna
					821	Izdaci za nabavu stalnih sredstava	0	0	0	0	0	0	0	0	Indikativna
				20		<i>Vlastiti prihodi</i>	0	3.000	2.000	2.000	2.000	2.000	2.000	2.000	Indikativna
					61	TEKUĆI RASHODI	0	0	0	0	0	0	0	0	Indikativna
					613	Izdaci za materijal, sitni inventar i usluge	0	0	0	0	0	0	0	0	Indikativna
					82	KAPITALNI IZDATCI	0	3.000	2.000	2.000	2.000	2.000	2.000	2.000	Indikativna
					821	Izdaci za nabavu stalnih sredstava	0	3.000	2.000	2.000	2.000	2.000	2.000	2.000	Indikativna

Dokument okvirnog proračuna Kantona Središnja Bosna za razdoblje 2022. – 2024. god.

Razdjel	Glava	Proračunski korisnik	Program	Izvor financ.	Ekonom. kod	Naziv	Izvršenje 2020	Proračun za 2021.	Zahtjev proračunskih korisnika			Ograničenje rashoda i izdataka			Vrsta granice
									2022.	2023.	2024.	2022.	2023.	2024.	
1	2	3	4	5	6	7	8	9	10	11	12	13	14	15	16
				40		<i>Donacije</i>	0	0	700	700	700	700	700	700	<i>Indikativna</i>
				82		KAPITALNI IZDATCI	0	0	700	700	700	700	700	700	Indikativna
					821	Izdaci za nabavu stalnih sredstava	0	0	700	700	700	700	700	700	Indikativna
				50		<i>Primljeni tekući transferi</i>	0	0	0	0	0	0	0	0	<i>Indikativna</i>
				82		KAPITALNI IZDATCI	0	0	0	0	0	0	0	0	Indikativna
					821	Izdaci za nabavu stalnih sredstava	0	0	0	0	0	0	0	0	Indikativna
02	0008					Osnovna škola "Berta Kučera", Jajce	2.029.136	2.319.400	2.388.800	2.439.800	2.446.400	2.337.900	2.346.100	2.356.900	Indikativna
			2302			Osnovnoškolsko obrazovanje	2.029.136	2.319.400	2.388.800	2.439.800	2.446.400	2.337.900	2.346.100	2.356.900	Indikativna
				10		<i>Opći prihodi i primici</i>	2.017.447	2.162.600	2.276.800	2.329.800	2.335.400	2.225.900	2.236.100	2.245.900	<i>Gornja</i>
				61		TEKUĆI RASHODI	2.017.447	2.162.600	2.196.800	2.324.800	2.330.400	2.203.800	2.214.000	2.223.800	Indikativna
					611	Plaće i naknade troškova zaposlenih	1.645.313	1.696.000	1.750.000	1.855.000	1.860.000	1.733.800	1.742.600	1.751.300	Indikativna
					612	Doprinosi poslodavca i ostali doprinosi	149.716	152.800	153.000	155.000	155.000	156.200	157.000	157.800	Indikativna
					613	Izdaci za materijal, sitni inventar i usluge	222.418	313.800	293.800	314.800	315.400	313.800	314.400	314.700	Indikativna
				82		KAPITALNI IZDATCI	0	0	80.000	5.000	5.000	22.100	22.100	22.100	Indikativna
					821	Izdaci za nabavu stalnih sredstava	0	0	80.000	5.000	5.000	22.100	22.100	22.100	Indikativna
				20		<i>Vlastiti prihodi</i>	0	1.000	52.000	52.000	52.000	52.000	52.000	52.000	<i>Indikativna</i>
				61		TEKUĆI RASHODI	0	0	50.000	50.000	50.000	50.000	50.000	50.000	Indikativna
					613	Izdaci za materijal, sitni inventar i usluge	0	0	50.000	50.000	50.000	50.000	50.000	50.000	Indikativna
				82		KAPITALNI IZDATCI	0	1.000	2.000	2.000	2.000	2.000	2.000	2.000	Indikativna
					821	Izdaci za nabavu stalnih sredstava	0	1.000	2.000	2.000	2.000	2.000	2.000	2.000	Indikativna
				40		<i>Donacije</i>	0	5.800	10.000	8.000	9.000	10.000	8.000	9.000	<i>Indikativna</i>
				61		TEKUĆI RASHODI	0	0	0	0	0	0	0	0	Indikativna
					613	Izdaci za materijal, sitni inventar i usluge	0	0	0	0	0	0	0	0	Indikativna
				82		KAPITALNI IZDATCI	0	5.800	10.000	8.000	9.000	10.000	8.000	9.000	Indikativna
					821	Izdaci za nabavu stalnih sredstava	0	5.800	10.000	8.000	9.000	10.000	8.000	9.000	Indikativna
				50		<i>Primljeni tekući transferi</i>	11.689	150.000	50.000	50.000	50.000	50.000	50.000	50.000	<i>Indikativna</i>
				82		KAPITALNI IZDATCI	11.689	150.000	50.000	50.000	50.000	50.000	50.000	50.000	Indikativna
					821	Izdaci za nabavu stalnih sredstava	11.689	150.000	50.000	50.000	50.000	50.000	50.000	50.000	Indikativna
02	0009					Osnovna škola "13. rujan", Jajce	1.946.607	2.081.300	2.185.880	2.396.841	2.627.856	2.114.300	2.124.500	2.134.300	Indikativna
			2302			Osnovnoškolsko obrazovanje	1.946.607	2.081.300	2.185.880	2.396.841	2.627.856	2.114.300	2.124.500	2.134.300	Indikativna
				10		<i>Opći prihodi i primici</i>	1.915.729	2.029.800	2.155.880	2.366.841	2.597.856	2.084.300	2.094.500	2.104.300	<i>Gornja</i>
				61		TEKUĆI RASHODI	1.862.936	2.029.800	2.140.880	2.351.841	2.582.856	2.064.300	2.074.500	2.084.300	Indikativna
					611	Plaće i naknade troškova zaposlenih	1.485.259	1.527.800	1.680.580	1.848.641	2.033.506	1.561.900	1.569.700	1.577.500	Indikativna
					612	Doprinosi poslodavca i ostali doprinosi	138.094	140.000	154.000	169.500	186.450	143.100	143.800	144.600	Indikativna
					613	Izdaci za materijal, sitni inventar i usluge	239.583	362.000	306.300	333.700	362.900	359.300	361.000	362.200	Indikativna
				82		KAPITALNI IZDATCI	52.793	0	15.000	15.000	15.000	20.000	20.000	20.000	Indikativna
					821	Izdaci za nabavu stalnih sredstava	52.793	0	15.000	15.000	15.000	20.000	20.000	20.000	Indikativna
				20		<i>Vlastiti prihodi</i>	0	0	0	0	0	0	0	0	<i>Indikativna</i>
				61		TEKUĆI RASHODI	0	0	0	0	0	0	0	0	Indikativna
					613	Izdaci za materijal, sitni inventar i usluge	0	0	0	0	0	0	0	0	Indikativna

Dokument okvirnog proračuna Kantona Središnja Bosna za razdoblje 2022. – 2024. god.

Razdjel	Glava	Proračunski korisnik	Program	Izvor financ.	Ekonom. kod	Naziv	Izvršenje 2020	Proračun za 2021.	Zahtjev proračunskih korisnika			Ograničenje rashoda i izdataka			Vrsta granice
									2022.	2023.	2024.	2022.	2023.	2024.	
1	2	3	4	5	6	7	8	9	10	11	12	13	14	15	16
				40		Donacije	17.500	6.500	0	0	0	0	0	0	Indikativna
				82		KAPITALNI IZDATCI	17.500	6.500	0	0	0	0	0	0	Indikativna
				821		Izdaci za nabavu stalnih sredstava	17.500	6.500	0	0	0	0	0	0	Indikativna
				50		Primljeni tekući transferi	8.038	15.000	30.000	30.000	30.000	30.000	30.000	30.000	Indikativna
				82		KAPITALNI IZDATCI	8.038	15.000	30.000	30.000	30.000	30.000	30.000	30.000	Indikativna
				821		Izdaci za nabavu stalnih sredstava	8.038	15.000	30.000	30.000	30.000	30.000	30.000	30.000	Indikativna
				60		Primljeni kapitalni transferi	5.340	30.000	0	0	0	0	0	0	Indikativna
				82		KAPITALNI IZDATCI	5.340	30.000	0	0	0	0	0	0	Indikativna
				821		Izdaci za nabavu stalnih sredstava	5.340	30.000	0	0	0	0	0	0	Indikativna

Razdjel	Glava	Proračunski korisnik	Program	Izvor financ.	Ekonom. kod	Naziv	Izvršenje 2020	Proračun za 2021.	Zahtjev proračunskih korisnika			Ograničenje rashoda i izdataka			Vrsta granice
									2022.	2023.	2024.	2022.	2023.	2024.	
1	2	3	4	5	6	7	8	9	10	11	12	13	14	15	16
	02	0010				Osnovna škola "Braća Jezerčić", Divičani, Jajce	761.308	817.500	877.600	868.000	869.200	839.900	840.600	845.000	Indikativna
			2302			Osnovnoškolsko obrazovanje	761.308	817.500	877.600	868.000	869.200	839.900	840.600	845.000	Indikativna
				10		Opći prihodi i primici	761.308	802.400	864.600	858.000	858.200	826.900	830.600	834.000	Gornja
				61		TEKUĆI RASHODI	761.308	802.400	818.600	832.000	842.200	817.300	821.000	824.400	Indikativna
				611		Plaće i naknade troškova zaposlenih	611.303	613.000	623.000	633.000	643.000	626.700	629.900	633.000	Indikativna
				612		Doprinosi poslodavca i ostali doprinosi	54.475	54.600	54.600	54.600	54.600	55.800	56.100	56.400	Indikativna
				613		Izdaci za materijal, sitni inventar i usluge	95.531	134.800	141.000	144.400	144.600	134.800	135.000	135.000	Indikativna
				82		KAPITALNI IZDATCI	0	0	46.000	26.000	16.000	9.600	9.600	9.600	Indikativna
				821		Izdaci za nabavu stalnih sredstava	0	0	46.000	26.000	16.000	9.600	9.600	9.600	Indikativna
				20		Vlastiti prihodi	0	500	2.000	2.000	2.000	2.000	2.000	2.000	Indikativna
				61		TEKUĆI RASHODI	0	0	0	0	0	0	0	0	Indikativna
				613		Izdaci za materijal, sitni inventar i usluge	0	0	0	0	0	0	0	0	Indikativna
				82		KAPITALNI IZDATCI	0	500	2.000	2.000	2.000	2.000	2.000	2.000	Indikativna
				821		Izdaci za nabavu stalnih sredstava	0	500	2.000	2.000	2.000	2.000	2.000	2.000	Indikativna
				40		Donacije	0	4.600	1.000	1.000	1.000	1.000	1.000	1.000	Indikativna
				61		TEKUĆI RASHODI	0	0	0	0	0	0	0	0	Indikativna
				613		Izdaci za materijal, sitni inventar i usluge	0	0	0	0	0	0	0	0	Indikativna
				82		KAPITALNI IZDATCI	0	4.600	1.000	1.000	1.000	1.000	1.000	1.000	Indikativna
				821		Izdaci za nabavu stalnih sredstava	0	4.600	1.000	1.000	1.000	1.000	1.000	1.000	Indikativna
				50		Primljeni tekući transferi	0	10.000	10.000	7.000	8.000	10.000	7.000	8.000	Indikativna
				82		KAPITALNI IZDATCI	0	10.000	10.000	7.000	8.000	10.000	7.000	8.000	Indikativna
				821		Izdaci za nabavu stalnih sredstava	0	10.000	10.000	7.000	8.000	10.000	7.000	8.000	Indikativna
	02	0011				Osnovna škola "Gornji Vakuf", Gornji Vakuf - Uskoplje	1.310.790	1.327.300	1.364.573	1.366.573	1.366.573	1.395.700	1.404.600	1.411.000	Gornja
			2302			Osnovnoškolsko obrazovanje	1.310.790	1.327.300	1.364.573	1.366.573	1.366.573	1.395.700	1.404.600	1.411.000	Gornja
				10		Opći prihodi i primici	1.302.461	1.327.300	1.360.573	1.360.573	1.360.573	1.391.700	1.398.600	1.405.000	Gornja
				61		TEKUĆI RASHODI	1.302.461	1.327.300	1.340.573	1.340.573	1.340.573	1.377.100	1.384.000	1.390.400	Indikativna

Dokument okvirnog proračuna Kantona Središnja Bosna za razdoblje 2022. – 2024. god.

Razdjel	Glava	Proračunski korisnik	Program	Izvor finans.	Ekonom. kod	Naziv	Izvršenje 2020	Proračun za 2021.	Zahtjev proračunskih korisnika			Ograničenje rashoda i izdataka			
									2022.	2023.	2024.	2022.	2023.	2024.	Vrsta granice
1	2	3	4	5	6	7	8	9	10	11	12	13	14	15	16
					611	Plaće i naknade troškova zaposlenih	1.126.453	1.115.100	1.126.251	1.126.251	1.126.251	1.162.600	1.168.500	1.174.300	Indikativna
					612	Doprinosi poslodavca i ostali doprinosi	101.921	103.200	104.232	104.232	104.232	105.500	106.000	106.600	Indikativna
					613	Izdaci za materijal, sitni inventar i usluge	74.087	109.000	110.090	110.090	110.090	109.000	109.500	109.500	Indikativna
					82	KAPITALNI IZDATCI	0	0	20.000	20.000	20.000	14.600	14.600	14.600	Indikativna
					821	Izdaci za nabavu stalnih sredstava	0	0	20.000	20.000	20.000	14.600	14.600	14.600	Indikativna
				20		<i>Vlastiti prihodi</i>	<i>2.334</i>	<i>0</i>	<i>0</i>	<i>2.000</i>	<i>2.000</i>	<i>0</i>	<i>2.000</i>	<i>2.000</i>	<i>Indikativna</i>
					82	KAPITALNI IZDATCI	2.334	0	0	2.000	2.000	0	2.000	2.000	Indikativna
					821	Izdaci za nabavu stalnih sredstava	2.334	0	0	2.000	2.000	0	2.000	2.000	Indikativna
				40		<i>Donacije</i>	<i>5.996</i>	<i>0</i>	<i>4.000</i>	<i>4.000</i>	<i>4.000</i>	<i>4.000</i>	<i>4.000</i>	<i>4.000</i>	<i>Indikativna</i>
					82	KAPITALNI IZDATCI	5.996	0	4.000	4.000	4.000	4.000	4.000	4.000	Indikativna
					821	Izdaci za nabavu stalnih sredstava	5.996	0	4.000	4.000	4.000	4.000	4.000	4.000	Indikativna
02	0012					Osnovna škola "Voljevac", Voljevac	705.024	774.400	834.560	831.634	874.772	796.200	799.600	802.900	Indikativna
			2302			Osnovnoškolsko obrazovanje	705.024	774.400	834.560	831.634	874.772	796.200	799.600	802.900	Indikativna
				10		<i>Opći prihodi i primici</i>	<i>703.070</i>	<i>771.400</i>	<i>831.560</i>	<i>828.634</i>	<i>871.772</i>	<i>793.200</i>	<i>796.600</i>	<i>799.900</i>	<i>Gornja</i>
					61	TEKUĆI RASHODI	703.070	771.400	801.560	828.634	851.772	785.700	789.100	792.400	Indikativna
					611	Plaće i naknade troškova zaposlenih	556.622	576.800	600.200	620.040	640.671	589.700	592.600	595.600	Indikativna
					612	Doprinosi poslodavca i ostali doprinosi	49.920	50.900	52.100	54.184	56.191	52.000	52.300	52.600	Indikativna
					613	Izdaci za materijal, sitni inventar i usluge	96.527	143.700	149.260	154.410	154.910	144.000	144.200	144.200	Indikativna
					82	KAPITALNI IZDATCI	0	0	30.000	0	20.000	7.500	7.500	7.500	Indikativna
					821	Izdaci za nabavu stalnih sredstava	0	0	30.000	0	20.000	7.500	7.500	7.500	Indikativna
				20		<i>Vlastiti prihodi</i>	<i>1.955</i>	<i>3.000</i>	<i>3.000</i>	<i>3.000</i>	<i>3.000</i>	<i>3.000</i>	<i>3.000</i>	<i>3.000</i>	<i>Indikativna</i>
					82	KAPITALNI IZDATCI	1.955	3.000	3.000	3.000	3.000	3.000	3.000	3.000	Indikativna
					821	Izdaci za nabavu stalnih sredstava	1.955	3.000	3.000	3.000	3.000	3.000	3.000	3.000	Indikativna
02	0013					Osnovna škola "Pajić Polje", Pajić Polje	824.632	848.100	892.958	904.204	891.004	879.600	883.800	887.600	Indikativna
			2302			Osnovnoškolsko obrazovanje	824.632	848.100	892.958	904.204	891.004	879.600	883.800	887.600	Indikativna
				10		<i>Opći prihodi i primici</i>	<i>822.264</i>	<i>844.000</i>	<i>889.358</i>	<i>900.604</i>	<i>887.404</i>	<i>876.000</i>	<i>880.200</i>	<i>884.000</i>	<i>Gornja</i>
					61	TEKUĆI RASHODI	821.505	844.000	889.358	900.604	887.404	867.400	871.600	875.400	Indikativna
					611	Plaće i naknade troškova zaposlenih	679.686	683.200	723.150	730.381	737.684	704.600	708.100	711.600	Indikativna
					612	Doprinosi poslodavca i ostali doprinosi	61.280	60.700	64.843	65.491	43.400	62.600	63.000	63.300	Indikativna
					613	Izdaci za materijal, sitni inventar i usluge	80.540	100.100	101.365	104.732	106.320	100.200	100.500	100.500	Indikativna
					82	KAPITALNI IZDATCI	759	0	0	0	0	8.600	8.600	8.600	Indikativna
					821	Izdaci za nabavu stalnih sredstava	759	0	0	0	0	8.600	8.600	8.600	Indikativna
				20		<i>Vlastiti prihodi</i>	<i>2.368</i>	<i>4.100</i>	<i>3.600</i>	<i>3.600</i>	<i>3.600</i>	<i>3.600</i>	<i>3.600</i>	<i>3.600</i>	<i>Indikativna</i>
					61	TEKUĆI RASHODI	95	0	0	0	0	0	0	0	Indikativna
					613	Izdaci za materijal, sitni inventar i usluge	95	0	0	0	0	0	0	0	Indikativna
					82	KAPITALNI IZDATCI	2.272	4.100	3.600	3.600	3.600	3.600	3.600	3.600	Indikativna
					821	Izdaci za nabavu stalnih sredstava	2.272	4.100	3.600	3.600	3.600	3.600	3.600	3.600	Indikativna
				40		<i>Donacije</i>	<i>0</i>	<i>0</i>	<i>0</i>	<i>0</i>	<i>0</i>	<i>0</i>	<i>0</i>	<i>0</i>	<i>Indikativna</i>
					82	KAPITALNI IZDATCI	0	0	0	0	0	0	0	0	Indikativna
					821	Izdaci za nabavu stalnih sredstava	0	0	0	0	0	0	0	0	Indikativna

Dokument okvirnog proračuna Kantona Središnja Bosna za razdoblje 2022. – 2024. god.

Razdjel	Glava	Proračunski korisnik	Program	Izvor finans.	Ekonom. kod	Naziv	Izvršenje 2020	Proračun za 2021.	Zahtjev proračunskih korisnika			Ograničenje rashoda i izdataka						
									2022.	2023.	2024.	2022.	2023.	2024.	Vrsta granice			
1	2	3	4	5	6	7	8	9	10	11	12	13	14	15	16			
02	0014	2302				Osnovna škola "Uskoplje", Gornji Vakuf - Uskoplje	1.332.490	1.403.000	1.530.300	1.530.300	1.530.300	1.444.000	1.450.500	1.456.500	Indikativna			
						Osnovnoškolsko obrazovanje	1.332.490	1.403.000	1.530.300	1.530.300	1.530.300	1.444.000	1.450.500	1.456.500	Indikativna			
			10			Opći prihodi i primici	1.332.490	1.402.400	1.529.500	1.529.500	1.529.500	1.443.200	1.449.700	1.455.700	Gornja			
				61		TEKUĆI RASHODI	1.332.490	1.402.400	1.529.500	1.529.500	1.529.500	1.428.900	1.435.400	1.441.400	Indikativna			
				611		Plaće i naknade troškova zaposlenih	1.051.466	1.077.900	1.170.000	1.170.000	1.170.000	1.102.000	1.107.500	1.113.000	Indikativna			
				612		Doprinosi poslodavca i ostali doprinosi	95.650	98.000	120.000	120.000	120.000	100.200	100.700	101.200	Indikativna			
				613		Izdaci za materijal, sitni inventar i usluge	185.374	226.500	239.500	239.500	239.500	226.700	227.200	227.200	Indikativna			
				82		KAPITALNI IZDATCI	0	0	0	0	0	14.300	14.300	14.300	Indikativna			
				821		Izdaci za nabavu stalnih sredstava	0	0	0	0	0	14.300	14.300	14.300	Indikativna			
				20		Vlastiti prihodi	0	600	800	800	800	800	800	800	Indikativna			
				61		TEKUĆI RASHODI	0	600	800	800	800	800	800	800	Indikativna			
				613		Izdaci za materijal, sitni inventar i usluge	0	600	800	800	800	800	800	800	Indikativna			
				82		KAPITALNI IZDATCI	0	0	0	0	0	0	0	0	Indikativna			
				821		Izdaci za nabavu stalnih sredstava	0	0	0	0	0	0	0	0	Indikativna			
				40		Donacije	0	0	0	0	0	0	0	0	Indikativna			
				82		KAPITALNI IZDATCI	0	0	0	0	0	0	0	0	Indikativna			
				821		Izdaci za nabavu stalnih sredstava	0	0	0	0	0	0	0	0	Indikativna			
			02	0015	2302				Prva osnovna škola, Donji Vakuf	1.950.959	1.997.380	1.970.445	1.970.445	2.040.200	2.062.500	2.072.100	2.083.600	Indikativna
									Osnovnoškolsko obrazovanje	1.950.959	1.997.380	1.970.445	1.970.445	2.040.200	2.062.500	2.072.100	2.083.600	Indikativna
						10			Opći prihodi i primici	1.942.959	1.992.400	1.960.445	1.960.445	2.029.200	2.052.500	2.062.100	2.072.600	Gornja
							61		TEKUĆI RASHODI	1.942.046	1.992.400	1.960.445	1.960.445	2.029.200	2.032.700	2.042.300	2.052.800	Indikativna
							611		Plaće i naknade troškova zaposlenih	1.607.446	1.629.200	1.601.812	1.601.812	1.663.600	1.667.600	1.675.900	1.684.300	Indikativna
							612		Doprinosi poslodavca i ostali doprinosi	146.599	149.700	146.433	146.433	150.000	153.000	153.800	154.600	Indikativna
	613					Izdaci za materijal, sitni inventar i usluge	188.001	213.500	212.200	212.200	215.600	212.100	212.600	213.900	Indikativna			
	82					KAPITALNI IZDATCI	913	0	0	0	0	19.800	19.800	19.800	Indikativna			
	821					Izdaci za nabavu stalnih sredstava	913	0	0	0	0	19.800	19.800	19.800	Indikativna			
	20					Vlastiti prihodi	0	0	0	0	0	0	0	0	Indikativna			
	61					TEKUĆI RASHODI	0	0	0	0	0	0	0	0	Indikativna			
	613					Izdaci za materijal, sitni inventar i usluge	0	0	0	0	0	0	0	0	Indikativna			
	82					KAPITALNI IZDATCI	0	0	0	0	0	0	0	0	Indikativna			
	821					Izdaci za nabavu stalnih sredstava	0	0	0	0	0	0	0	0	Indikativna			
	40					Donacije	8.000	0	0	0	0	0	0	0	Indikativna			
	61					TEKUĆI RASHODI	0	0	0	0	0	0	0	0	Indikativna			
	613					Izdaci za materijal, sitni inventar i usluge	0	0	0	0	0	0	0	0	Indikativna			
	82					KAPITALNI IZDATCI	8.000	0	0	0	0	0	0	0	Indikativna			
	821					Izdaci za nabavu stalnih sredstava	8.000	0	0	0	0	0	0	0	Indikativna			
	50					Primljeni tekući transferi	0	4.980	10.000	10.000	11.000	10.000	10.000	11.000	Indikativna			
	61					TEKUĆI RASHODI	0	0	0	0	0	0	0	0	Indikativna			
	613					Izdaci za materijal, sitni inventar i usluge	0	0	0	0	0	0	0	0	Indikativna			
	82					KAPITALNI IZDATCI	0	4.980	10.000	10.000	11.000	10.000	10.000	11.000	Indikativna			

Dokument okvirnog proračuna Kantona Središnja Bosna za razdoblje 2022. – 2024. god.

Razdjel	Glava	Proračunski korisnik	Program	Izvor finans.	Ekonom. kod	Naziv	Izvršenje 2020	Proračun za 2021.	Zahtjev proračunskih korisnika			Ograničenje rashoda i izdataka			
									2022.	2023.	2024.	2022.	2023.	2024.	Vrsta granice
1	2	3	4	5	6	7	8	9	10	11	12	13	14	15	16
					821	Izdaci za nabavu stalnih sredstava	0	4.980	10.000	10.000	11.000	10.000	10.000	11.000	Indikativna
	02	0016				Osnovna škola "Hasan Kijafija-Pruščak", Prusac	600.360	676.200	699.699	700.335	769.608	696.200	699.400	770.400	Indikativna
			2302			Osnovnoškolsko obrazovanje	600.360	676.200	699.699	700.335	769.608	696.200	699.400	770.400	Indikativna
				10		<i>Opći prihodi i primici</i>	<i>600.360</i>	<i>635.200</i>	<i>658.699</i>	<i>659.335</i>	<i>660.608</i>	<i>655.200</i>	<i>658.400</i>	<i>661.400</i>	Gornja
					61	TEKUĆI RASHODI	593.194	635.200	658.699	659.335	660.608	648.200	651.400	654.400	Indikativna
					611	Plaće i naknade troškova zaposlenih	503.558	530.700	550.335	550.866	551.928	542.600	545.300	548.000	Indikativna
					612	Doprinosi poslodavca i ostali doprinosi	47.515	47.500	49.257	49.305	49.400	48.600	48.800	49.100	Indikativna
					613	Izdaci za materijal, sitni inventar i usluge	42.121	57.000	59.107	59.164	59.280	57.000	57.300	57.300	Indikativna
					82	KAPITALNI IZDATCI	7.166	0	0	0	0	7.000	7.000	7.000	Indikativna
					821	Izdaci za nabavu stalnih sredstava	7.166	0	0	0	0	7.000	7.000	7.000	Indikativna
				20		<i>Vlastiti prihodi</i>	<i>0</i>	<i>4.000</i>	<i>4.000</i>	<i>4.000</i>	<i>4.000</i>	<i>4.000</i>	<i>4.000</i>	<i>4.000</i>	Indikativna
					82	KAPITALNI IZDATCI	0	4.000	4.000	4.000	4.000	4.000	4.000	4.000	Indikativna
					821	Izdaci za nabavu stalnih sredstava	0	4.000	4.000	4.000	4.000	4.000	4.000	4.000	Indikativna
				40		<i>Donacije</i>	<i>0</i>	<i>37.000</i>	<i>37.000</i>	<i>37.000</i>	<i>105.000</i>	<i>37.000</i>	<i>37.000</i>	<i>105.000</i>	Indikativna
					61	TEKUĆI RASHODI	0	0	0	0	0	0	0	0	Indikativna
					613	Izdaci za materijal, sitni inventar i usluge	0	0	0	0	0	0	0	0	Indikativna
					82	KAPITALNI IZDATCI	0	37.000	37.000	37.000	105.000	37.000	37.000	105.000	Indikativna
					821	Izdaci za nabavu stalnih sredstava	0	37.000	37.000	37.000	105.000	37.000	37.000	105.000	Indikativna
				50		<i>Primljeni tekući transferi</i>	<i>0</i>	<i>0</i>	<i>0</i>	<i>0</i>	<i>0</i>	<i>0</i>	<i>0</i>	<i>0</i>	Indikativna
					82	KAPITALNI IZDATCI	0	0	0	0	0	0	0	0	Indikativna
					821	Izdaci za nabavu stalnih sredstava	0	0	0	0	0	0	0	0	Indikativna
	02	0017				Treća osnovna škola, Oborci	522.464	547.400	562.772	590.457	618.991	575.700	564.500	586.600	Indikativna
			2302			Osnovnoškolsko obrazovanje	522.464	547.400	562.772	590.457	618.991	575.700	564.500	586.600	Indikativna
				10		<i>Opći prihodi i primici</i>	<i>519.902</i>	<i>547.400</i>	<i>552.772</i>	<i>570.457</i>	<i>603.991</i>	<i>565.700</i>	<i>544.500</i>	<i>571.600</i>	Gornja
					61	TEKUĆI RASHODI	519.902	547.400	552.772	570.457	603.991	560.500	539.300	566.400	Indikativna
					611	Plaće i naknade troškova zaposlenih	436.168	449.800	444.134	456.571	487.317	460.400	462.700	465.000	Indikativna
					612	Doprinosi poslodavca i ostali doprinosi	39.000	39.000	39.453	40.558	41.694	39.900	40.100	40.300	Indikativna
					613	Izdaci za materijal, sitni inventar i usluge	44.734	58.600	69.185	73.328	74.980	60.200	36.500	61.100	Indikativna
					82	KAPITALNI IZDATCI	0	0	0	0	0	5.200	5.200	5.200	Indikativna
					821	Izdaci za nabavu stalnih sredstava	0	0	0	0	0	5.200	5.200	5.200	Indikativna
				20		<i>Vlastiti prihodi</i>	<i>0</i>	<i>0</i>	<i>0</i>	<i>0</i>	<i>0</i>	<i>0</i>	<i>0</i>	<i>0</i>	Indikativna
					61	TEKUĆI RASHODI	0	0	0	0	0	0	0	0	Indikativna
					613	Izdaci za materijal, sitni inventar i usluge	0	0	0	0	0	0	0	0	Indikativna
				40		<i>Donacije</i>	<i>2.562</i>	<i>0</i>	<i>10.000</i>	<i>0</i>	<i>0</i>	<i>10.000</i>	<i>0</i>	<i>0</i>	Indikativna
					61	TEKUĆI RASHODI	0	0	0	0	0	0	0	0	Indikativna
					613	Izdaci za materijal, sitni inventar i usluge	0	0	0	0	0	0	0	0	Indikativna
					82	KAPITALNI IZDATCI	2.562	0	10.000	0	0	10.000	0	0	Indikativna
					821	Izdaci za nabavu stalnih sredstava	2.562	0	10.000	0	0	10.000	0	0	Indikativna
				50		<i>Primljeni tekući transferi</i>	<i>0</i>	<i>0</i>	<i>0</i>	<i>20.000</i>	<i>15.000</i>	<i>0</i>	<i>20.000</i>	<i>15.000</i>	Indikativna
					82	KAPITALNI IZDATCI	0	0	0	20.000	15.000	0	20.000	15.000	Indikativna

Dokument okvirnog proračuna Kantona Središnja Bosna za razdoblje 2022. – 2024. god.

Razdjel	Glava	Proračunski korisnik	Programe	Izvor finans.	Ekonom. kod	Naziv	Izvršenje 2020	Proračun za 2021.	Zahtjev proračunskih korisnika			Ograničenje rashoda i izdataka			Vrsta granice
									2022.	2023.	2024.	2022.	2023.	2024.	
1	2	3	4	5	6	7	8	9	10	11	12	13	14	15	16
					821	Izdaci za nabavu stalnih sredstava	0	0	0	20.000	15.000	0	20.000	15.000	Indikativna
	02	0018				Četvrta osnovna škola "Torlakovac", Torlakovac, Donji Vakuf	465.964	496.500	522.300	537.216	537.816	511.800	514.300	516.600	Indikativna
			2302			Osnovnoškolsko obrazovanje	465.964	496.500	522.300	537.216	537.816	511.800	514.300	516.600	Indikativna
				10		Opći prihodi i primici	465.964	496.500	522.300	537.216	537.816	511.800	514.300	516.600	Gornja
					61	TEKUĆI RASHODI	463.035	496.500	517.300	532.216	532.816	506.600	509.100	511.400	Indikativna
					611	Plaće i naknade troškova zaposlenih	394.642	414.600	414.600	427.038	427.038	423.800	426.000	428.100	Indikativna
					612	Doprinosi poslodavca i ostali doprinosi	35.219	36.100	36.100	37.180	37.180	36.900	37.100	37.300	Indikativna
					613	Izdaci za materijal, sitni inventar i usluge	33.174	45.800	66.600	67.998	68.598	45.900	46.000	46.000	Indikativna
					82	KAPITALNI IZDATCI	2.929	0	5.000	5.000	5.000	5.200	5.200	5.200	Indikativna
					821	Izdaci za nabavu stalnih sredstava	2.929	0	5.000	5.000	5.000	5.200	5.200	5.200	Indikativna
	02	0019				Osnovna škola "Safvet-beg Bašagić", Novi Travnik	1.175.908	1.213.400	1.271.900	1.271.900	2.582.856	1.264.100	1.270.200	1.246.100	Indikativna
			2302			Osnovnoškolsko obrazovanje	1.175.908	1.213.400	1.271.900	1.271.900	2.582.856	1.264.100	1.270.200	1.246.100	Indikativna
				10		Opći prihodi i primici	1.169.209	1.211.900	1.271.900	1.271.900	2.582.856	1.264.100	1.270.200	1.246.100	Gornja
					61	TEKUĆI RASHODI	1.169.207	1.211.900	1.271.900	1.271.900	2.582.856	1.250.800	1.256.900	1.232.800	Indikativna
					611	Plaće i naknade troškova zaposlenih	991.981	1.025.900	1.065.000	1.065.000	2.033.506	1.056.600	1.061.900	1.067.200	Indikativna
					612	Doprinosi poslodavca i ostali doprinosi	90.948	94.200	105.000	105.000	186.450	96.300	96.800	97.300	Indikativna
					613	Izdaci za materijal, sitni inventar i usluge	86.278	91.800	101.900	101.900	362.900	97.900	98.200	68.300	Indikativna
					82	KAPITALNI IZDATCI	2	0	0	0	0	13.300	13.300	13.300	Indikativna
					821	Izdaci za nabavu stalnih sredstava	2	0	0	0	0	13.300	13.300	13.300	Indikativna
				20		Vlastiti prihodi	700	1.500	0	0	0	0	0	0	Indikativna
					61	TEKUĆI RASHODI	0	0	0	0	0	0	0	0	Indikativna
					613	Izdaci za materijal, sitni inventar i usluge	0	0	0	0	0	0	0	0	Indikativna
					82	KAPITALNI IZDATCI	700	1.500	0	0	0	0	0	0	Indikativna
					821	Izdaci za nabavu stalnih sredstava	700	1.500	0	0	0	0	0	0	Indikativna
				40		Donacije	5.999	0	0	0	0	0	0	0	Indikativna
					61	TEKUĆI RASHODI	0	0	0	0	0	0	0	0	Indikativna
					613	Izdaci za materijal, sitni inventar i usluge	0	0	0	0	0	0	0	0	Indikativna
					82	KAPITALNI IZDATCI	5.999	0	0	0	0	0	0	0	Indikativna
					821	Izdaci za nabavu stalnih sredstava	5.999	0	0	0	0	0	0	0	Indikativna
				50		Primljeni tekući transferi	0	0	0	0	0	0	0	0	Indikativna
					61	TEKUĆI RASHODI	0	0	0	0	0	0	0	0	Indikativna
					613	Izdaci za materijal, sitni inventar i usluge	0	0	0	0	0	0	0	0	Indikativna
					82	KAPITALNI IZDATCI	0	0	0	0	0	0	0	0	Indikativna
					821	Izdaci za nabavu stalnih sredstava	0	0	0	0	0	0	0	0	Indikativna

Dokument okvirnog proračuna Kantona Središnja Bosna za razdoblje 2022. – 2024. god.

Razdjel	Glava	Proračunski korisnik	Program	Izvor finans.	Ekonom. kod	Naziv	Izvršenje 2020	Proračun za 2021.	Zahtjev proračunskih korisnika			Ograničenje rashoda i izdataka			Vrsta granice				
									2022.	2023.	2024.	2022.	2023.	2024.					
1	2	3	4	5	6	7	8	9	10	11	12	13	14	15	16				
02	0020	2302	10			Osnovna škola "Edhem Mulabdić", Opara	1.102.758	1.182.884	1.249.514	1.252.109	1.242.738	1.220.084	1.226.284	1.231.784	Indikativna				
						Osnovnoškolsko obrazovanje	1.102.758	1.182.884	1.249.514	1.252.109	1.242.738	1.220.084	1.226.284	1.231.784	Indikativna				
						Opći prihodi i primici	1.096.007	1.177.300	1.243.930	1.246.525	1.237.154	1.214.500	1.220.700	1.226.200	Gornja				
				61		TEKUĆI RASHODI	1.093.409	1.177.300	1.191.930	1.194.525	1.197.154	1.201.800	1.208.000	1.213.500	Indikativna				
				611		Plaće i naknade troškova zaposlenih	912.367	957.400	961.770	963.120	964.500	978.800	983.700	988.600	Indikativna				
				612		Doprinosi poslodavca i ostali doprinosi	83.476	85.700	85.900	86.100	86.300	87.600	88.100	88.500	Indikativna				
				613		Izdaci za materijal, sitni inventar i usluge	97.566	134.200	144.260	145.305	146.354	135.400	136.200	136.400	Indikativna				
				82		KAPITALNI IZDATCI	2.598	0	52.000	52.000	40.000	12.700	12.700	12.700	Indikativna				
				821		Izdaci za nabavu stalnih sredstava	2.598	0	52.000	52.000	40.000	12.700	12.700	12.700	Indikativna				
				20		Vlastiti prihodi	4.820	5.584	5.584	5.584	5.584	5.584	5.584	5.584	Indikativna				
				61		TEKUĆI RASHODI	852	1.300	1.300	1.300	1.300	1.300	1.300	1.300	1.300	Indikativna			
				613		Izdaci za materijal, sitni inventar i usluge	852	1.300	1.300	1.300	1.300	1.300	1.300	1.300	1.300	Indikativna			
				82		KAPITALNI IZDATCI	3.968	4.284	4.284	4.284	4.284	4.284	4.284	4.284	4.284	Indikativna			
				821		Izdaci za nabavu stalnih sredstava	3.968	4.284	4.284	4.284	4.284	4.284	4.284	4.284	4.284	Indikativna			
				50		Primljeni tekući transferi	1.931	0	0	0	0	0	0	0	0	Indikativna			
				61		TEKUĆI RASHODI	1.931	0	0	0	0	0	0	0	0	Indikativna			
				613		Izdaci za materijal, sitni inventar i usluge	1.931	0	0	0	0	0	0	0	0	Indikativna			
				02	0021	2302	10			Osnovna škola "Mehmedalija Mak Dizdar", Vodovod	552.648	605.000	673.740	670.880	679.450	616.560	619.860	622.360	Indikativna
										Osnovnoškolsko obrazovanje	552.648	605.000	673.740	670.880	679.450	616.560	619.860	622.360	Indikativna
										Opći prihodi i primici	545.704	598.500	672.480	669.620	678.190	615.300	618.600	621.100	Gornja
								61		TEKUĆI RASHODI	545.704	598.500	649.580	651.620	653.190	609.100	612.400	614.900	Indikativna
611		Plaće i naknade troškova zaposlenih	439.831					451.300	491.600	491.700	491.800	461.300	463.700	466.000	Indikativna				
612		Doprinosi poslodavca i ostali doprinosi	39.408					39.700	43.400	43.400	43.400	40.600	40.800	41.000	Indikativna				
613		Izdaci za materijal, sitni inventar i usluge	66.465					107.500	114.580	116.520	117.990	107.200	107.900	107.900	Indikativna				
82		KAPITALNI IZDATCI	0					0	22.900	18.000	25.000	6.200	6.200	6.200	Indikativna				
821		Izdaci za nabavu stalnih sredstava	0					0	22.900	18.000	25.000	6.200	6.200	6.200	Indikativna				
20		Vlastiti prihodi	944					6.500	1.260	1.260	1.260	1.260	1.260	1.260	1.260	Indikativna			
61		TEKUĆI RASHODI	0					1.000	0	0	0	0	0	0	0	Indikativna			
613		Izdaci za materijal, sitni inventar i usluge	0					1.000	0	0	0	0	0	0	0	Indikativna			
82		KAPITALNI IZDATCI	944					5.500	1.260	1.260	1.260	1.260	1.260	1.260	1.260	Indikativna			
821		Izdaci za nabavu stalnih sredstava	944					5.500	1.260	1.260	1.260	1.260	1.260	1.260	1.260	Indikativna			
50		Primljeni tekući transferi	6.000					0	0	0	0	0	0	0	0	Indikativna			
61		TEKUĆI RASHODI	3.000	0	0	0	0	0	0	0	0	Indikativna							
613		Izdaci za materijal, sitni inventar i usluge	3.000	0	0	0	0	0	0	0	0	Indikativna							
82		KAPITALNI IZDATCI	3.000	0	0	0	0	0	0	0	0	Indikativna							
821		Izdaci za nabavu stalnih sredstava	3.000	0	0	0	0	0	0	0	0	Indikativna							
02	0022	2302	10			Osnovna škola "Musa Ćazim Ćatić", Trenica, Novi Travnik	610.592	650.400	771.143	771.143	771.143	669.000	672.100	674.900	Indikativna				
						Osnovnoškolsko obrazovanje	610.592	650.400	771.143	771.143	771.143	669.000	672.100	674.900	Indikativna				
						Opći prihodi i primici	608.825	639.800	771.143	771.143	771.143	669.000	672.100	674.900	Gornja				
				61		TEKUĆI RASHODI	604.434	639.800	771.143	771.143	771.143	661.700	664.800	667.600	Indikativna				

Dokument okvirnog proračuna Kantona Središnja Bosna za razdoblje 2022. – 2024. god.

Razdjel	Glava	Proračunski korisnik	Program	Izvor finans.	Ekonom. kod	Naziv	Izvršenje 2020	Proračun za 2021.	Zahtjev proračunskih korisnika			Ograničenje rashoda i izdataka			Vrsta granice	
									2022.	2023.	2024.	2022.	2023.	2024.		
1	2	3	4	5	6	7	8	9	10	11	12	13	14	15	16	
						611	Plaće i naknade troškova zaposlenih	489.524	485.900	577.344	577.344	577.344	503.400	506.000	508.500	Indikativna
						612	Doprinosi poslodavca i ostali doprinosi	44.316	43.600	49.799	49.799	49.799	45.300	45.500	45.800	Indikativna
						613	Izdaci za materijal, sitni inventar i usluge	70.594	110.300	144.000	144.000	144.000	113.000	113.300	113.300	Indikativna
						82	KAPITALNI IZDATCI	4.391	0	0	0	0	7.300	7.300	7.300	Indikativna
						821	Izdaci za nabavu stalnih sredstava	4.391	0	0	0	0	7.300	7.300	7.300	Indikativna
				20			<i>Vlastiti prihodi</i>	0	600	0	0	0	0	0	0	Indikativna
						61	TEKUĆI RASHODI	0	0	0	0	0	0	0	0	Indikativna
						613	Izdaci za materijal, sitni inventar i usluge	0	0	0	0	0	0	0	0	Indikativna
						82	KAPITALNI IZDATCI	0	600	0	0	0	0	0	0	Indikativna
						821	Izdaci za nabavu stalnih sredstava	0	600	0	0	0	0	0	0	Indikativna
				40			<i>Donacije</i>	0	0	0	0	0	0	0	0	Indikativna
						82	KAPITALNI IZDATCI	0	0	0	0	0	0	0	0	Indikativna
						821	Izdaci za nabavu stalnih sredstava	0	0	0	0	0	0	0	0	Indikativna
				50			<i>Primljeni tekući transferi</i>	1.767	10.000	0	0	0	0	0	0	Indikativna
						61	TEKUĆI RASHODI	91	0	0	0	0	0	0	0	Indikativna
						613	Izdaci za materijal, sitni inventar i usluge	91	0	0	0	0	0	0	0	Indikativna
						82	KAPITALNI IZDATCI	1.676	10.000	0	0	0	0	0	0	Indikativna
						821	Izdaci za nabavu stalnih sredstava	1.676	10.000	0	0	0	0	0	0	Indikativna
02	0023						Osnovna škola "Novi Travnik", Novi Travnik	1.114.879	1.162.600	1.238.600	1.252.700	1.206.500	1.197.100	1.202.400	1.208.100	Indikativna
			2302				Osnovnoškolsko obrazovanje	1.114.879	1.162.600	1.238.600	1.252.700	1.206.500	1.197.100	1.202.400	1.208.100	Indikativna
				10			<i>Opći prihodi i primici</i>	<i>1.114.040</i>	<i>1.160.600</i>	<i>1.236.600</i>	<i>1.250.700</i>	<i>1.204.500</i>	<i>1.195.100</i>	<i>1.200.400</i>	<i>1.206.100</i>	Gornja
						61	TEKUĆI RASHODI	1.108.049	1.160.600	1.196.600	1.220.700	1.184.500	1.183.100	1.188.400	1.194.100	Indikativna
						611	Plaće i naknade troškova zaposlenih	898.433	924.200	945.000	965.000	975.000	944.900	949.500	954.300	Indikativna
						612	Doprinosi poslodavca i ostali doprinosi	82.510	84.600	84.600	86.500	86.500	86.500	86.900	87.400	Indikativna
						613	Izdaci za materijal, sitni inventar i usluge	127.107	151.800	167.000	169.200	123.000	151.700	152.000	152.400	Indikativna
						82	KAPITALNI IZDATCI	5.990	0	40.000	30.000	20.000	12.000	12.000	12.000	Indikativna
						821	Izdaci za nabavu stalnih sredstava	5.990	0	40.000	30.000	20.000	12.000	12.000	12.000	Indikativna
				20			<i>Vlastiti prihodi</i>	<i>840</i>	<i>2.000</i>	<i>2.000</i>	<i>2.000</i>	<i>2.000</i>	<i>2.000</i>	<i>2.000</i>	<i>2.000</i>	Indikativna
						61	TEKUĆI RASHODI	840	0	0	0	0	0	0	0	Indikativna
						613	Izdaci za materijal, sitni inventar i usluge	840	0	0	0	0	0	0	0	Indikativna
						82	KAPITALNI IZDATCI	0	2.000	2.000	2.000	2.000	2.000	2.000	2.000	Indikativna
						821	Izdaci za nabavu stalnih sredstava	0	2.000	2.000	2.000	2.000	2.000	2.000	2.000	Indikativna
				40			<i>Donacije</i>	<i>0</i>	<i>0</i>	<i>0</i>	<i>0</i>	<i>0</i>	<i>0</i>	<i>0</i>	<i>0</i>	Indikativna
						61	TEKUĆI RASHODI	0	0	0	0	0	0	0	0	Indikativna
						613	Izdaci za materijal, sitni inventar i usluge	0	0	0	0	0	0	0	0	Indikativna
						82	KAPITALNI IZDATCI	0	0	0	0	0	0	0	0	Indikativna
						821	Izdaci za nabavu stalnih sredstava	0	0	0	0	0	0	0	0	Indikativna
02	0024						Osnovna škola "fra Marijan Šunjić", Stojkovići, Novi Travnik	670.188	692.000	718.080	705.880	756.500	716.100	719.200	722.100	Indikativna
			2302				Osnovnoškolsko obrazovanje	670.188	692.000	718.080	705.880	756.500	716.100	719.200	722.100	Indikativna
				10			<i>Opći prihodi i primici</i>	<i>669.243</i>	<i>692.000</i>	<i>718.080</i>	<i>705.880</i>	<i>756.500</i>	<i>716.100</i>	<i>719.200</i>	<i>722.100</i>	Gornja

Dokument okvirnog proračuna Kantona Središnja Bosna za razdoblje 2022. – 2024. god.

Razdjel	Glava	Proračunski korisnik	Program	Izvor finans.	Ekonom. kod	Naziv	Izvršenje 2020	Proračun za 2021.	Zahtjev proračunskih korisnika			Ograničenje rashoda i izdataka			Vrsta granice
									2022.	2023.	2024.	2022.	2023.	2024.	
1	2	3	4	5	6	7	8	9	10	11	12	13	14	15	16
					61	TEKUĆI RASHODI	669.243	692.000	704.080	689.880	740.500	708.600	711.700	714.600	Indikativna
					611	Plaće i naknade troškova zaposlenih	517.319	515.700	507.000	491.800	520.000	528.900	531.500	534.200	Indikativna
					612	Doprinosi poslodavca i ostali doprinosi	47.202	46.900	45.000	45.000	50.000	48.300	48.500	48.700	Indikativna
					613	Izdaci za materijal, sitni inventar i usluge	104.722	129.400	152.080	153.080	170.500	131.400	131.700	131.700	Indikativna
					82	KAPITALNI IZDATCI	0	0	14.000	16.000	16.000	7.500	7.500	7.500	Indikativna
					821	Izdaci za nabavu stalnih sredstava	0	0	14.000	16.000	16.000	7.500	7.500	7.500	Indikativna
				20		<i>Vlastiti prihodi</i>	0	0	0	0	0	0	0	0	<i>Indikativna</i>
					61	TEKUĆI RASHODI	0	0	0	0	0	0	0	0	Indikativna
					613	Izdaci za materijal, sitni inventar i usluge	0	0	0	0	0	0	0	0	Indikativna
				40		<i>Donacije</i>	0	0	0	0	0	0	0	0	<i>Indikativna</i>
					82	KAPITALNI IZDATCI	0	0	0	0	0	0	0	0	Indikativna
					821	Izdaci za nabavu stalnih sredstava	0	0	0	0	0	0	0	0	Indikativna
				50		<i>Primljeni tekući transferi</i>	945	0	0	0	0	0	0	0	<i>Indikativna</i>
					61	TEKUĆI RASHODI	945	0	0	0	0	0	0	0	Indikativna
					613	Izdaci za materijal, sitni inventar i usluge	945	0	0	0	0	0	0	0	Indikativna
02	0027					Osnovna škola "Travnik", Travnik	1.794.118	1.834.100	2.144.300	2.186.300	2.225.700	1.892.500	1.900.900	1.908.900	Indikativna
			2302			Osnovnoškolsko obrazovanje	1.794.118	1.834.100	2.144.300	2.186.300	2.225.700	1.892.500	1.900.900	1.908.900	Indikativna
				10		<i>Opći prihodi i primici</i>	<i>1.782.657</i>	<i>1.827.100</i>	<i>2.134.300</i>	<i>2.176.300</i>	<i>2.215.700</i>	<i>1.882.500</i>	<i>1.890.900</i>	<i>1.898.900</i>	<i>Gornja</i>
					61	TEKUĆI RASHODI	1.782.657	1.827.100	2.134.300	2.176.300	2.215.700	1.865.600	1.874.000	1.882.000	Indikativna
					611	Plaće i naknade troškova zaposlenih	1.397.931	1.412.700	1.628.000	1.659.900	1.694.000	1.448.500	1.455.600	1.462.900	Indikativna
					612	Doprinosi poslodavca i ostali doprinosi	126.726	129.100	156.000	159.000	162.000	132.000	132.600	133.300	Indikativna
					613	Izdaci za materijal, sitni inventar i usluge	258.001	285.300	350.300	357.400	359.700	285.100	285.800	285.800	Indikativna
					82	KAPITALNI IZDATCI	0	0	0	0	0	16.900	16.900	16.900	Indikativna
					821	Izdaci za nabavu stalnih sredstava	0	0	0	0	0	16.900	16.900	16.900	Indikativna
				20		<i>Vlastiti prihodi</i>	9.960	5.000	10.000	10.000	10.000	10.000	10.000	10.000	<i>Indikativna</i>
					61	TEKUĆI RASHODI	2.490	0	0	0	0	0	0	0	Indikativna
					613	Izdaci za materijal, sitni inventar i usluge	2.490	0	0	0	0	0	0	0	Indikativna
					82	KAPITALNI IZDATCI	7.470	5.000	10.000	10.000	10.000	10.000	10.000	10.000	Indikativna
					821	Izdaci za nabavu stalnih sredstava	7.470	5.000	10.000	10.000	10.000	10.000	10.000	10.000	Indikativna
				40		<i>Donacije</i>	0	2.000	0	0	0	0	0	0	<i>Indikativna</i>
					61	TEKUĆI RASHODI	0	2.000	0	0	0	0	0	0	Indikativna
					613	Izdaci za materijal, sitni inventar i usluge	0	2.000	0	0	0	0	0	0	Indikativna
					82	KAPITALNI IZDATCI	0	0	0	0	0	0	0	0	Indikativna
					821	Izdaci za nabavu stalnih sredstava	0	0	0	0	0	0	0	0	Indikativna
				50		<i>Primljeni tekući transferi</i>	1.500	0	0	0	0	0	0	0	<i>Indikativna</i>
					61	TEKUĆI RASHODI	1.500	0	0	0	0	0	0	0	Indikativna
					613	Izdaci za materijal, sitni inventar i usluge	1.500	0	0	0	0	0	0	0	Indikativna
					82	KAPITALNI IZDATCI	0	0	0	0	0	0	0	0	Indikativna
					821	Izdaci za nabavu stalnih sredstava	0	0	0	0	0	0	0	0	Indikativna
02	0028					Osnovna škola "Kalibunar", Travnik	778.619	806.400	824.800	848.140	871.660	830.600	834.700	838.400	Indikativna

Dokument okvirnog proračuna Kantona Središnja Bosna za razdoblje 2022. – 2024. god.

Razdjel	Glava	Proračunski korisnik	Programe	Izvor financ.	Ekonom. kod	Naziv	Izvršenje 2020	Proračun za 2021.	Zahtjev proračunskih korisnika			Ograničenje rashoda i izdataka			Vrsta granice
									2022.	2023.	2024.	2022.	2023.	2024.	
1	2	3	4	5	6	7	8	9	10	11	12	13	14	15	16
			2302			Osnovnoškolsko obrazovanje	778.619	806.400	824.800	848.140	871.660	830.600	834.700	838.400	Indikativna
				10		<i>Opći prihodi i primici</i>	<i>774.619</i>	<i>806.400</i>	<i>824.800</i>	<i>848.140</i>	<i>871.660</i>	<i>830.600</i>	<i>834.700</i>	<i>838.400</i>	Gornja
					61	TEKUĆI RASHODI	740.619	806.400	824.800	848.140	871.660	822.000	826.100	829.800	Indikativna
					611	Plaće i naknade troškova zaposlenih	577.551	603.700	614.500	632.920	651.820	617.100	620.300	623.400	Indikativna
					612	Doprinosi poslodavca i ostali doprinosi	52.551	54.700	56.400	58.100	59.800	55.900	56.200	56.500	Indikativna
					613	Izdaci za materijal, sitni inventar i usluge	110.517	148.000	153.900	157.120	160.040	149.000	149.600	149.900	Indikativna
					82	KAPITALNI IZDATCI	34.000	0	0	0	0	8.600	8.600	8.600	Indikativna
					821	Izdaci za nabavu stalnih sredstava	34.000	0	0	0	0	8.600	8.600	8.600	Indikativna
				20		<i>Vlastiti prihodi</i>	<i>0</i>	<i>0</i>	<i>0</i>	<i>0</i>	<i>0</i>	<i>0</i>	<i>0</i>	<i>0</i>	Indikativna
					61	TEKUĆI RASHODI	0	0	0	0	0	0	0	0	Indikativna
					613	Izdaci za materijal, sitni inventar i usluge	0	0	0	0	0	0	0	0	Indikativna
					82	KAPITALNI IZDATCI	0	0	0	0	0	0	0	0	Indikativna
					821	Izdaci za nabavu stalnih sredstava	0	0	0	0	0	0	0	0	Indikativna
				40		<i>Donacije</i>	<i>3.999</i>	<i>0</i>	<i>0</i>	<i>0</i>	<i>0</i>	<i>0</i>	<i>0</i>	<i>0</i>	Indikativna
					82	KAPITALNI IZDATCI	3.999	0	0	0	0	0	0	0	Indikativna
					821	Izdaci za nabavu stalnih sredstava	3.999	0	0	0	0	0	0	0	Indikativna
02	0029					Osnovna škola "Turbe", Turbe	2.060.281	2.156.800	3.062.000	3.062.000	3.062.000	2.224.200	2.234.600	2.244.400	Indikativna
			2302			Osnovnoškolsko obrazovanje	2.060.281	2.156.800	3.062.000	3.062.000	3.062.000	2.224.200	2.234.600	2.244.400	Indikativna
				10		<i>Opći prihodi i primici</i>	<i>2.059.723</i>	<i>2.155.800</i>	<i>3.059.500</i>	<i>3.059.500</i>	<i>3.059.500</i>	<i>2.221.700</i>	<i>2.232.100</i>	<i>2.241.900</i>	Gornja
					61	TEKUĆI RASHODI	2.057.725	2.155.800	3.059.500	3.059.500	3.059.500	2.199.600	2.210.000	2.219.800	Indikativna
					611	Plaće i naknade troškova zaposlenih	1.725.745	1.759.700	2.500.000	2.500.000	2.500.000	1.799.000	1.808.000	1.817.000	Indikativna
					612	Doprinosi poslodavca i ostali doprinosi	157.405	160.200	300.000	300.000	300.000	163.800	164.600	165.400	Indikativna
					613	Izdaci za materijal, sitni inventar i usluge	174.575	235.900	259.500	259.500	259.500	236.800	237.400	237.400	Indikativna
					82	KAPITALNI IZDATCI	1.998	0	0	0	0	22.100	22.100	22.100	Indikativna
					821	Izdaci za nabavu stalnih sredstava	1.998	0	0	0	0	22.100	22.100	22.100	Indikativna
				20		<i>Vlastiti prihodi</i>	<i>558</i>	<i>1.000</i>	<i>2.500</i>	<i>2.500</i>	<i>2.500</i>	<i>2.500</i>	<i>2.500</i>	<i>2.500</i>	Indikativna
					61	TEKUĆI RASHODI	0	0	1.000	1.000	1.000	1.000	1.000	1.000	Indikativna
					613	Izdaci za materijal, sitni inventar i usluge	0	0	1.000	1.000	1.000	1.000	1.000	1.000	Indikativna
					82	KAPITALNI IZDATCI	558	1.000	1.500	1.500	1.500	1.500	1.500	1.500	Indikativna
					821	Izdaci za nabavu stalnih sredstava	558	1.000	1.500	1.500	1.500	1.500	1.500	1.500	Indikativna
				40		<i>Donacije</i>	<i>0</i>	<i>0</i>	<i>0</i>	<i>0</i>	<i>0</i>	<i>0</i>	<i>0</i>	<i>0</i>	Indikativna
					61	TEKUĆI RASHODI	0	0	0	0	0	0	0	0	Indikativna
					613	Izdaci za materijal, sitni inventar i usluge	0	0	0	0	0	0	0	0	Indikativna
					82	KAPITALNI IZDATCI	0	0	0	0	0	0	0	0	Indikativna
					821	Izdaci za nabavu stalnih sredstava	0	0	0	0	0	0	0	0	Indikativna

Dokument okvirnog proračuna Kantona Središnja Bosna za razdoblje 2022. – 2024. god.

Razdjel	Glava	Proračunski korisnik	Program	Izvor finans.	Ekonom. kod	Naziv	Izvršenje 2020	Proračun za 2021.	Zahtjev proračunskih korisnika			Ograničenje rashoda i izdataka			Vrsta granice				
									2022.	2023.	2024.	2022.	2023.	2024.					
1	2	3	4	5	6	7	8	9	10	11	12	13	14	15	16				
02	0030	2302				Osnovna škola "Karaula", Karaula	802.554	873.900	364.230	368.640	713.550	897.500	902.700	907.600	Indikativna				
						Osnovnoškolsko obrazovanje	802.554	873.900	364.230	368.640	713.550	897.500	902.700	907.600	907.600	Indikativna			
			10			Opći prihodi i primici	802.554	866.100	358.730	362.040	705.850	892.000	896.100	899.900	899.900	Gornja			
				61		TEKUĆI RASHODI	801.335	866.100	348.730	352.040	705.850	883.200	887.300	891.100	891.100	Indikativna			
				611		Plaće i naknade troškova zaposlenih	665.269	695.400	176.000	177.200	529.600	711.000	714.500	718.000	718.000	Indikativna			
				612		Doprinosi poslodavca i ostali doprinosi	58.745	61.100	61.200	61.500	61.600	62.500	62.800	63.100	63.100	Indikativna			
				613		Izdaci za materijal, sitni inventar i usluge	77.321	109.600	111.530	113.340	114.650	109.700	110.000	110.000	110.000	Indikativna			
				82		KAPITALNI IZDATCI	1.219	0	10.000	10.000	0	8.800	8.800	8.800	8.800	Indikativna			
				821		Izdaci za nabavu stalnih sredstava	1.219	0	10.000	10.000	0	8.800	8.800	8.800	8.800	Indikativna			
				20		<i>Vlastiti prihodi</i>	0	200	5.500	6.600	7.700	5.500	6.600	7.700	7.700	7.700	Indikativna		
				61		TEKUĆI RASHODI	0	200	0	0	0	0	0	0	0	0	Indikativna		
				613		Izdaci za materijal, sitni inventar i usluge	0	200	0	0	0	0	0	0	0	0	Indikativna		
				82		KAPITALNI IZDATCI	0	0	5.500	6.600	7.700	5.500	6.600	7.700	7.700	7.700	Indikativna		
				821		Izdaci za nabavu stalnih sredstava	0	0	5.500	6.600	7.700	5.500	6.600	7.700	7.700	7.700	Indikativna		
				40		<i>Donacije</i>	0	1.000	0	0	0	0	0	0	0	0	Indikativna		
				61		TEKUĆI RASHODI	0	0	0	0	0	0	0	0	0	0	Indikativna		
				613		Izdaci za materijal, sitni inventar i usluge	0	0	0	0	0	0	0	0	0	0	Indikativna		
				82		KAPITALNI IZDATCI	0	1.000	0	0	0	0	0	0	0	0	Indikativna		
				821		Izdaci za nabavu stalnih sredstava	0	1.000	0	0	0	0	0	0	0	0	Indikativna		
				50		<i>Primljeni tekući transferi</i>	0	6.600	0	0	0	0	0	0	0	0	0	Indikativna	
				61		TEKUĆI RASHODI	0	0	0	0	0	0	0	0	0	0	Indikativna		
				613		Izdaci za materijal, sitni inventar i usluge	0	0	0	0	0	0	0	0	0	0	Indikativna		
				82		KAPITALNI IZDATCI	0	6.600	0	0	0	0	0	0	0	0	Indikativna		
				821		Izdaci za nabavu stalnih sredstava	0	6.600	0	0	0	0	0	0	0	0	Indikativna		
			02	0031	2302				Osnovna škola "Dolac n/L", Dolac n/L	747.648	764.900	831.500	818.310	844.050	790.700	794.700	798.300	Indikativna	
									Osnovnoškolsko obrazovanje	747.648	764.900	831.500	818.310	844.050	790.700	794.700	798.300	798.300	Indikativna
						10			Opći prihodi i primici	743.648	762.200	827.300	814.110	839.850	786.500	790.500	794.100	794.100	Gornja
	61					TEKUĆI RASHODI	741.697	762.200	802.300	803.110	816.850	777.900	781.900	785.500	785.500	Indikativna			
	611					Plaće i naknade troškova zaposlenih	641.072	647.100	669.000	669.000	669.000	661.500	664.900	668.200	668.200	Indikativna			
	612					Doprinosi poslodavca i ostali doprinosi	57.350	57.700	59.400	59.400	59.400	59.000	59.300	59.600	59.600	Indikativna			
	613					Izdaci za materijal, sitni inventar i usluge	43.275	57.400	73.900	74.710	88.450	57.400	57.700	57.700	57.700	Indikativna			
	82					KAPITALNI IZDATCI	1.951	0	25.000	11.000	23.000	8.600	8.600	8.600	8.600	Indikativna			
	821					Izdaci za nabavu stalnih sredstava	1.951	0	25.000	11.000	23.000	8.600	8.600	8.600	8.600	Indikativna			
	20					<i>Vlastiti prihodi</i>	0	1.200	1.200	1.200	1.200	1.200	1.200	1.200	1.200	1.200	Indikativna		
	61					TEKUĆI RASHODI	0	0	0	0	0	0	0	0	0	0	Indikativna		
	613					Izdaci za materijal, sitni inventar i usluge	0	0	0	0	0	0	0	0	0	0	Indikativna		
	82					KAPITALNI IZDATCI	0	1.200	1.200	1.200	1.200	1.200	1.200	1.200	1.200	1.200	Indikativna		
	821					Izdaci za nabavu stalnih sredstava	0	1.200	1.200	1.200	1.200	1.200	1.200	1.200	1.200	1.200	Indikativna		
	40					<i>Donacije</i>	4.000	0	0	0	0	0	0	0	0	0	Indikativna		
	82					KAPITALNI IZDATCI	4.000	0	0	0	0	0	0	0	0	0	Indikativna		

Dokument okvirnog proračuna Kantona Središnja Bosna za razdoblje 2022. – 2024. god.

Razdjel	Glava	Proračunski korisnik	Program	Izvor finans.	Ekonom. kod	Naziv	Izvršenje 2020	Proračun za 2021.	Zahtjev proračunskih korisnika			Ograničenje rashoda i izdataka			Vrsta granice
									2022.	2023.	2024.	2022.	2023.	2024.	
1	2	3	4	5	6	7	8	9	10	11	12	13	14	15	16
				50	821	Izdaci za nabavu stalnih sredstava	4.000	0	0	0	0	0	0	0	Indikativna
						<i>Primljeni tekući transferi</i>	0	1.500	3.000	3.000	3.000	3.000	3.000	3.000	Indikativna
					82	KAPITALNI IZDATCI	0	0	0	0	0	0	0	0	Indikativna
					821	Izdaci za nabavu stalnih sredstava	0	0	0	0	0	0	0	0	Indikativna
					61	TEKUĆI RASHODI	0	1.500	3.000	3.000	3.000	3.000	3.000	3.000	Indikativna
					613	Izdaci za materijal, sitni inventar i usluge	0	1.500	3.000	3.000	3.000	3.000	3.000	3.000	Indikativna
02	0032					Osnovna škola "Guča Gora", Guča Gora	735.459	772.600	831.100	893.500	893.500	799.900	803.600	807.200	Indikativna
			2302			Osnovnoškolsko obrazovanje	735.459	772.600	831.100	893.500	893.500	799.900	803.600	807.200	Indikativna
				10		<i>Opći prihodi i primici</i>	735.459	770.600	828.100	890.500	890.500	796.900	800.600	804.200	Gornja
					61	TEKUĆI RASHODI	734.554	770.600	828.100	890.500	890.500	789.100	792.800	796.400	Indikativna
					611	Plaće i naknade troškova zaposlenih	621.564	635.500	669.000	710.000	710.000	651.000	654.200	657.500	Indikativna
					612	Doprinosi poslodavca i ostali doprinosi	54.739	56.400	58.000	65.000	65.000	57.700	57.900	58.200	Indikativna
					613	Izdaci za materijal, sitni inventar i usluge	58.251	78.700	101.100	115.500	115.500	80.400	80.700	80.700	Indikativna
					82	KAPITALNI IZDATCI	905	0	0	0	0	7.800	7.800	7.800	Indikativna
					821	Izdaci za nabavu stalnih sredstava	905	0	0	0	0	7.800	7.800	7.800	Indikativna
				20		<i>Vlastiti prihodi</i>	0	0	0	0	0	0	0	0	Indikativna
					61	TEKUĆI RASHODI	0	0	0	0	0	0	0	0	Indikativna
					613	Izdaci za materijal, sitni inventar i usluge	0	0	0	0	0	0	0	0	Indikativna
					82	KAPITALNI IZDATCI	0	0	0	0	0	0	0	0	Indikativna
					821	Izdaci za nabavu stalnih sredstava	0	0	0	0	0	0	0	0	Indikativna
				40		<i>Donacije</i>	0	0	0	0	0	0	0	0	Indikativna
					82	KAPITALNI IZDATCI	0	0	0	0	0	0	0	0	Indikativna
					821	Izdaci za nabavu stalnih sredstava	0	0	0	0	0	0	0	0	Indikativna
				50		<i>Primljeni tekući transferi</i>	0	2.000	3.000	3.000	3.000	3.000	3.000	3.000	Indikativna
					82	KAPITALNI IZDATCI	0	2.000	3.000	3.000	3.000	3.000	3.000	3.000	Indikativna
					821	Izdaci za nabavu stalnih sredstava	0	2.000	3.000	3.000	3.000	3.000	3.000	3.000	Indikativna
02	0033					Osnovna škola "Han Bila", Han Bila	1.246.828	1.313.800	1.285.600	1.327.100	1.378.600	1.349.600	1.353.600	1.359.500	Indikativna
			2302			Osnovnoškolsko obrazovanje	1.246.828	1.313.800	1.285.600	1.327.100	1.378.600	1.349.600	1.353.600	1.359.500	Indikativna
				10		<i>Opći prihodi i primici</i>	1.239.944	1.293.800	1.269.600	1.313.100	1.364.600	1.333.600	1.339.600	1.345.500	Gornja
					61	TEKUĆI RASHODI	1.239.211	1.293.800	1.261.600	1.305.100	1.356.600	1.320.100	1.326.100	1.332.000	Indikativna
					611	Plaće i naknade troškova zaposlenih	1.017.487	1.032.500	1.057.000	1.088.000	1.120.000	1.055.500	1.060.800	1.066.200	Indikativna
					612	Doprinosi poslodavca i ostali doprinosi	90.456	92.400	10.000	13.000	16.000	94.500	94.900	95.400	Indikativna
					613	Izdaci za materijal, sitni inventar i usluge	131.268	168.900	194.600	204.100	220.600	170.100	170.400	170.400	Indikativna
					82	KAPITALNI IZDATCI	733	0	8.000	8.000	8.000	13.500	13.500	13.500	Indikativna
					821	Izdaci za nabavu stalnih sredstava	733	0	8.000	8.000	8.000	13.500	13.500	13.500	Indikativna
				20		<i>Vlastiti prihodi</i>	5.455	10.000	10.000	10.000	10.000	10.000	10.000	10.000	Indikativna
					61	TEKUĆI RASHODI	0	0	0	0	0	0	0	0	Indikativna
					613	Izdaci za materijal, sitni inventar i usluge	0	0	0	0	0	0	0	0	Indikativna
					82	KAPITALNI IZDATCI	5.455	10.000	10.000	10.000	10.000	10.000	10.000	10.000	Indikativna
					821	Izdaci za nabavu stalnih sredstava	5.455	10.000	10.000	10.000	10.000	10.000	10.000	10.000	Indikativna

Dokument okvirnog proračuna Kantona Središnja Bosna za razdoblje 2022. – 2024. god.

Razdjel	Glava	Proračunski korisnik	Program	Izvor finans.	Ekonom. kod	Naziv	Izvršenje 2020	Proračun za 2021.	Zahtjev proračunskih korisnika			Ograničenje rashoda i izdataka			Vrsta granice
									2022.	2023.	2024.	2022.	2023.	2024.	
1	2	3	4	5	6	7	8	9	10	11	12	13	14	15	16
				40		<i>Donacije</i>	1.430	0	4.000	4.000	4.000	4.000	4.000	4.000	<i>Indikativna</i>
					61	TEKUĆI RASHODI	1.430	0	0	0	0	0	0	0	Indikativna
					613	Izdaci za materijal, sitni inventar i usluge	1.430	0	0	0	0	0	0	0	Indikativna
					82	KAPITALNI IZDATCI	0	0	4.000	4.000	4.000	4.000	4.000	4.000	Indikativna
					821	Izdaci za nabavu stalnih sredstava	0	0	4.000	4.000	4.000	4.000	4.000	4.000	Indikativna
				50		<i>Primljeni tekući transferi</i>	0	10.000	2.000	0	0	2.000	0	0	<i>Indikativna</i>
					61	TEKUĆI RASHODI	0	0	0	0	0	0	0	0	Indikativna
					613	Izdaci za materijal, sitni inventar i usluge	0	0	0	0	0	0	0	0	Indikativna
					82	KAPITALNI IZDATCI	0	10.000	2.000	0	0	2.000	0	0	Indikativna
					821	Izdaci za nabavu stalnih sredstava	0	10.000	2.000	0	0	2.000	0	0	Indikativna
02	0034					Osnovna škola "Mehurići", Mehurići	1.727.171	1.863.400	1.914.100	1.914.900	1.915.700	1.907.900	1.916.200	1.924.300	Indikativna
			2302			Osnovnoškolsko obrazovanje	1.727.171	1.863.400	1.914.100	1.914.900	1.915.700	1.907.900	1.916.200	1.924.300	Indikativna
				10		<i>Opći prihodi i primici</i>	1.727.171	1.856.400	1.914.100	1.914.900	1.915.700	1.907.900	1.916.200	1.924.300	<i>Gornja</i>
					61	TEKUĆI RASHODI	1.727.171	1.856.400	1.914.100	1.914.900	1.915.700	1.891.000	1.899.300	1.907.400	Indikativna
					611	Plaće i naknade troškova zaposlenih	1.364.849	1.399.900	1.451.400	1.451.400	1.451.400	1.431.100	1.438.300	1.445.500	Indikativna
					612	Doprinosi poslodavca i ostali doprinosi	122.862	125.000	130.000	130.000	130.000	127.800	128.400	129.100	Indikativna
					613	Izdaci za materijal, sitni inventar i usluge	239.460	331.500	332.700	333.500	334.300	332.100	332.600	332.800	Indikativna
					82	KAPITALNI IZDATCI	0	0	0	0	0	16.900	16.900	16.900	Indikativna
					821	Izdaci za nabavu stalnih sredstava	0	0	0	0	0	16.900	16.900	16.900	Indikativna
				20		<i>Vlastiti prihodi</i>	0	2.000	0	0	0	0	0	0	<i>Indikativna</i>
					82	KAPITALNI IZDATCI	0	2.000	0	0	0	0	0	0	Indikativna
					821	Izdaci za nabavu stalnih sredstava	0	2.000	0	0	0	0	0	0	Indikativna
				40		<i>Donacije</i>	0	5.000	0	0	0	0	0	0	<i>Indikativna</i>
					61	TEKUĆI RASHODI	0	0	0	0	0	0	0	0	Indikativna
					613	Izdaci za materijal, sitni inventar i usluge	0	0	0	0	0	0	0	0	Indikativna
					82	KAPITALNI IZDATCI	0	5.000	0	0	0	0	0	0	Indikativna
					821	Izdaci za nabavu stalnih sredstava	0	5.000	0	0	0	0	0	0	Indikativna
				50		<i>Primljeni tekući transferi</i>	0	0	0	0	0	0	0	0	<i>Indikativna</i>
					61	TEKUĆI RASHODI	0	0	0	0	0	0	0	0	Indikativna
					613	Izdaci za materijal, sitni inventar i usluge	0	0	0	0	0	0	0	0	Indikativna
					82	KAPITALNI IZDATCI	0	0	0	0	0	0	0	0	Indikativna
					821	Izdaci za nabavu stalnih sredstava	0	0	0	0	0	0	0	0	Indikativna
02	0035					Osnovna škola "Nova Bila", Nova Bila	1.083.638	1.211.090	1.227.301	1.261.240	1.298.740	1.225.811	1.229.500	1.235.600	Indikativna
			2302			Osnovnoškolsko obrazovanje	1.083.638	1.211.090	1.227.301	1.261.240	1.298.740	1.225.811	1.229.500	1.235.600	Indikativna
				10		<i>Opći prihodi i primici</i>	1.082.638	1.146.900	1.181.090	1.216.240	1.252.540	1.179.600	1.184.500	1.189.400	<i>Gornja</i>
					61	TEKUĆI RASHODI	1.075.640	1.146.900	1.181.090	1.216.240	1.252.540	1.167.900	1.172.800	1.177.700	Indikativna
					611	Plaće i naknade troškova zaposlenih	844.332	862.800	888.680	915.330	942.780	882.100	886.400	890.900	Indikativna
					612	Doprinosi poslodavca i ostali doprinosi	76.655	77.300	79.600	81.980	84.430	79.000	79.400	79.800	Indikativna
					613	Izdaci za materijal, sitni inventar i usluge	154.652	206.800	212.810	218.930	225.330	206.800	207.000	207.000	Indikativna
					82	KAPITALNI IZDATCI	6.999	0	0	0	0	11.700	11.700	11.700	Indikativna

Dokument okvirnog proračuna Kantona Središnja Bosna za razdoblje 2022. – 2024. god.

Razdjel	Glava	Proračunski korisnik	Program	Izvor financ.	Ekonom. kod	Naziv	Izvršenje 2020	Proračun za 2021.	Zahtjev proračunskih korisnika			Ograničenje rashoda i izdataka			Vrsta granice
									2022.	2023.	2024.	2022.	2023.	2024.	
1	2	3	4	5	6	7	8	9	10	11	12	13	14	15	16
				20	821	Izdaci za nabavu stalnih sredstava	6.999	0	0	0	0	11.700	11.700	11.700	Indikativna
						<i>Vlastiti prihodi</i>	731	3.500	3.500	3.500	3.500	3.500	3.500	3.500	Indikativna
					61	TEKUĆI RASHODI	0	0	0	0	0	0	0	0	Indikativna
					613	Izdaci za materijal, sitni inventar i usluge	0	0	0	0	0	0	0	0	Indikativna
					82	KAPITALNI IZDATCI	731	3.500	3.500	3.500	3.500	3.500	3.500	3.500	Indikativna
					821	Izdaci za nabavu stalnih sredstava	731	3.500	3.500	3.500	3.500	3.500	3.500	3.500	Indikativna
				40		<i>Donacije</i>	268	2.000	37.711	36.500	37.700	37.711	36.500	37.700	Indikativna
					61	TEKUĆI RASHODI	100	0	0	0	0	0	0	0	Indikativna
					613	Izdaci za materijal, sitni inventar i usluge	100	0	0	0	0	0	0	0	Indikativna
					82	KAPITALNI IZDATCI	168	2.000	37.711	36.500	37.700	37.711	36.500	37.700	Indikativna
					821	Izdaci za nabavu stalnih sredstava	168	2.000	37.711	36.500	37.700	37.711	36.500	37.700	Indikativna
				50		<i>Primljeni tekući transferi</i>	0	5.000	5.000	5.000	5.000	5.000	5.000	5.000	Indikativna
					82	KAPITALNI IZDATCI	0	5.000	5.000	5.000	5.000	5.000	5.000	5.000	Indikativna
					821	Izdaci za nabavu stalnih sredstava	0	5.000	5.000	5.000	5.000	5.000	5.000	5.000	Indikativna
				60		<i>Primljeni kapitalni transferi</i>	0	53.690	0	0	0	0	0	0	Indikativna
					82	KAPITALNI IZDATCI	0	53.690	0	0	0	0	0	0	Indikativna
					821	Izdaci za nabavu stalnih sredstava	0	53.690	0	0	0	0	0	0	Indikativna
02	0036					Osnovna škola "Muhsin Rizvić", Fojnica	1.817.659	1.889.000	1.941.246	1.994.834	2.050.011	1.945.800	1.955.600	1.964.700	Indikativna
			2302			Osnovnoškolsko obrazovanje	1.817.659	1.889.000	1.941.246	1.994.834	2.050.011	1.945.800	1.955.600	1.964.700	Indikativna
				10		<i>Opći prihodi i primici</i>	1.815.214	1.886.500	1.938.746	1.992.334	2.047.511	1.943.300	1.953.100	1.962.200	Gornja
					61	TEKUĆI RASHODI	1.812.880	1.886.500	1.938.746	1.992.334	2.047.511	1.924.300	1.934.100	1.943.200	Indikativna
					611	Plaće i naknade troškova zaposlenih	1.517.955	1.533.500	1.579.505	1.626.890	1.675.697	1.567.700	1.575.600	1.583.500	Indikativna
					612	Doprinosi poslodavca i ostali doprinosi	138.535	138.700	142.861	147.147	151.561	141.800	142.500	143.200	Indikativna
					613	Izdaci za materijal, sitni inventar i usluge	156.390	214.300	216.380	218.297	220.253	214.800	216.000	216.500	Indikativna
					82	KAPITALNI IZDATCI	2.334	0	0	0	0	19.000	19.000	19.000	Indikativna
					821	Izdaci za nabavu stalnih sredstava	2.334	0	0	0	0	19.000	19.000	19.000	Indikativna
				20		<i>Vlastiti prihodi</i>	2.445	2.500	2.500	2.500	2.500	2.500	2.500	2.500	Indikativna
					61	TEKUĆI RASHODI	0	0	0	0	0	0	0	0	Indikativna
					613	Izdaci za materijal, sitni inventar i usluge	0	0	0	0	0	0	0	0	Indikativna
					82	KAPITALNI IZDATCI	2.445	2.500	2.500	2.500	2.500	2.500	2.500	2.500	Indikativna
					821	Izdaci za nabavu stalnih sredstava	2.445	2.500	2.500	2.500	2.500	2.500	2.500	2.500	Indikativna
02	0037					Osnovna škola "Ivan Goran Kovačić", Gojevići, Fojnica	821.715	850.900	1.821.800	1.933.400	2.037.200	896.300	909.200	919.600	Indikativna
			2302			Osnovnoškolsko obrazovanje	821.715	850.900	1.821.800	1.933.400	2.037.200	896.300	909.200	919.600	Indikativna
				10		<i>Opći prihodi i primici</i>	817.302	809.200	1.774.500	1.880.400	1.978.700	849.000	856.200	861.100	Gornja
					61	TEKUĆI RASHODI	803.311	809.200	1.774.500	1.880.400	1.978.700	839.400	846.600	851.500	Indikativna
					611	Plaće i naknade troškova zaposlenih	658.583	656.200	1.510.900	1.596.700	1.680.600	682.600	686.100	689.400	Indikativna
					612	Doprinosi poslodavca i ostali doprinosi	58.748	59.600	100.000	110.000	115.000	60.900	61.200	61.500	Indikativna
					613	Izdaci za materijal, sitni inventar i usluge	85.980	93.400	163.600	173.700	183.100	95.900	99.300	100.600	Indikativna
					82	KAPITALNI IZDATCI	13.991	0	0	0	0	9.600	9.600	9.600	Indikativna
					821	Izdaci za nabavu stalnih sredstava	13.991	0	0	0	0	9.600	9.600	9.600	Indikativna

Dokument okvirnog proračuna Kantona Središnja Bosna za razdoblje 2022. – 2024. god.

Razdjel	Glava	Proračunski korisnik	Program	Izvor finans.	Ekonom. kod	Naziv	Izvršenje 2020	Proračun za 2021.	Zahtjev proračunskih korisnika			Ograničenje rashoda i izdataka			Vrsta granice
									2022.	2023.	2024.	2022.	2023.	2024.	
1	2	3	4	5	6	7	8	9	10	11	12	13	14	15	16
				20		<i>Vlastiti prihodi</i>	0	0	2.300	3.000	3.500	2.300	3.000	3.500	<i>Indikativna</i>
				61		TEKUĆI RASHODI	0	0	2.300	3.000	3.500	2.300	3.000	3.500	Indikativna
				613		Izdaci za materijal, sitni inventar i usluge	0	0	2.300	3.000	3.500	2.300	3.000	3.500	Indikativna
				82		KAPITALNI IZDATCI	0	0	0	0	0	0	0	0	Indikativna
				821		Izdaci za nabavu stalnih sredstava	0	0	0	0	0	0	0	0	Indikativna
				40		<i>Donacije</i>	0	0	0	0	0	0	0	0	<i>Indikativna</i>
				82		KAPITALNI IZDATCI	0	0	0	0	0	0	0	0	Indikativna
				821		Izdaci za nabavu stalnih sredstava	0	0	0	0	0	0	0	0	Indikativna
				50		<i>Primljeni tekući transferi</i>	1.529	41.700	45.000	50.000	55.000	45.000	50.000	55.000	<i>Indikativna</i>
				61		TEKUĆI RASHODI	0	0	0	0	0	0	0	0	Indikativna
				613		Izdaci za materijal, sitni inventar i usluge	0	0	0	0	0	0	0	0	Indikativna
				82		KAPITALNI IZDATCI	1.529	41.700	45.000	50.000	55.000	45.000	50.000	55.000	Indikativna
				821		Izdaci za nabavu stalnih sredstava	1.529	41.700	45.000	50.000	55.000	45.000	50.000	55.000	Indikativna
				60		<i>Primljeni kapitalni transferi</i>	2.884	0	0	0	0	0	0	0	<i>Indikativna</i>
				61		TEKUĆI RASHODI	0	0	0	0	0	0	0	0	Indikativna
				613		Izdaci za materijal, sitni inventar i usluge	0	0	0	0	0	0	0	0	Indikativna
				82		KAPITALNI IZDATCI	2.884	0	0	0	0	0	0	0	Indikativna
				821		Izdaci za nabavu stalnih sredstava	2.884	0	0	0	0	0	0	0	Indikativna
02	0038					Osnovna škola "Vitez", Vitez (b)	1.662.915	1.742.700	1.914.200	1.968.100	2.029.000	1.811.100	1.811.400	1.820.300	Indikativna
			2302			Osnovnoškolsko obrazovanje	1.662.915	1.742.700	1.914.200	1.968.100	2.029.000	1.811.100	1.811.400	1.820.300	Indikativna
				10		<i>Opći prihodi i primici</i>	1.661.778	1.735.700	1.898.200	1.962.100	2.023.000	1.795.100	1.805.400	1.814.300	<i>Gornja</i>
				61		TEKUĆI RASHODI	1.660.280	1.735.700	1.868.200	1.932.100	1.993.000	1.777.900	1.788.200	1.797.100	Indikativna
				611		Plaće i naknade troškova zaposlenih	1.379.591	1.415.900	1.530.000	1.585.000	1.637.000	1.447.600	1.454.800	1.462.000	Indikativna
				612		Doprinosi poslodavca i ostali doprinosi	126.278	128.300	132.300	135.500	138.000	131.200	131.800	132.500	Indikativna
				613		Izdaci za materijal, sitni inventar i usluge	154.411	191.500	205.900	211.600	218.000	199.100	201.600	202.600	Indikativna
				82		KAPITALNI IZDATCI	1.499	0	30.000	30.000	30.000	17.200	17.200	17.200	Indikativna
				821		Izdaci za nabavu stalnih sredstava	1.499	0	30.000	30.000	30.000	17.200	17.200	17.200	Indikativna
				20		<i>Vlastiti prihodi</i>	1.136	2.000	2.000	2.000	2.000	2.000	2.000	2.000	<i>Indikativna</i>
				61		TEKUĆI RASHODI	837	0	0	0	0	0	0	0	Indikativna
				613		Izdaci za materijal, sitni inventar i usluge	837	0	0	0	0	0	0	0	Indikativna
				82		KAPITALNI IZDATCI	299	2.000	2.000	2.000	2.000	2.000	2.000	2.000	Indikativna
				821		Izdaci za nabavu stalnih sredstava	299	2.000	2.000	2.000	2.000	2.000	2.000	2.000	Indikativna
				40		<i>Donacije</i>	0	5.000	4.000	4.000	4.000	4.000	4.000	4.000	<i>Indikativna</i>
				82		KAPITALNI IZDATCI	0	5.000	4.000	4.000	4.000	4.000	4.000	4.000	Indikativna
				821		Izdaci za nabavu stalnih sredstava	0	5.000	4.000	4.000	4.000	4.000	4.000	4.000	Indikativna
				50		<i>Primljeni tekući transferi</i>	0	0	10.000	0	0	10.000	0	0	<i>Indikativna</i>
				82		KAPITALNI IZDATCI	0	0	10.000	0	0	10.000	0	0	Indikativna
				821		Izdaci za nabavu stalnih sredstava	0	0	10.000	0	0	10.000	0	0	Indikativna
02	0039					Osnovna škola "Dubravica", Vitez, Preočica	1.356.694	1.405.200	1.440.640	1.453.330	1.464.170	1.471.800	1.479.400	1.486.700	Indikativna
			2302			Osnovnoškolsko obrazovanje	1.356.694	1.405.200	1.440.640	1.453.330	1.464.170	1.471.800	1.479.400	1.486.700	Indikativna

Dokument okvirnog proračuna Kantona Središnja Bosna za razdoblje 2022. – 2024. god.

Razdjel	Glava	Proračunski korisnik	Program	Izvor financ.	Ekonom. kod	Naziv	Izvršenje 2020	Proračun za 2021.	Zahtjev proračunskih korisnika			Ograničenje rashoda i izdataka			Vrsta granice
									2022.	2023.	2024.	2022.	2023.	2024.	
1	2	3	4	5	6	7	8	9	10	11	12	13	14	15	16
				10		<i>Opći prihodi i primici</i>	1.356.255	1.388.000	1.400.640	1.413.330	1.424.170	1.431.800	1.439.400	1.446.700	Gornja
					61	TEKUĆI RASHODI	1.335.837	1.388.000	1.400.640	1.413.330	1.424.170	1.417.000	1.424.600	1.431.900	Indikativna
					611	Plaće i naknade troškova zaposlenih	1.117.804	1.146.600	1.153.500	1.160.400	1.165.300	1.172.200	1.178.000	1.183.900	Indikativna
					612	Doprinosi poslodavca i ostali doprinosi	101.563	102.700	103.500	104.300	105.100	105.000	105.500	106.000	Indikativna
					613	Izdaci za materijal, sitni inventar i usluge	116.469	138.700	143.640	148.630	153.770	139.800	141.100	142.000	Indikativna
					82	KAPITALNI IZDATCI	20.419	0	0	0	0	14.800	14.800	14.800	Indikativna
					821	Izdaci za nabavu stalnih sredstava	20.419	0	0	0	0	14.800	14.800	14.800	Indikativna
				20		<i>Vlastiti prihodi</i>	439	2.200	3.000	3.000	3.000	3.000	3.000	3.000	Indikativna
					61	TEKUĆI RASHODI	0	0	0	0	0	0	0	0	Indikativna
					613	Izdaci za materijal, sitni inventar i usluge	0	0	0	0	0	0	0	0	Indikativna
					82	KAPITALNI IZDATCI	439	2.200	3.000	3.000	3.000	3.000	3.000	3.000	Indikativna
					821	Izdaci za nabavu stalnih sredstava	439	2.200	3.000	3.000	3.000	3.000	3.000	3.000	Indikativna
				40		<i>Donacije</i>	0	5.000	37.000	37.000	37.000	37.000	37.000	37.000	Indikativna
					82	KAPITALNI IZDATCI	0	5.000	37.000	37.000	37.000	37.000	37.000	37.000	Indikativna
					821	Izdaci za nabavu stalnih sredstava	0	5.000	37.000	37.000	37.000	37.000	37.000	37.000	Indikativna
				50		<i>Primljeni tekući transferi</i>	0	10.000	0	0	0	0	0	0	Indikativna
					82	KAPITALNI IZDATCI	0	10.000	0	0	0	0	0	0	Indikativna
					821	Izdaci za nabavu stalnih sredstava	0	10.000	0	0	0	0	0	0	Indikativna

Razdjel	Glava	Proračunski korisnik	Program	Izvor financ.	Ekonom. kod	Naziv	Izvršenje 2020	Proračun za 2021.	Zahtjev proračunskih korisnika			Ograničenje rashoda i izdataka			Vrsta granice
									2022.	2023.	2024.	2022.	2023.	2024.	
1	2	3	4	5	6	7	8	9	10	11	12	13	14	15	16
	02	0040				Osnovna škola "Vitez", Vitez (h)	1.572.015	1.714.300	2.013.495	2.094.439	2.118.300	1.810.200	1.863.100	1.828.200	Indikativna
			2302			Osnovnoškolsko obrazovanje	1.572.015	1.714.300	2.013.495	2.094.439	2.118.300	1.810.200	1.863.100	1.828.200	Indikativna
				10		<i>Opći prihodi i primici</i>	1.560.329	1.598.500	1.857.995	1.893.939	1.959.800	1.654.700	1.662.600	1.669.700	Gornja
					61	TEKUĆI RASHODI	1.560.329	1.598.500	1.727.995	1.783.939	1.849.800	1.638.800	1.646.700	1.653.800	Indikativna
					611	Plaće i naknade troškova zaposlenih	1.231.698	1.271.600	1.318.660	1.359.939	1.410.800	1.300.000	1.306.500	1.313.000	Indikativna
					612	Doprinosi poslodavca i ostali doprinosi	112.900	117.300	123.500	126.700	130.500	119.900	120.500	121.100	Indikativna
					613	Izdaci za materijal, sitni inventar i usluge	215.730	209.600	285.835	297.300	308.500	218.900	219.700	219.700	Indikativna
					82	KAPITALNI IZDATCI	0	0	130.000	110.000	110.000	15.900	15.900	15.900	Indikativna
					821	Izdaci za nabavu stalnih sredstava	0	0	130.000	110.000	110.000	15.900	15.900	15.900	Indikativna
				20		<i>Vlastiti prihodi</i>	10.264	10.000	17.500	22.500	20.500	17.500	22.500	20.500	Indikativna
					61	TEKUĆI RASHODI	829	4.000	8.000	8.000	6.000	8.000	8.000	6.000	Indikativna
					613	Izdaci za materijal, sitni inventar i usluge	829	4.000	8.000	8.000	6.000	8.000	8.000	6.000	Indikativna
					82	KAPITALNI IZDATCI	9.434	6.000	9.500	14.500	14.500	9.500	14.500	14.500	Indikativna
					821	Izdaci za nabavu stalnih sredstava	9.434	6.000	9.500	14.500	14.500	9.500	14.500	14.500	Indikativna
				40		<i>Donacije</i>	0	50.000	74.000	114.000	74.000	74.000	114.000	74.000	Indikativna
					61	TEKUĆI RASHODI	0	0	4.000	4.000	4.000	4.000	4.000	4.000	Indikativna
					613	Izdaci za materijal, sitni inventar i usluge	0	0	4.000	4.000	4.000	4.000	4.000	4.000	Indikativna

Dokument okvirnog proračuna Kantona Središnja Bosna za razdoblje 2022. – 2024. god.

Razdjel	Glava	Proračunski korisnik	Program	Izvor financ.	Ekonom. kod	Naziv	Izvršenje 2020	Proračun za 2021.	Zahtjev proračunskih korisnika			Ograničenje rashoda i izdataka			
									2022.	2023.	2024.	2022.	2023.	2024.	Vrsta granice
1	2	3	4	5	6	7	8	9	10	11	12	13	14	15	16
					82	KAPITALNI IZDATCI	0	50.000	70.000	110.000	70.000	70.000	110.000	70.000	Indikativna
					821	Izdaci za nabavu stalnih sredstava	0	50.000	70.000	110.000	70.000	70.000	110.000	70.000	Indikativna
				50		<i>Primljeni tekući transferi</i>	1.422	5.800	4.000	4.000	4.000	4.000	4.000	4.000	Indikativna
					61	TEKUĆI RASHODI	1.422	5.800	4.000	4.000	4.000	4.000	4.000	4.000	Indikativna
					613	Izdaci za materijal, sitni inventar i usluge	1.422	5.800	4.000	4.000	4.000	4.000	4.000	4.000	Indikativna
					82	KAPITALNI IZDATCI	0	0	0	0	0	0	0	0	Indikativna
					821	Izdaci za nabavu stalnih sredstava	0	0	0	0	0	0	0	0	Indikativna
				60		<i>Primljeni kapitalni transferi</i>	0	50.000	60.000	60.000	60.000	60.000	60.000	60.000	Indikativna
					61	TEKUĆI RASHODI	0	0	0	0	0	0	0	0	Indikativna
					613	Izdaci za materijal, sitni inventar i usluge	0	0	0	0	0	0	0	0	Indikativna
					82	KAPITALNI IZDATCI	0	50.000	60.000	60.000	60.000	60.000	60.000	60.000	Indikativna
					821	Izdaci za nabavu stalnih sredstava	0	50.000	60.000	60.000	60.000	60.000	60.000	60.000	Indikativna
	02	0041				Osnovna škola "Bila", Bila	997.600	1.045.050	1.052.150	1.061.350	1.087.700	1.076.250	1.081.650	1.086.250	Indikativna
			2302			Osnovnoškolsko obrazovanje	997.600	1.045.050	1.052.150	1.061.350	1.087.700	1.076.250	1.081.650	1.086.250	Indikativna
				10		<i>Opći prihodi i primici</i>	996.600	1.042.200	1.049.300	1.058.500	1.084.850	1.073.400	1.078.800	1.083.400	Gornja
					61	TEKUĆI RASHODI	996.600	1.042.200	1.049.300	1.058.500	1.084.850	1.063.000	1.068.400	1.073.000	Indikativna
					611	Plaće i naknade troškova zaposlenih	789.449	804.000	805.000	812.000	835.850	822.000	826.000	830.200	Indikativna
					612	Doprinosi poslodavca i ostali doprinosi	72.845	74.600	75.000	76.000	78.300	76.300	76.600	77.000	Indikativna
					613	Izdaci za materijal, sitni inventar i usluge	134.306	163.600	169.300	170.500	170.700	164.700	165.800	165.800	Indikativna
					82	KAPITALNI IZDATCI	0	0	0	0	0	10.400	10.400	10.400	Indikativna
					821	Izdaci za nabavu stalnih sredstava	0	0	0	0	0	10.400	10.400	10.400	Indikativna
				20		<i>Vlastiti prihodi</i>	1.000	2.850	2.850	2.850	2.850	2.850	2.850	2.850	Indikativna
					61	TEKUĆI RASHODI	0	0	0	0	0	0	0	0	Indikativna
					613	Izdaci za materijal, sitni inventar i usluge	0	0	0	0	0	0	0	0	Indikativna
					82	KAPITALNI IZDATCI	1.000	2.850	2.850	2.850	2.850	2.850	2.850	2.850	Indikativna
					821	Izdaci za nabavu stalnih sredstava	1.000	2.850	2.850	2.850	2.850	2.850	2.850	2.850	Indikativna
				40		<i>Donacije</i>	0	0	0	0	0	0	0	0	Indikativna
					61	TEKUĆI RASHODI	0	0	0	0	0	0	0	0	Indikativna
					613	Izdaci za materijal, sitni inventar i usluge	0	0	0	0	0	0	0	0	Indikativna
					82	KAPITALNI IZDATCI	0	0	0	0	0	0	0	0	Indikativna
					821	Izdaci za nabavu stalnih sredstava	0	0	0	0	0	0	0	0	Indikativna
				50		<i>Primljeni tekući transferi</i>	0	0	0	0	0	0	0	0	Indikativna
					82	KAPITALNI IZDATCI	0	0	0	0	0	0	0	0	Indikativna
					821	Izdaci za nabavu stalnih sredstava	0	0	0	0	0	0	0	0	Indikativna
	02	0042				Osnovna škola "Dubravica", Vitez	939.878	1.081.400	1.192.646	1.211.239	1.124.722	1.175.909	1.173.900	1.061.000	Indikativna
			2302			Osnovnoškolsko obrazovanje	939.878	1.081.400	1.192.646	1.211.239	1.124.722	1.175.909	1.173.900	1.061.000	Indikativna
				10		<i>Opći prihodi i primici</i>	938.893	953.900	1.004.137	1.029.239	1.059.722	987.400	991.900	996.000	Gornja
					61	TEKUĆI RASHODI	937.782	953.900	1.002.637	1.027.439	1.057.722	978.000	982.500	986.600	Indikativna
					611	Plaće i naknade troškova zaposlenih	739.128	733.300	769.965	786.410	810.002	755.600	759.400	763.200	Indikativna
					612	Doprinosi poslodavca i ostali doprinosi	68.021	67.700	69.731	71.823	75.414	69.500	69.900	70.200	Indikativna

Dokument okvirnog proračuna Kantona Središnja Bosna za razdoblje 2022. – 2024. god.

Razdjel	Glava	Proračunski korisnik	Program	Izvor finans.	Ekonom. kod	Naziv	Izvršenje 2020	Proračun za 2021.	Zahtjev proračunskih korisnika			Ograničenje rashoda i izdataka			Vrsta granice
									2022.	2023.	2024.	2022.	2023.	2024.	
1	2	3	4	5	6	7	8	9	10	11	12	13	14	15	16
					613	Izdaci za materijal, sitni inventar i usluge	130.632	152.900	162.941	169.206	172.306	152.900	153.200	153.200	Indikativna
					82	KAPITALNI IZDATCI	1.111	0	1.500	1.800	2.000	9.400	9.400	9.400	Indikativna
					821	Izdaci za nabavu stalnih sredstava	1.111	0	1.500	1.800	2.000	9.400	9.400	9.400	Indikativna
				20		<i>Vlastiti prihodi</i>	<i>985</i>	<i>2.500</i>	<i>0</i>	<i>0</i>	<i>0</i>	<i>0</i>	<i>0</i>	<i>0</i>	<i>Indikativna</i>
					61	TEKUĆI RASHODI	0	0	0	0	0	0	0	0	Indikativna
					613	Izdaci za materijal, sitni inventar i usluge	0	0	0	0	0	0	0	0	Indikativna
					82	KAPITALNI IZDATCI	985	2.500	0	0	0	0	0	0	Indikativna
					821	Izdaci za nabavu stalnih sredstava	985	2.500	0	0	0	0	0	0	Indikativna
				40		<i>Donacije</i>	<i>0</i>	<i>125.000</i>	<i>108.509</i>	<i>132.000</i>	<i>55.000</i>	<i>108.509</i>	<i>132.000</i>	<i>55.000</i>	<i>Indikativna</i>
					82	KAPITALNI IZDATCI	0	125.000	108.509	132.000	55.000	108.509	132.000	55.000	Indikativna
					821	Izdaci za nabavu stalnih sredstava	0	125.000	108.509	132.000	55.000	108.509	132.000	55.000	Indikativna
				50		<i>Primljeni tekući transferi</i>	<i>0</i>	<i>0</i>	<i>80.000</i>	<i>50.000</i>	<i>10.000</i>	<i>80.000</i>	<i>50.000</i>	<i>10.000</i>	<i>Indikativna</i>
					82	KAPITALNI IZDATCI	0	0	80.000	50.000	10.000	80.000	50.000	10.000	Indikativna
					821	Izdaci za nabavu stalnih sredstava	0	0	80.000	50.000	10.000	80.000	50.000	10.000	Indikativna
	02	0043				Osnovna škola Kačuni, Kačuni	2.415.745	2.397.500	2.397.500	2.397.500	2.397.500	2.490.300	2.502.300	2.513.500	Indikativna
			2302			Osnovnoškolsko obrazovanje	2.415.745	2.397.500	2.397.500	2.397.500	2.397.500	2.490.300	2.502.300	2.513.500	Indikativna
				10		<i>Opći prihodi i primici</i>	<i>2.398.747</i>	<i>2.397.500</i>	<i>2.397.500</i>	<i>2.397.500</i>	<i>2.397.500</i>	<i>2.490.300</i>	<i>2.502.300</i>	<i>2.513.500</i>	<i>Gornja</i>
					61	TEKUĆI RASHODI	2.380.807	2.397.500	2.397.500	2.397.500	2.397.500	2.464.000	2.476.000	2.487.200	Indikativna
					611	Plaće i naknade troškova zaposlenih	2.026.268	2.011.100	2.011.100	2.011.100	2.011.100	2.071.500	2.081.900	2.092.200	Indikativna
					612	Doprinosi poslodavca i ostali doprinosi	179.657	177.600	177.600	177.600	177.600	183.700	184.600	185.500	Indikativna
					613	Izdaci za materijal, sitni inventar i usluge	174.883	208.800	208.800	208.800	208.800	208.800	209.500	209.500	Indikativna
					82	KAPITALNI IZDATCI	17.940	0	0	0	0	26.300	26.300	26.300	Indikativna
					821	Izdaci za nabavu stalnih sredstava	17.940	0	0	0	0	26.300	26.300	26.300	Indikativna
				20		<i>Vlastiti prihodi</i>	<i>0</i>	<i>0</i>	<i>0</i>	<i>0</i>	<i>0</i>	<i>0</i>	<i>0</i>	<i>0</i>	<i>Indikativna</i>
					82	KAPITALNI IZDATCI	0	0	0	0	0	0	0	0	Indikativna
					821	Izdaci za nabavu stalnih sredstava	0	0	0	0	0	0	0	0	Indikativna
				50		<i>Primljeni tekući transferi</i>	<i>16.998</i>	<i>0</i>	<i>0</i>	<i>0</i>	<i>0</i>	<i>0</i>	<i>0</i>	<i>0</i>	<i>Indikativna</i>
					82	KAPITALNI IZDATCI	16.998	0	0	0	0	0	0	0	Indikativna
					821	Izdaci za nabavu stalnih sredstava	16.998	0	0	0	0	0	0	0	Indikativna
	02	0044				Osnovna škola "Busovača", Busovača	1.076.183	1.215.100	1.503.500	1.503.500	1.503.500	1.256.900	1.262.700	1.267.800	Indikativna
			2302			Osnovnoškolsko obrazovanje	1.076.183	1.215.100	1.503.500	1.503.500	1.503.500	1.256.900	1.262.700	1.267.800	Indikativna
				10		<i>Opći prihodi i primici</i>	<i>1.075.923</i>	<i>1.151.900</i>	<i>1.433.500</i>	<i>1.433.500</i>	<i>1.433.500</i>	<i>1.186.900</i>	<i>1.192.700</i>	<i>1.197.800</i>	<i>Gornja</i>
					61	TEKUĆI RASHODI	1.068.952	1.151.900	1.433.500	1.433.500	1.433.500	1.175.200	1.181.000	1.186.100	Indikativna
					611	Plaće i naknade troškova zaposlenih	890.485	918.300	1.130.000	1.130.000	1.130.000	938.800	943.500	948.200	Indikativna
					612	Doprinosi poslodavca i ostali doprinosi	82.126	82.900	90.000	90.000	90.000	84.800	85.200	85.600	Indikativna
					613	Izdaci za materijal, sitni inventar i usluge	96.341	150.700	213.500	213.500	213.500	151.600	152.300	152.300	Indikativna
					82	KAPITALNI IZDATCI	6.971	0	0	0	0	11.700	11.700	11.700	Indikativna
					821	Izdaci za nabavu stalnih sredstava	6.971	0	0	0	0	11.700	11.700	11.700	Indikativna
				20		<i>Vlastiti prihodi</i>	<i>260</i>	<i>3.200</i>	<i>10.000</i>	<i>10.000</i>	<i>10.000</i>	<i>10.000</i>	<i>10.000</i>	<i>10.000</i>	<i>Indikativna</i>
					61	TEKUĆI RASHODI	0	0	0	0	0	0	0	0	Indikativna

Dokument okvirnog proračuna Kantona Središnja Bosna za razdoblje 2022. – 2024. god.

Razdjel	Glava	Proračunski korisnik	Program	Izvor finans.	Ekonom. kod	Naziv	Izvršenje 2020	Proračun za 2021.	Zahtjev proračunskih korisnika			Ograničenje rashoda i izdataka			Vrsta granice
									2022.	2023.	2024.	2022.	2023.	2024.	
1	2	3	4	5	6	7	8	9	10	11	12	13	14	15	16
					613	Izdaci za materijal, sitni inventar i usluge	0	0	0	0	0	0	0	0	Indikativna
					82	KAPITALNI IZDATCI	260	3.200	10.000	10.000	10.000	10.000	10.000	10.000	Indikativna
					821	Izdaci za nabavu stalnih sredstava	260	3.200	10.000	10.000	10.000	10.000	10.000	10.000	Indikativna
				40		<i>Donacije</i>	0	60.000	60.000	60.000	60.000	60.000	60.000	60.000	Indikativna
					82	KAPITALNI IZDATCI	0	60.000	60.000	60.000	60.000	60.000	60.000	60.000	Indikativna
					821	Izdaci za nabavu stalnih sredstava	0	60.000	60.000	60.000	60.000	60.000	60.000	60.000	Indikativna
02	0045					Osnovna škola "Kaonik", Kaonik	497.972	516.000	522.500	527.230	532.990	541.800	544.700	547.000	Indikativna
			2302			Osnovnoškolsko obrazovanje	497.972	516.000	522.500	527.230	532.990	541.800	544.700	547.000	Indikativna
				10		<i>Opći prihodi i primici</i>	493.879	515.500	522.500	527.230	532.990	541.800	544.700	547.000	Gornja
					61	TEKUĆI RASHODI	493.879	515.500	522.500	527.230	532.990	537.100	540.000	542.300	Indikativna
					611	Plaće i naknade troškova zaposlenih	397.940	412.900	412.900	417.030	420.590	430.900	433.200	435.300	Indikativna
					612	Doprinosi poslodavca i ostali doprinosi	37.065	39.400	39.400	39.800	40.000	40.300	40.500	40.700	Indikativna
					613	Izdaci za materijal, sitni inventar i usluge	58.874	63.200	70.200	70.400	72.400	65.900	66.300	66.300	Indikativna
					82	KAPITALNI IZDATCI	0	0	0	0	0	4.700	4.700	4.700	Indikativna
					821	Izdaci za nabavu stalnih sredstava	0	0	0	0	0	4.700	4.700	4.700	Indikativna
				20		<i>Vlastiti prihodi</i>	0	500	0	0	0	0	0	0	Indikativna
					61	TEKUĆI RASHODI	0	0	0	0	0	0	0	0	Indikativna
					613	Izdaci za materijal, sitni inventar i usluge	0	0	0	0	0	0	0	0	Indikativna
					82	KAPITALNI IZDATCI	0	500	0	0	0	0	0	0	Indikativna
					821	Izdaci za nabavu stalnih sredstava	0	500	0	0	0	0	0	0	Indikativna
				50		<i>Primljeni tekući transferi</i>	4.093	0	0	0	0	0	0	0	Indikativna
					61	TEKUĆI RASHODI	495	0	0	0	0	0	0	0	Indikativna
					613	Izdaci za materijal, sitni inventar i usluge	495	0	0	0	0	0	0	0	Indikativna
					82	KAPITALNI IZDATCI	3.598	0	0	0	0	0	0	0	Indikativna
					821	Izdaci za nabavu stalnih sredstava	3.598	0	0	0	0	0	0	0	Indikativna
02	0046					Osnovna škola "Kiseljak 1", Bilalovac	2.426.262	2.293.900	2.742.700	2.544.100	2.545.600	2.367.000	2.378.400	2.389.300	Indikativna
			2302			Osnovnoškolsko obrazovanje	2.426.262	2.293.900	2.742.700	2.544.100	2.545.600	2.367.000	2.378.400	2.389.300	Indikativna
				10		<i>Opći prihodi i primici</i>	2.277.671	2.291.900	2.740.700	2.542.100	2.543.600	2.365.000	2.376.400	2.387.300	Gornja
					61	TEKUĆI RASHODI	2.227.172	2.291.900	2.540.700	2.542.100	2.543.600	2.339.800	2.351.200	2.362.100	Indikativna
					611	Plaće i naknade troškova zaposlenih	1.909.225	1.934.800	2.142.600	2.142.600	2.142.600	1.978.000	1.987.800	1.997.800	Indikativna
					612	Doprinosi poslodavca i ostali doprinosi	172.635	174.200	184.200	184.200	184.200	178.100	179.000	179.900	Indikativna
					613	Izdaci za materijal, sitni inventar i usluge	145.311	182.900	213.900	215.300	216.800	183.700	184.400	184.400	Indikativna
					82	KAPITALNI IZDATCI	50.499	0	200.000	0	0	25.200	25.200	25.200	Indikativna
					821	Izdaci za nabavu stalnih sredstava	50.499	0	200.000	0	0	25.200	25.200	25.200	Indikativna
				20		<i>Vlastiti prihodi</i>	716	2.000	2.000	2.000	2.000	2.000	2.000	2.000	Indikativna
					61	TEKUĆI RASHODI	0	0	0	0	0	0	0	0	Indikativna
					613	Izdaci za materijal, sitni inventar i usluge	0	0	0	0	0	0	0	0	Indikativna
					82	KAPITALNI IZDATCI	716	2.000	2.000	2.000	2.000	2.000	2.000	2.000	Indikativna
					821	Izdaci za nabavu stalnih sredstava	716	2.000	2.000	2.000	2.000	2.000	2.000	2.000	Indikativna
				40		<i>Donacije</i>	3.000	0	0	0	0	0	0	0	Indikativna

Dokument okvirnog proračuna Kantona Središnja Bosna za razdoblje 2022. – 2024. god.

Razdjel	Glava	Proračunski korisnik	Program	Izvor finans.	Ekonom. kod	Naziv	Izvršenje 2020	Proračun za 2021.	Zahtjev proračunskih korisnika			Ograničenje rashoda i izdataka			Vrsta granice
									2022.	2023.	2024.	2022.	2023.	2024.	
1	2	3	4	5	6	7	8	9	10	11	12	13	14	15	16
					82	KAPITALNI IZDATCI	3.000	0	0	0	0	0	0	0	Indikativna
					821	Izdaci za nabavu stalnih sredstava	3.000	0	0	0	0	0	0	0	Indikativna
				50		<i>Primljeni tekući transferi</i>	<i>144.875</i>	<i>0</i>	<i>0</i>	<i>0</i>	<i>0</i>	<i>0</i>	<i>0</i>	<i>0</i>	<i>Indikativna</i>
					82	KAPITALNI IZDATCI	144.875	0	0	0	0	0	0	0	Indikativna
					821	Izdaci za nabavu stalnih sredstava	144.875	0	0	0	0	0	0	0	Indikativna
				60		<i>Primljeni kapitalni transferi</i>	<i>0</i>	<i>0</i>	<i>0</i>	<i>0</i>	<i>0</i>	<i>0</i>	<i>0</i>	<i>0</i>	<i>Indikativna</i>
					82	KAPITALNI IZDATCI	0	0	0	0	0	0	0	0	Indikativna
					821	Izdaci za nabavu stalnih sredstava	0	0	0	0	0	0	0	0	Indikativna
02	0047					Osnovna škola "Kiseljak 2", Zabrdje	477.729	475.100	502.200	495.600	499.400	511.500	505.800	505.600	Indikativna
			2302			Osnovnoškolsko obrazovanje	477.729	475.100	502.200	495.600	499.400	511.500	505.800	505.600	Indikativna
				10		<i>Opći prihodi i primici</i>	<i>477.729</i>	<i>475.100</i>	<i>488.700</i>	<i>490.100</i>	<i>496.400</i>	<i>498.000</i>	<i>500.300</i>	<i>502.600</i>	<i>Gornja</i>
					61	TEKUĆI RASHODI	463.088	475.100	488.700	490.100	496.400	492.800	495.100	497.400	Indikativna
					611	Plaće i naknade troškova zaposlenih	403.136	401.200	410.000	410.000	410.000	418.100	420.100	422.200	Indikativna
					612	Doprinosi poslodavca i ostali doprinosi	35.451	36.100	36.800	36.800	36.800	36.900	37.100	37.300	Indikativna
					613	Izdaci za materijal, sitni inventar i usluge	24.501	37.800	41.900	43.300	49.600	37.800	37.900	37.900	Indikativna
					82	KAPITALNI IZDATCI	14.641	0	0	0	0	5.200	5.200	5.200	Indikativna
					821	Izdaci za nabavu stalnih sredstava	14.641	0	0	0	0	5.200	5.200	5.200	Indikativna
				20		<i>Vlastiti prihodi</i>	<i>0</i>	<i>0</i>	<i>1.500</i>	<i>1.500</i>	<i>3.000</i>	<i>1.500</i>	<i>1.500</i>	<i>3.000</i>	<i>Indikativna</i>
					82	KAPITALNI IZDATCI	0	0	1.500	1.500	3.000	1.500	1.500	3.000	Indikativna
					821	Izdaci za nabavu stalnih sredstava	0	0	1.500	1.500	3.000	1.500	1.500	3.000	Indikativna
				40		<i>Donacije</i>	<i>0</i>	<i>0</i>	<i>2.000</i>	<i>4.000</i>	<i>0</i>	<i>2.000</i>	<i>4.000</i>	<i>0</i>	<i>Indikativna</i>
					61	TEKUĆI RASHODI	0	0	0	0	0	0	0	0	Indikativna
					613	Izdaci za materijal, sitni inventar i usluge	0	0	0	0	0	0	0	0	Indikativna
					82	KAPITALNI IZDATCI	0	0	2.000	4.000	0	2.000	4.000	0	Indikativna
					821	Izdaci za nabavu stalnih sredstava	0	0	2.000	4.000	0	2.000	4.000	0	Indikativna
				50		<i>Primljeni tekući transferi</i>	<i>0</i>	<i>0</i>	<i>10.000</i>	<i>0</i>	<i>0</i>	<i>10.000</i>	<i>0</i>	<i>0</i>	<i>Indikativna</i>
					82	KAPITALNI IZDATCI	0	0	10.000	0	0	10.000	0	0	Indikativna
					821	Izdaci za nabavu stalnih sredstava	0	0	10.000	0	0	10.000	0	0	Indikativna
02	0048					Osnovna škola "Kiseljak", Kiseljak	1.384.870	1.487.800	1.590.600	1.514.400	1.516.200	1.537.000	1.546.100	1.552.800	Indikativna
			2302			Osnovnoškolsko obrazovanje	1.384.870	1.487.800	1.590.600	1.514.400	1.516.200	1.537.000	1.546.100	1.552.800	Indikativna
				10		<i>Opći prihodi i primici</i>	<i>1.382.348</i>	<i>1.483.800</i>	<i>1.583.600</i>	<i>1.505.400</i>	<i>1.507.200</i>	<i>1.530.000</i>	<i>1.537.100</i>	<i>1.543.800</i>	<i>Gornja</i>
					61	TEKUĆI RASHODI	1.382.348	1.483.800	1.503.600	1.505.400	1.507.200	1.513.400	1.520.500	1.527.200	Indikativna
					611	Plaće i naknade troškova zaposlenih	1.151.167	1.207.300	1.210.000	1.210.500	1.211.000	1.234.300	1.240.400	1.246.600	Indikativna
					612	Doprinosi poslodavca i ostali doprinosi	108.013	111.800	112.000	112.000	112.000	114.300	114.900	115.400	Indikativna
					613	Izdaci za materijal, sitni inventar i usluge	123.168	164.700	181.600	182.900	184.200	164.800	165.200	165.200	Indikativna
					82	KAPITALNI IZDATCI	0	0	80.000	0	0	16.600	16.600	16.600	Indikativna
					821	Izdaci za nabavu stalnih sredstava	0	0	80.000	0	0	16.600	16.600	16.600	Indikativna
				20		<i>Vlastiti prihodi</i>	<i>2.522</i>	<i>4.000</i>	<i>7.000</i>	<i>9.000</i>	<i>9.000</i>	<i>7.000</i>	<i>9.000</i>	<i>9.000</i>	<i>Indikativna</i>
					61	TEKUĆI RASHODI	0	0	0	0	0	0	0	0	Indikativna
					613	Izdaci za materijal, sitni inventar i usluge	0	0	0	0	0	0	0	0	Indikativna

Dokument okvirnog proračuna Kantona Središnja Bosna za razdoblje 2022. – 2024. god.

Razdjel	Glava	Proračunski korisnik	Program	Izvor financ.	Ekonom. kod	Naziv	Izvršenje 2020	Proračun za 2021.	Zahtjev proračunskih korisnika			Ograničenje rashoda i izdataka			Vrsta granice
									2022.	2023.	2024.	2022.	2023.	2024.	
1	2	3	4	5	6	7	8	9	10	11	12	13	14	15	16
					82	KAPITALNI IZDATCI	2.522	4.000	7.000	9.000	9.000	7.000	9.000	9.000	Indikativna
					821	Izdaci za nabavu stalnih sredstava	2.522	4.000	7.000	9.000	9.000	7.000	9.000	9.000	Indikativna
				40		<i>Donacije</i>	0	0	0	0	0	0	0	0	Indikativna
					61	TEKUĆI RASHODI	0	0	0	0	0	0	0	0	Indikativna
					613	Izdaci za materijal, sitni inventar i usluge	0	0	0	0	0	0	0	0	Indikativna
					82	KAPITALNI IZDATCI	0	0	0	0	0	0	0	0	Indikativna
					821	Izdaci za nabavu stalnih sredstava	0	0	0	0	0	0	0	0	Indikativna
	02	0049				Osnovna škola "Gromiljak", Gromiljak	551.708	585.800	604.695	617.680	245.830	592.200	595.200	597.900	Indikativna
			2302			Osnovnoškolsko obrazovanje	551.708	585.800	604.695	617.680	245.830	592.200	595.200	597.900	Indikativna
				10		<i>Opći prihodi i primici</i>	<i>551.157</i>	<i>572.700</i>	<i>602.795</i>	<i>615.480</i>	<i>243.630</i>	<i>590.300</i>	<i>593.000</i>	<i>595.700</i>	Gornja
					61	TEKUĆI RASHODI	549.559	572.700	601.295	613.780	242.130	584.100	586.800	589.500	Indikativna
					611	Plaće i naknade troškova zaposlenih	455.214	460.600	483.630	493.300	119.000	470.900	473.200	475.600	Indikativna
					612	Doprinosi poslodavca i ostali doprinosi	40.684	41.000	43.050	43.900	45.000	41.900	42.100	42.300	Indikativna
					613	Izdaci za materijal, sitni inventar i usluge	53.661	71.100	74.615	76.580	78.130	71.300	71.500	71.600	Indikativna
					82	KAPITALNI IZDATCI	1.598	0	1.500	1.700	1.500	6.200	6.200	6.200	Indikativna
					821	Izdaci za nabavu stalnih sredstava	1.598	0	1.500	1.700	1.500	6.200	6.200	6.200	Indikativna
				20		<i>Vlastiti prihodi</i>	<i>552</i>	<i>3.100</i>	<i>1.900</i>	<i>2.200</i>	<i>2.200</i>	<i>1.900</i>	<i>2.200</i>	<i>2.200</i>	Indikativna
					61	TEKUĆI RASHODI	102	3.100	400	500	500	400	500	500	Indikativna
					613	Izdaci za materijal, sitni inventar i usluge	102	3.100	400	500	500	400	500	500	Indikativna
					82	KAPITALNI IZDATCI	450	0	1.500	1.700	1.700	1.500	1.700	1.700	Indikativna
					821	Izdaci za nabavu stalnih sredstava	450	0	1.500	1.700	1.700	1.500	1.700	1.700	Indikativna
				40		<i>Donacije</i>	<i>0</i>	<i>10.000</i>	<i>0</i>	<i>0</i>	<i>0</i>	<i>0</i>	<i>0</i>	<i>0</i>	Indikativna
					82	KAPITALNI IZDATCI	0	10.000	0	0	0	0	0	0	Indikativna
					821	Izdaci za nabavu stalnih sredstava	0	10.000	0	0	0	0	0	0	Indikativna

Razdjel	Glava	Proračunski korisnik	Program	Izvor financ.	Ekonom. kod	Naziv	Izvršenje 2020	Proračun za 2021.	Zahtjev proračunskih korisnika			Ograničenje rashoda i izdataka			Vrsta granice
									2022.	2023.	2024.	2022.	2023.	2024.	
1	2	3	4	5	6	7	8	9	10	11	12	13	14	15	16
	02	0050				Osnovna škola "Brestovsko", Brestovsko	468.191	526.800	673.400	680.700	712.700	544.500	546.900	549.100	Indikativna
			2302			Osnovnoškolsko obrazovanje	468.191	526.800	673.400	680.700	712.700	544.500	546.900	549.100	Indikativna
				10		<i>Opći prihodi i primici</i>	<i>468.191</i>	<i>477.800</i>	<i>624.400</i>	<i>631.700</i>	<i>663.700</i>	<i>495.500</i>	<i>497.900</i>	<i>500.100</i>	Gornja
					61	TEKUĆI RASHODI	461.192	477.800	619.400	626.700	658.700	490.000	492.400	494.600	Indikativna
					611	Plaće i naknade troškova zaposlenih	383.997	396.700	509.700	514.500	540.000	407.600	409.700	411.700	Indikativna
					612	Doprinosi poslodavca i ostali doprinosi	33.911	35.600	46.900	48.000	52.000	36.400	36.600	36.800	Indikativna
					613	Izdaci za materijal, sitni inventar i usluge	43.284	45.500	62.800	64.200	66.700	46.000	46.100	46.100	Indikativna
					82	KAPITALNI IZDATCI	6.999	0	5.000	5.000	5.000	5.500	5.500	5.500	Indikativna
					821	Izdaci za nabavu stalnih sredstava	6.999	0	5.000	5.000	5.000	5.500	5.500	5.500	Indikativna
				40		<i>Donacije</i>	<i>0</i>	<i>3.000</i>	<i>3.000</i>	<i>3.000</i>	<i>3.000</i>	<i>3.000</i>	<i>3.000</i>	<i>3.000</i>	Indikativna
					82	KAPITALNI IZDATCI	0	3.000	3.000	3.000	3.000	3.000	3.000	3.000	Indikativna

Dokument okvirnog proračuna Kantona Središnja Bosna za razdoblje 2022. – 2024. god.

Razdjel	Glava	Proračunski korisnik	Program	Izvor financ.	Ekonom. kod	Naziv	Izvršenje 2020	Proračun za 2021.	Zahtjev proračunskih korisnika			Ograničenje rashoda i izdataka			Vrsta granice
									2022.	2023.	2024.	2022.	2023.	2024.	
1	2	3	4	5	6	7	8	9	10	11	12	13	14	15	16
				50	821	Izdaci za nabavu stalnih sredstava	0	3.000	3.000	3.000	3.000	3.000	3.000	3.000	Indikativna
						<i>Primljeni tekući transferi</i>	0	46.000	46.000	46.000	46.000	46.000	46.000	46.000	Indikativna
					82	KAPITALNI IZDATCI	0	46.000	46.000	46.000	46.000	46.000	46.000	46.000	Indikativna
					821	Izdaci za nabavu stalnih sredstava	0	46.000	46.000	46.000	46.000	46.000	46.000	46.000	Indikativna
	02	0051				Osnovna škola "Lepenica", Lepenica	477.673	501.500	527.380	554.599	582.316	517.800	520.100	522.300	Indikativna
			2302			Osnovnoškolsko obrazovanje	477.673	501.500	527.380	554.599	582.316	517.800	520.100	522.300	Indikativna
				10		<i>Opći prihodi i primici</i>	477.673	498.100	526.180	553.399	581.116	516.600	518.900	521.100	Gornja
					61	TEKUĆI RASHODI	477.673	498.100	524.180	550.399	577.916	511.100	513.400	515.600	Indikativna
					611	Plaće i naknade troškova zaposlenih	381.689	393.100	412.755	433.397	455.066	404.700	406.700	408.700	Indikativna
					612	Doprinosi poslodavca i ostali doprinosi	35.218	34.700	36.435	38.260	40.173	36.000	36.200	36.400	Indikativna
					613	Izdaci za materijal, sitni inventar i usluge	60.766	70.300	74.990	78.742	82.677	70.400	70.500	70.500	Indikativna
					82	KAPITALNI IZDATCI	0	0	2.000	3.000	3.200	5.500	5.500	5.500	Indikativna
					821	Izdaci za nabavu stalnih sredstava	0	0	2.000	3.000	3.200	5.500	5.500	5.500	Indikativna
				20		<i>Vlastiti prihodi</i>	0	1.400	1.200	1.200	1.200	1.200	1.200	1.200	Indikativna
					82	KAPITALNI IZDATCI	0	1.400	1.200	1.200	1.200	1.200	1.200	1.200	Indikativna
					821	Izdaci za nabavu stalnih sredstava	0	1.400	1.200	1.200	1.200	1.200	1.200	1.200	Indikativna
				50		<i>Primljeni tekući transferi</i>	0	2.000	0	0	0	0	0	0	Indikativna
					82	KAPITALNI IZDATCI	0	2.000	0	0	0	0	0	0	Indikativna
					821	Izdaci za nabavu stalnih sredstava	0	2.000	0	0	0	0	0	0	Indikativna
	02	0052				Osnovna škola "dr. Boris Čorić", Kreševo	1.007.070	1.022.000	1.240.670	1.339.229	1.408.270	1.064.100	1.070.000	1.064.300	Indikativna
			2302			Osnovnoškolsko obrazovanje	1.007.070	1.022.000	1.240.670	1.339.229	1.408.270	1.064.100	1.070.000	1.064.300	Indikativna
				10		<i>Opći prihodi i primici</i>	1.004.070	1.022.000	1.231.670	1.329.229	1.408.270	1.055.100	1.060.000	1.064.300	Gornja
					61	TEKUĆI RASHODI	1.003.140	1.022.000	1.231.670	1.329.229	1.408.270	1.044.700	1.049.600	1.053.900	Indikativna
					611	Plaće i naknade troškova zaposlenih	778.986	785.300	925.112	1.011.089	1.079.623	802.800	806.900	810.800	Indikativna
					612	Doprinosi poslodavca i ostali doprinosi	73.685	71.700	81.214	85.275	89.336	75.300	75.700	76.100	Indikativna
					613	Izdaci za materijal, sitni inventar i usluge	150.469	165.000	225.344	232.865	239.311	166.600	167.000	167.000	Indikativna
					82	KAPITALNI IZDATCI	930	0	0	0	0	10.400	10.400	10.400	Indikativna
					821	Izdaci za nabavu stalnih sredstava	930	0	0	0	0	10.400	10.400	10.400	Indikativna
				20		<i>Vlastiti prihodi</i>	0	0	0	0	0	0	0	0	Indikativna
					82	KAPITALNI IZDATCI	0	0	0	0	0	0	0	0	Indikativna
					821	Izdaci za nabavu stalnih sredstava	0	0	0	0	0	0	0	0	Indikativna
				40		<i>Donacije</i>	0	0	9.000	10.000	0	9.000	10.000	0	Indikativna
					61	TEKUĆI RASHODI	0	0	0	0	0	0	0	0	Indikativna
					613	Izdaci za materijal, sitni inventar i usluge	0	0	0	0	0	0	0	0	Indikativna
					82	KAPITALNI IZDATCI	0	0	9.000	10.000	0	9.000	10.000	0	Indikativna
					821	Izdaci za nabavu stalnih sredstava	0	0	9.000	10.000	0	9.000	10.000	0	Indikativna
				50		<i>Primljeni tekući transferi</i>	0	0	0	0	0	0	0	0	Indikativna
					82	KAPITALNI IZDATCI	0	0	0	0	0	0	0	0	Indikativna
					821	Izdaci za nabavu stalnih sredstava	0	0	0	0	0	0	0	0	Indikativna
				60		<i>Primljeni kapitalni transferi</i>	3.000	0	0	0	0	0	0	0	Indikativna

Dokument okvirnog proračuna Kantona Središnja Bosna za razdoblje 2022. – 2024. god.

Razdjel	Glava	Proračunski korisnik	Program	Izvor finans.	Ekonom. kod	Naziv	Izvršenje 2020	Proračun za 2021.	Zahtjev proračunskih korisnika			Ograničenje rashoda i izdataka			
									2022.	2023.	2024.	2022.	2023.	2024.	Vrsta granice
1	2	3	4	5	6	7	8	9	10	11	12	13	14	15	16
					61	TEKUĆI RASHODI	0	0	0	0	0	0	0	0	Indikativna
					613	Izdaci za materijal, sitni inventar i usluge	0	0	0	0	0	0	0	0	Indikativna
					82	KAPITALNI IZDATCI	3.000	0	0	0	0	0	0	0	Indikativna
					821	Izdaci za nabavu stalnih sredstava	3.000	0	0	0	0	0	0	0	Indikativna
	02	0053				Osnovna škola "Vitovlje", Vitovlje	492.258	535.875	544.350	556.750	560.800	551.700	554.200	556.575	Indikativna
			2302			Osnovnoškolsko obrazovanje	492.258	535.875	544.350	556.750	560.800	551.700	554.200	556.575	Indikativna
				10		<i>Opći prihodi i primici</i>	488.262	535.800	544.250	556.650	560.725	551.600	554.100	556.500	Gornja
					61	TEKUĆI RASHODI	488.262	535.800	544.150	556.550	560.650	546.100	548.600	551.000	Indikativna
					611	Plaće i naknade troškova zaposlenih	404.435	426.900	433.650	445.250	448.950	436.400	438.600	440.800	Indikativna
					612	Doprinosi poslodavca i ostali doprinosi	35.791	37.500	38.300	39.100	39.500	38.300	38.500	38.700	Indikativna
					613	Izdaci za materijal, sitni inventar i usluge	48.036	71.400	72.200	72.200	72.200	71.400	71.500	71.500	Indikativna
					82	KAPITALNI IZDATCI	0	0	100	100	75	5.500	5.500	5.500	Indikativna
					821	Izdaci za nabavu stalnih sredstava	0	0	100	100	75	5.500	5.500	5.500	Indikativna
				20		<i>Vlastiti prihodi</i>	0	75	100	100	75	100	100	75	Indikativna
					82	KAPITALNI IZDATCI	0	75	100	100	75	100	100	75	Indikativna
					821	Izdaci za nabavu stalnih sredstava	0	75	100	100	75	100	100	75	Indikativna
				40		<i>Donacije</i>	3.996	0	0	0	0	0	0	0	Indikativna
					82	KAPITALNI IZDATCI	3.996	0	0	0	0	0	0	0	Indikativna
					821	Izdaci za nabavu stalnih sredstava	3.996	0	0	0	0	0	0	0	Indikativna
	02	0054				Katolički školski centar "Petar Barbarić", Osnovna škola Travnik, Travnik	1.445.095	1.612.700	1.746.545	1.873.132	1.939.300	1.627.200	1.640.600	1.654.400	Indikativna
			2302			Osnovnoškolsko obrazovanje	1.445.095	1.612.700	1.746.545	1.873.132	1.939.300	1.627.200	1.640.600	1.654.400	Indikativna
				10		<i>Opći prihodi i primici</i>	1.442.111	1.556.200	1.702.245	1.821.832	1.880.000	1.582.900	1.589.300	1.595.100	Gornja
					61	TEKUĆI RASHODI	1.442.111	1.556.200	1.702.245	1.821.832	1.880.000	1.582.900	1.589.300	1.595.100	Indikativna
					611	Plaće i naknade troškova zaposlenih	1.017.895	1.043.900	1.103.195	1.164.687	1.190.000	1.067.200	1.072.500	1.077.900	Indikativna
					612	Doprinosi poslodavca i ostali doprinosi	92.351	93.400	113.400	133.000	147.000	95.500	96.000	96.400	Indikativna
					613	Izdaci za materijal, sitni inventar i usluge	331.865	418.900	485.650	524.145	543.000	420.200	420.800	420.800	Indikativna
					82	KAPITALNI IZDATCI	0	0	0	0	0	0	0	0	Indikativna
					821	Izdaci za nabavu stalnih sredstava	0	0	0	0	0	0	0	0	Indikativna
				20		<i>Vlastiti prihodi</i>	0	5.000	2.000	3.000	4.000	2.000	3.000	4.000	Indikativna
					61	TEKUĆI RASHODI	0	0	0	0	0	0	0	0	Indikativna
					613	Izdaci za materijal, sitni inventar i usluge	0	0	0	0	0	0	0	0	Indikativna
					82	KAPITALNI IZDATCI	0	5.000	2.000	3.000	4.000	2.000	3.000	4.000	Indikativna
					821	Izdaci za nabavu stalnih sredstava	0	5.000	2.000	3.000	4.000	2.000	3.000	4.000	Indikativna
				40		<i>Donacije</i>	0	19.000	16.800	19.300	22.300	16.800	19.300	22.300	Indikativna
					61	TEKUĆI RASHODI	0	900	800	800	800	800	800	800	Indikativna
					613	Izdaci za materijal, sitni inventar i usluge	0	900	800	800	800	800	800	800	Indikativna
					82	KAPITALNI IZDATCI	0	18.100	16.000	18.500	21.500	16.000	18.500	21.500	Indikativna
					821	Izdaci za nabavu stalnih sredstava	0	18.100	16.000	18.500	21.500	16.000	18.500	21.500	Indikativna
				50		<i>Primljeni tekući transferi</i>	2.985	32.500	25.500	29.000	33.000	25.500	29.000	33.000	Indikativna
					61	TEKUĆI RASHODI	2.985	4.500	3.500	4.000	4.000	3.500	4.000	4.000	Indikativna

Dokument okvirnog proračuna Kantona Središnja Bosna za razdoblje 2022. – 2024. god.

Razdjel	Glava	Proračunski korisnik	Program	Izvor financ.	Ekonom. kod	Naziv	Izvršenje 2020	Proračun za 2021.	Zahtjev proračunskih korisnika			Ograničenje rashoda i izdataka			
									2022.	2023.	2024.	2022.	2023.	2024.	Vrsta granice
1	2	3	4	5	6	7	8	9	10	11	12	13	14	15	16
					613	Izdaci za materijal, sitni inventar i usluge	2.985	4.500	3.500	4.000	4.000	3.500	4.000	4.000	Indikativna
					82	KAPITALNI IZDATCI	0	28.000	22.000	25.000	29.000	22.000	25.000	29.000	Indikativna
					821	Izdaci za nabavu stalnih sredstava	0	28.000	22.000	25.000	29.000	22.000	25.000	29.000	Indikativna
	02	0055				Osnovna škola "Jajce", Kruščica	1.379.498	1.479.100	1.316.900	1.356.900	1.496.000	1.511.600	1.517.500	1.524.400	Indikativna
			2302			Osnovnoškolsko obrazovanje	1.379.498	1.479.100	1.316.900	1.356.900	1.496.000	1.511.600	1.517.500	1.524.400	Indikativna
				10		<i>Opći prihodi i primici</i>	<i>1.367.229</i>	<i>1.467.100</i>	<i>1.316.900</i>	<i>1.356.900</i>	<i>1.496.000</i>	<i>1.511.600</i>	<i>1.517.500</i>	<i>1.524.400</i>	Gornja
					61	TEKUĆI RASHODI	1.367.229	1.467.100	1.299.900	1.339.900	1.479.000	1.496.500	1.502.400	1.509.300	Indikativna
					611	Plaće i naknade troškova zaposlenih	1.164.808	1.215.300	1.065.800	1.065.800	1.200.000	1.242.400	1.248.600	1.254.900	Indikativna
					612	Doprinosi poslodavca i ostali doprinosi	105.544	109.800	95.100	95.100	100.000	112.300	112.800	113.400	Indikativna
					613	Izdaci za materijal, sitni inventar i usluge	96.876	142.000	139.000	179.000	179.000	141.800	141.000	141.000	Indikativna
					82	KAPITALNI IZDATCI	0	0	17.000	17.000	17.000	15.100	15.100	15.100	Indikativna
					821	Izdaci za nabavu stalnih sredstava	0	0	17.000	17.000	17.000	15.100	15.100	15.100	Indikativna
				20		<i>Vlastiti prihodi</i>	<i>0</i>	<i>2.000</i>	<i>0</i>	<i>0</i>	<i>0</i>	<i>0</i>	<i>0</i>	<i>0</i>	Indikativna
					61	TEKUĆI RASHODI	0	0	0	0	0	0	0	0	Indikativna
					613	Izdaci za materijal, sitni inventar i usluge	0	0	0	0	0	0	0	0	Indikativna
					82	KAPITALNI IZDATCI	0	2.000	0	0	0	0	0	0	Indikativna
					821	Izdaci za nabavu stalnih sredstava	0	2.000	0	0	0	0	0	0	Indikativna
				40		<i>Donacije</i>	<i>3.992</i>	<i>0</i>	<i>0</i>	<i>0</i>	<i>0</i>	<i>0</i>	<i>0</i>	<i>0</i>	Indikativna
					82	KAPITALNI IZDATCI	3.992	0	0	0	0	0	0	0	Indikativna
					821	Izdaci za nabavu stalnih sredstava	3.992	0	0	0	0	0	0	0	Indikativna
				50		<i>Primljeni tekući transferi</i>	<i>8.277</i>	<i>10.000</i>	<i>0</i>	<i>0</i>	<i>0</i>	<i>0</i>	<i>0</i>	<i>0</i>	Indikativna
					61	TEKUĆI RASHODI	0	0	0	0	0	0	0	0	Indikativna
					613	Izdaci za materijal, sitni inventar i usluge	0	0	0	0	0	0	0	0	Indikativna
					82	KAPITALNI IZDATCI	8.277	10.000	0	0	0	0	0	0	Indikativna
					821	Izdaci za nabavu stalnih sredstava	8.277	10.000	0	0	0	0	0	0	Indikativna

Razdjel	Glava	Proračunski korisnik	Program	Izvor financ.	Ekonom. kod	Naziv	Izvršenje 2020	Proračun za 2021.	Zahtjev proračunskih korisnika			Ograničenje rashoda i izdataka			
									2022.	2023.	2024.	2022.	2023.	2024.	Vrsta granice
1	2	3	4	5	6	7	8	9	10	11	12	13	14	15	16
	03	0001				Srednja stručna škola, Bugojno	1.188.112	1.193.900	1.594.500	1.511.180	1.569.008	1.220.800	1.227.000	1.232.700	Indikativna
			2303			Srednješkolsko obrazovanje	1.188.112	1.193.900	1.594.500	1.511.180	1.569.008	1.220.800	1.227.000	1.232.700	Indikativna
				10		<i>Opći prihodi i primici</i>	<i>1.180.316</i>	<i>1.177.900</i>	<i>1.594.500</i>	<i>1.511.180</i>	<i>1.569.008</i>	<i>1.220.800</i>	<i>1.227.000</i>	<i>1.232.700</i>	Gornja
					61	TEKUĆI RASHODI	1.178.816	1.177.900	1.429.500	1.471.180	1.514.008	1.209.100	1.215.300	1.221.000	Indikativna
					611	Plaće i naknade troškova zaposlenih	1.025.639	1.019.600	1.225.000	1.261.750	1.299.603	1.048.500	1.053.800	1.059.000	Indikativna
					612	Doprinosi poslodavca i ostali doprinosi	94.596	94.300	94.000	97.000	100.000	96.700	97.200	97.700	Indikativna
					613	Izdaci za materijal, sitni inventar i usluge	58.581	64.000	110.500	112.430	114.405	63.900	64.300	64.300	Indikativna
					82	KAPITALNI IZDATCI	1.500	0	165.000	40.000	55.000	11.700	11.700	11.700	Indikativna
					821	Izdaci za nabavu stalnih sredstava	1.500	0	165.000	40.000	55.000	11.700	11.700	11.700	Indikativna
				20		<i>Vlastiti prihodi</i>	<i>3.806</i>	<i>6.000</i>	<i>0</i>	<i>0</i>	<i>0</i>	<i>0</i>	<i>0</i>	<i>0</i>	Indikativna

Dokument okvirnog proračuna Kantona Središnja Bosna za razdoblje 2022. – 2024. god.

Razdjel	Glava	Proračunski korisnik	Program	Izvor financ.	Ekonom. kod	Naziv	Izvršenje 2020	Proračun za 2021.	Zahtjev proračunskih korisnika			Ograničenje rashoda i izdataka			Vrsta granice	
									2022.	2023.	2024.	2022.	2023.	2024.		
1	2	3	4	5	6	7	8	9	10	11	12	13	14	15	16	
					61	TEKUĆI RASHODI	716	1.852	0	0	0	0	0	0	Indikativna	
					613	Izdaci za materijal, sitni inventar i usluge	716	1.852	0	0	0	0	0	0	0	Indikativna
					82	KAPITALNI IZDATCI	3.090	4.148	0	0	0	0	0	0	0	Indikativna
					821	Izdaci za nabavu stalnih sredstava	3.090	4.148	0	0	0	0	0	0	0	Indikativna
				40		<i>Donacije</i>	3.989	10.000	0	0	0	0	0	0	0	<i>Indikativna</i>
					82	KAPITALNI IZDATCI	3.989	10.000	0	0	0	0	0	0	0	Indikativna
					821	Izdaci za nabavu stalnih sredstava	3.989	10.000	0	0	0	0	0	0	0	Indikativna
				50		<i>Primljeni tekući transferi</i>	0	0	0	0	0	0	0	0	0	<i>Indikativna</i>
					82	KAPITALNI IZDATCI	0	0	0	0	0	0	0	0	0	Indikativna
					821	Izdaci za nabavu stalnih sredstava	0	0	0	0	0	0	0	0	0	Indikativna
03	0002					Srednja tehnička škola, Bugojno	1.262.469	1.429.256	1.486.120	1.468.760	1.530.635	1.473.400	1.423.100	1.446.200	Indikativna	
			2303			Srednješolsko obrazovanje	1.262.469	1.429.256	1.486.120	1.468.760	1.530.635	1.473.400	1.423.100	1.446.200	Indikativna	
				10		<i>Opći prihodi i primici</i>	1.254.938	1.308.100	1.360.420	1.383.060	1.444.935	1.347.700	1.337.400	1.360.500	<i>Gornja</i>	
					61	TEKUĆI RASHODI	1.251.338	1.308.100	1.360.420	1.383.060	1.444.935	1.335.200	1.324.900	1.348.000	Indikativna	
					611	Plaće i naknade troškova zaposlenih	1.067.073	1.103.300	1.149.300	1.183.780	1.219.300	1.127.900	1.133.500	1.139.300	Indikativna	
					612	Doprinosi poslodavca i ostali doprinosi	98.634	101.600	105.200	108.360	111.610	103.900	104.400	104.900	Indikativna	
					613	Izdaci za materijal, sitni inventar i usluge	85.631	103.200	105.920	90.920	114.025	103.400	87.000	103.800	Indikativna	
					82	KAPITALNI IZDATCI	3.600	0	0	0	0	12.500	12.500	12.500	Indikativna	
					821	Izdaci za nabavu stalnih sredstava	3.600	0	0	0	0	12.500	12.500	12.500	Indikativna	
				20		<i>Vlastiti prihodi</i>	1.276	16.156	15.000	15.000	15.000	15.000	15.000	15.000	<i>Indikativna</i>	
					61	TEKUĆI RASHODI	923	15.856	0	0	0	0	0	0	Indikativna	
					613	Izdaci za materijal, sitni inventar i usluge	923	15.856	0	0	0	0	0	0	Indikativna	
					82	KAPITALNI IZDATCI	353	300	15.000	15.000	15.000	15.000	15.000	15.000	Indikativna	
					821	Izdaci za nabavu stalnih sredstava	353	300	15.000	15.000	15.000	15.000	15.000	15.000	Indikativna	
				40		<i>Donacije</i>	1.066	85.000	90.700	60.700	60.700	90.700	60.700	60.700	<i>Indikativna</i>	
					61	TEKUĆI RASHODI	292	0	0	0	0	0	0	0	Indikativna	
					613	Izdaci za materijal, sitni inventar i usluge	292	0	0	0	0	0	0	0	Indikativna	
					82	KAPITALNI IZDATCI	774	85.000	90.700	60.700	60.700	90.700	60.700	60.700	Indikativna	
					821	Izdaci za nabavu stalnih sredstava	774	85.000	90.700	60.700	60.700	90.700	60.700	60.700	Indikativna	
				50		<i>Primljeni tekući transferi</i>	5.188	20.000	20.000	10.000	10.000	20.000	10.000	10.000	<i>Indikativna</i>	
					61	TEKUĆI RASHODI	0	0	0	0	0	0	0	0	Indikativna	
					613	Izdaci za materijal, sitni inventar i usluge	0	0	0	0	0	0	0	0	Indikativna	
					82	KAPITALNI IZDATCI	5.188	20.000	20.000	10.000	10.000	20.000	10.000	10.000	Indikativna	
					821	Izdaci za nabavu stalnih sredstava	5.188	20.000	20.000	10.000	10.000	20.000	10.000	10.000	Indikativna	
03	0003					Mješovita srednja škola Bugojno, Bugojno	1.202.145	1.239.700	1.372.960	1.428.347	1.518.246	1.320.000	1.327.600	1.342.900	Indikativna	
			2303			Srednješolsko obrazovanje	1.202.145	1.239.700	1.372.960	1.428.347	1.518.246	1.320.000	1.327.600	1.342.900	Indikativna	
				10		<i>Opći prihodi i primici</i>	1.192.063	1.206.700	1.300.460	1.354.347	1.434.746	1.247.500	1.253.600	1.259.400	<i>Gornja</i>	
					61	TEKUĆI RASHODI	1.192.063	1.206.700	1.300.460	1.354.347	1.434.746	1.236.100	1.242.200	1.248.000	Indikativna	
					611	Plaće i naknade troškova zaposlenih	1.009.147	1.022.900	1.090.045	1.135.747	1.206.689	1.045.900	1.051.100	1.056.400	Indikativna	
					612	Doprinosi poslodavca i ostali doprinosi	92.608	94.100	98.805	103.745	111.007	96.200	96.700	97.200	Indikativna	

Dokument okvirnog proračuna Kantona Središnja Bosna za razdoblje 2022. – 2024. god.

Razdjel	Glava	Proračunski korisnik	Program	Izvor financ.	Ekonom. kod	Naziv	Izvršenje 2020	Proračun za 2021.	Zahtjev proračunskih korisnika			Ograničenje rashoda i izdataka			
									2022.	2023.	2024.	2022.	2023.	2024.	Vrsta granice
1	2	3	4	5	6	7	8	9	10	11	12	13	14	15	16
					613	Izdaci za materijal, sitni inventar i usluge	90.308	89.700	111.610	114.855	117.050	94.000	94.400	94.400	Indikativna
					82	KAPITALNI IZDATCI	0	0	0	0	0	11.400	11.400	11.400	Indikativna
					821	Izdaci za nabavu stalnih sredstava	0	0	0	0	0	11.400	11.400	11.400	Indikativna
				20		<i>Vlastiti prihodi</i>	<i>10.081</i>	<i>11.500</i>	<i>12.500</i>	<i>12.500</i>	<i>12.000</i>	<i>12.500</i>	<i>12.500</i>	<i>12.000</i>	Indikativna
					61	TEKUĆI RASHODI	1.646	4.800	3.800	3.800	3.800	3.800	3.800	3.800	Indikativna
					613	Izdaci za materijal, sitni inventar i usluge	1.646	4.800	3.800	3.800	3.800	3.800	3.800	3.800	Indikativna
					82	KAPITALNI IZDATCI	8.435	6.700	8.700	8.700	8.200	8.700	8.700	8.200	Indikativna
					821	Izdaci za nabavu stalnih sredstava	8.435	6.700	8.700	8.700	8.200	8.700	8.700	8.200	Indikativna
				40		<i>Donacije</i>	<i>0</i>	<i>21.500</i>	<i>60.000</i>	<i>61.500</i>	<i>71.500</i>	<i>60.000</i>	<i>61.500</i>	<i>71.500</i>	Indikativna
					82	KAPITALNI IZDATCI	0	21.500	60.000	61.500	71.500	60.000	61.500	71.500	Indikativna
					821	Izdaci za nabavu stalnih sredstava	0	21.500	60.000	61.500	71.500	60.000	61.500	71.500	Indikativna
03	0004					Mješovita srednja škola "Gornji Vakuf", Gornji Vakuf - Uskoplje	952.836	953.300	1.021.330	1.044.205	1.094.658	984.300	989.250	993.700	Indikativna
			2303			Srednješkolско obrazovanje	952.836	953.300	1.021.330	1.044.205	1.094.658	984.300	989.250	993.700	Indikativna
				10		<i>Opći prihodi i primici</i>	<i>919.204</i>	<i>947.800</i>	<i>1.015.830</i>	<i>1.038.655</i>	<i>1.089.158</i>	<i>978.800</i>	<i>983.700</i>	<i>988.200</i>	Gornja
					61	TEKUĆI RASHODI	916.441	947.800	1.015.830	1.038.655	1.089.158	967.600	972.500	977.000	Indikativna
					611	Plaće i naknade troškova zaposlenih	801.555	814.900	855.645	875.650	919.433	833.100	837.300	841.400	Indikativna
					612	Doprinosi poslodavca i ostali doprinosi	72.987	73.700	77.385	79.105	83.061	75.300	75.700	76.100	Indikativna
					613	Izdaci za materijal, sitni inventar i usluge	41.899	59.200	82.800	83.900	86.664	59.200	59.500	59.500	Indikativna
					82	KAPITALNI IZDATCI	2.763	0	0	0	0	11.200	11.200	11.200	Indikativna
					821	Izdaci za nabavu stalnih sredstava	2.763	0	0	0	0	11.200	11.200	11.200	Indikativna
				20		<i>Vlastiti prihodi</i>	<i>3.279</i>	<i>5.500</i>	<i>5.500</i>	<i>5.550</i>	<i>5.500</i>	<i>5.500</i>	<i>5.550</i>	<i>5.500</i>	Indikativna
					61	TEKUĆI RASHODI	0	0	0	0	0	0	0	0	Indikativna
					613	Izdaci za materijal, sitni inventar i usluge	0	0	0	0	0	0	0	0	Indikativna
					82	KAPITALNI IZDATCI	3.279	5.500	5.500	5.550	5.500	5.500	5.550	5.500	Indikativna
					821	Izdaci za nabavu stalnih sredstava	3.279	5.500	5.500	5.550	5.500	5.500	5.550	5.500	Indikativna
				40		<i>Donacije</i>	<i>0</i>	<i>0</i>	<i>0</i>	<i>0</i>	<i>0</i>	<i>0</i>	<i>0</i>	<i>0</i>	Indikativna
					61	TEKUĆI RASHODI	0	0	0	0	0	0	0	0	Indikativna
					613	Izdaci za materijal, sitni inventar i usluge	0	0	0	0	0	0	0	0	Indikativna
					82	KAPITALNI IZDATCI	0	0	0	0	0	0	0	0	Indikativna
					821	Izdaci za nabavu stalnih sredstava	0	0	0	0	0	0	0	0	Indikativna
				50		<i>Primljeni tekući transferi</i>	<i>5.477</i>	<i>0</i>	<i>0</i>	<i>0</i>	<i>0</i>	<i>0</i>	<i>0</i>	<i>0</i>	Indikativna
					61	TEKUĆI RASHODI	3.310	0	0	0	0	0	0	0	Indikativna
					613	Izdaci za materijal, sitni inventar i usluge	3.310	0	0	0	0	0	0	0	Indikativna
					82	KAPITALNI IZDATCI	2.166	0	0	0	0	0	0	0	Indikativna
					821	Izdaci za nabavu stalnih sredstava	2.166	0	0	0	0	0	0	0	Indikativna
				60		<i>Primljeni kapitalni transferi</i>	<i>24.876</i>	<i>0</i>	<i>0</i>	<i>0</i>	<i>0</i>	<i>0</i>	<i>0</i>	<i>0</i>	Indikativna
					61	TEKUĆI RASHODI	1.272	0	0	0	0	0	0	0	Indikativna
					613	Izdaci za materijal, sitni inventar i usluge	1.272	0	0	0	0	0	0	0	Indikativna
					82	KAPITALNI IZDATCI	23.605	0	0	0	0	0	0	0	Indikativna
					821	Izdaci za nabavu stalnih sredstava	23.605	0	0	0	0	0	0	0	Indikativna

Dokument okvirnog proračuna Kantona Središnja Bosna za razdoblje 2022. – 2024. god.

Razdjel	Glava	Proračunski korisnik	Program	Izvor finans.	Ekonom. kod	Naziv	Izvršenje 2020	Proračun za 2021.	Zahtjev proračunskih korisnika			Ograničenje rashoda i izdataka			Vrsta granice			
									2022.	2023.	2024.	2022.	2023.	2024.				
1	2	3	4	5	6	7	8	9	10	11	12	13	14	15	16			
03	0005	2303				Srednja škola "Uskoplje", Gornji Vakuf - Uskoplje	932.766	1.050.800	1.036.940	1.080.420	1.120.330	1.001.900	1.016.600	1.011.300	Indikativna			
						Srednješkolsko obrazovanje	932.766	1.050.800	1.036.940	1.080.420	1.120.330	1.001.900	1.016.600	1.011.300	Indikativna			
			10			Opći prihodi i primici	929.029	965.800	1.031.840	1.065.420	1.115.330	996.800	1.001.600	1.006.300	Gornja			
				61		TEKUĆI RASHODI	920.049	965.800	1.026.840	1.060.420	1.110.330	986.100	990.900	995.600	Indikativna			
				611		Plaće i naknade troškova zaposlenih	797.698	830.700	850.000	878.000	921.000	849.300	853.500	857.800	Indikativna			
				612		Doprinosi poslodavca i ostali doprinosi	73.024	75.300	77.000	80.800	83.400	77.000	77.400	77.800	Indikativna			
				613		Izdaci za materijal, sitni inventar i usluge	49.327	59.800	99.840	101.620	105.930	59.800	60.000	60.000	Indikativna			
				82		KAPITALNI IZDATCI	8.981	0	5.000	5.000	5.000	10.700	10.700	10.700	Indikativna			
				821		Izdaci za nabavu stalnih sredstava	8.981	0	5.000	5.000	5.000	10.700	10.700	10.700	Indikativna			
				20		Vlastiti prihodi	3.436	5.000	5.100	5.000	5.000	5.100	5.000	5.000	Indikativna			
				61		TEKUĆI RASHODI	2.309	0	1.100	1.000	1.000	1.100	1.000	1.000	Indikativna			
				613		Izdaci za materijal, sitni inventar i usluge	2.309	0	1.100	1.000	1.000	1.100	1.000	1.000	Indikativna			
				82		KAPITALNI IZDATCI	1.127	5.000	4.000	4.000	4.000	4.000	4.000	4.000	Indikativna			
				821		Izdaci za nabavu stalnih sredstava	1.127	5.000	4.000	4.000	4.000	4.000	4.000	4.000	Indikativna			
				40		Donacije	300	0	0	10.000	0	0	10.000	0	Indikativna			
				61		TEKUĆI RASHODI	300	0	0	0	0	0	0	0	Indikativna			
				613		Izdaci za materijal, sitni inventar i usluge	300	0	0	0	0	0	0	0	Indikativna			
				82		KAPITALNI IZDATCI	0	0	0	10.000	0	0	10.000	0	Indikativna			
				821		Izdaci za nabavu stalnih sredstava	0	0	0	10.000	0	0	10.000	0	Indikativna			
				50		Primljeni tekući transferi	0	80.000	0	0	0	0	0	0	Indikativna			
				82		KAPITALNI IZDATCI	0	80.000	0	0	0	0	0	0	Indikativna			
				821		Izdaci za nabavu stalnih sredstava	0	80.000	0	0	0	0	0	0	Indikativna			
			03	0006	2303				Mješovita srednja škola Donji Vakuf, Donji Vakuf	871.229	880.200	924.104	924.104	924.104	922.700	927.500	931.500	Indikativna
									Srednješkolsko obrazovanje	871.229	880.200	924.104	924.104	924.104	922.700	927.500	931.500	Indikativna
						10			Opći prihodi i primici	845.522	868.400	905.404	905.404	905.404	904.000	908.800	912.800	Gornja
							61		TEKUĆI RASHODI	845.522	868.400	905.404	905.404	905.404	894.600	899.400	903.400	Indikativna
	611					Plaće i naknade troškova zaposlenih	725.961	721.000	710.004	710.004	710.004	746.100	749.800	753.500	Indikativna			
	612					Doprinosi poslodavca i ostali doprinosi	63.562	64.000	102.700	102.700	102.700	65.400	65.800	66.100	Indikativna			
	613					Izdaci za materijal, sitni inventar i usluge	55.999	83.400	92.700	92.700	92.700	83.100	83.800	83.800	Indikativna			
	82					KAPITALNI IZDATCI	0	0	0	0	0	9.400	9.400	9.400	Indikativna			
	821					Izdaci za nabavu stalnih sredstava	0	0	0	0	0	9.400	9.400	9.400	Indikativna			
	20					Vlastiti prihodi	3.122	5.800	7.300	7.300	7.300	7.300	7.300	7.300	Indikativna			
	61					TEKUĆI RASHODI	2.120	2.900	7.300	7.300	7.300	7.300	7.300	7.300	Indikativna			
	613					Izdaci za materijal, sitni inventar i usluge	2.120	2.900	7.300	7.300	7.300	7.300	7.300	7.300	Indikativna			
	82					KAPITALNI IZDATCI	1.002	2.900	0	0	0	0	0	0	Indikativna			
	821					Izdaci za nabavu stalnih sredstava	1.002	2.900	0	0	0	0	0	0	Indikativna			
	40					Donacije	0	0	10.400	10.400	10.400	10.400	10.400	10.400	Indikativna			
	82					KAPITALNI IZDATCI	0	0	10.400	10.400	10.400	10.400	10.400	10.400	Indikativna			
	821					Izdaci za nabavu stalnih sredstava	0	0	10.400	10.400	10.400	10.400	10.400	10.400	Indikativna			
	50		Primljeni tekući transferi	22.585	6.000	1.000	1.000	1.000	1.000	1.000	1.000	Indikativna						

Dokument okvirnog proračuna Kantona Središnja Bosna za razdoblje 2022. – 2024. god.

Razdjel	Glava	Proračunski korisnik	Program	Izvor finans.	Ekonom. kod	Naziv	Izvršenje 2020	Proračun za 2021.	Zahtjev proračunskih korisnika			Ograničenje rashoda i izdataka			Vrsta granice
									2022.	2023.	2024.	2022.	2023.	2024.	
1	2	3	4	5	6	7	8	9	10	11	12	13	14	15	16
					61	TEKUĆI RASHODI	0	0	0	0	0	0	0	0	Indikativna
					613	Izdaci za materijal, sitni inventar i usluge	0	0	0	0	0	0	0	0	Indikativna
					82	KAPITALNI IZDATCI	22.585	6.000	1.000	1.000	1.000	1.000	1.000	1.000	Indikativna
					821	Izdaci za nabavu stalnih sredstava	22.585	6.000	1.000	1.000	1.000	1.000	1.000	1.000	Indikativna
	03	0007				"Mješovita srednja škola", Novi Travnik	914.304	985.900	1.044.695	1.070.100	1.082.100	1.014.000	1.011.000	1.015.300	Indikativna
			2303			Srednješkolsko obrazovanje	914.304	985.900	1.044.695	1.070.100	1.082.100	1.014.000	1.011.000	1.015.300	Indikativna
				10		<i>Opći prihodi i primici</i>	<i>910.741</i>	<i>971.600</i>	<i>1.031.195</i>	<i>1.064.600</i>	<i>1.076.600</i>	<i>1.000.500</i>	<i>1.005.500</i>	<i>1.009.800</i>	Gornja
					61	TEKUĆI RASHODI	910.741	971.600	1.021.195	1.054.600	1.076.600	990.400	995.400	999.700	Indikativna
					611	Plaće i naknade troškova zaposlenih	732.254	776.100	796.695	825.000	843.000	793.400	797.400	801.400	Indikativna
					612	Doprinosi poslodavca i ostali doprinosi	68.004	68.500	70.200	73.000	75.000	70.000	70.400	70.700	Indikativna
					613	Izdaci za materijal, sitni inventar i usluge	110.483	127.000	154.300	156.600	158.600	127.000	127.600	127.600	Indikativna
					82	KAPITALNI IZDATCI	0	0	10.000	10.000	0	10.100	10.100	10.100	Indikativna
					821	Izdaci za nabavu stalnih sredstava	0	0	10.000	10.000	0	10.100	10.100	10.100	Indikativna
				20		<i>Vlastiti prihodi</i>	<i>3.563</i>	<i>14.300</i>	<i>13.500</i>	<i>5.500</i>	<i>5.500</i>	<i>13.500</i>	<i>5.500</i>	<i>5.500</i>	Indikativna
					61	TEKUĆI RASHODI	200	550	500	500	500	500	500	500	Indikativna
					613	Izdaci za materijal, sitni inventar i usluge	200	550	500	500	500	500	500	500	Indikativna
					82	KAPITALNI IZDATCI	3.363	13.750	13.000	5.000	5.000	13.000	5.000	5.000	Indikativna
					821	Izdaci za nabavu stalnih sredstava	3.363	13.750	13.000	5.000	5.000	13.000	5.000	5.000	Indikativna
				40		<i>Donacije</i>	<i>0</i>	<i>0</i>	<i>0</i>	<i>0</i>	<i>0</i>	<i>0</i>	<i>0</i>	<i>0</i>	Indikativna
					82	KAPITALNI IZDATCI	0	0	0	0	0	0	0	0	Indikativna
					821	Izdaci za nabavu stalnih sredstava	0	0	0	0	0	0	0	0	Indikativna
	03	0008				Srednja škola "Novi Travnik", Novi Travnik	1.111.813	1.313.600	1.353.300	1.309.400	1.310.400	1.385.800	1.346.200	1.351.100	Indikativna
			2303			Srednješkolsko obrazovanje	1.111.813	1.313.600	1.353.300	1.309.400	1.310.400	1.385.800	1.346.200	1.351.100	Indikativna
				10		<i>Opći prihodi i primici</i>	<i>1.005.719</i>	<i>1.058.600</i>	<i>1.053.300</i>	<i>1.054.400</i>	<i>1.055.400</i>	<i>1.085.800</i>	<i>1.091.200</i>	<i>1.096.100</i>	Gornja
					61	TEKUĆI RASHODI	1.000.875	1.058.600	1.053.300	1.054.400	1.055.400	1.076.200	1.081.600	1.086.500	Indikativna
					611	Plaće i naknade troškova zaposlenih	846.096	879.600	881.300	882.300	883.300	899.300	903.800	908.300	Indikativna
					612	Doprinosi poslodavca i ostali doprinosi	81.923	83.900	83.900	84.000	84.000	85.800	86.200	86.600	Indikativna
					613	Izdaci za materijal, sitni inventar i usluge	72.856	95.100	88.100	88.100	88.100	91.100	91.600	91.600	Indikativna
					82	KAPITALNI IZDATCI	4.844	0	0	0	0	9.600	9.600	9.600	Indikativna
					821	Izdaci za nabavu stalnih sredstava	4.844	0	0	0	0	9.600	9.600	9.600	Indikativna
				20		<i>Vlastiti prihodi</i>	<i>6.979</i>	<i>5.000</i>	<i>50.000</i>	<i>5.000</i>	<i>5.000</i>	<i>50.000</i>	<i>5.000</i>	<i>5.000</i>	Indikativna
					61	TEKUĆI RASHODI	1.250	0	0	0	0	0	0	0	Indikativna
					613	Izdaci za materijal, sitni inventar i usluge	1.250	0	0	0	0	0	0	0	Indikativna
					82	KAPITALNI IZDATCI	5.729	5.000	50.000	5.000	5.000	50.000	5.000	5.000	Indikativna
					821	Izdaci za nabavu stalnih sredstava	5.729	5.000	50.000	5.000	5.000	50.000	5.000	5.000	Indikativna
				40		<i>Donacije</i>	<i>300</i>	<i>0</i>	<i>200.000</i>	<i>200.000</i>	<i>200.000</i>	<i>200.000</i>	<i>200.000</i>	<i>200.000</i>	Indikativna
					61	TEKUĆI RASHODI	300	0	0	0	0	0	0	0	Indikativna
					613	Izdaci za materijal, sitni inventar i usluge	300	0	0	0	0	0	0	0	Indikativna
					82	KAPITALNI IZDATCI	0	0	200.000	200.000	200.000	200.000	200.000	200.000	Indikativna
					821	Izdaci za nabavu stalnih sredstava	0	0	200.000	200.000	200.000	200.000	200.000	200.000	Indikativna

Dokument okvirnog proračuna Kantona Središnja Bosna za razdoblje 2022. – 2024. god.

Razdjel	Glava	Proračunski korisnik	Program	Izvor financ.	Ekonom. kod	Naziv	Izvršenje 2020	Proračun za 2021.	Zahtjev proračunskih korisnika			Ograničenje rashoda i izdataka			
									2022.	2023.	2024.	2022.	2023.	2024.	Vrsta granice
1	2	3	4	5	6	7	8	9	10	11	12	13	14	15	16
				50		Primljeni tekući transferi	0	50.000	50.000	50.000	50.000	50.000	50.000	50.000	Indikativna
				82		KAPITALNI IZDATCI	0	50.000	50.000	50.000	50.000	50.000	50.000	50.000	Indikativna
					821	Izdaci za nabavu stalnih sredstava	0	50.000	50.000	50.000	50.000	50.000	50.000	50.000	Indikativna
				60		Primljeni kapitalni transferi	98.815	200.000	0	0	0	0	0	0	Indikativna
				82		KAPITALNI IZDATCI	98.815	200.000	0	0	0	0	0	0	Indikativna
					821	Izdaci za nabavu stalnih sredstava	98.815	200.000	0	0	0	0	0	0	Indikativna
	03	0009				Srednja glazbena škola Jakova Gotovca, Novi Travnik	454.997	486.800	533.760	526.350	538.320	504.700	506.500	508.700	Indikativna
			2303			Srednješkolsko obrazovanje	454.997	486.800	533.760	526.350	538.320	504.700	506.500	508.700	Indikativna
				10		Opći prihodi i primici	454.997	484.800	531.760	524.850	536.820	502.700	505.000	507.200	Gornja
				61		TEKUĆI RASHODI	454.997	484.800	529.760	522.850	534.820	499.100	501.400	503.600	Indikativna
					611	Plaće i naknade troškova zaposlenih	365.652	390.700	423.800	415.000	425.620	399.500	401.500	403.500	Indikativna
					612	Doprinosi poslodavca i ostali doprinosi	33.588	35.600	36.700	37.800	39.000	36.400	36.600	36.800	Indikativna
					613	Izdaci za materijal, sitni inventar i usluge	55.758	58.500	69.260	70.050	70.200	63.200	63.300	63.300	Indikativna
				82		KAPITALNI IZDATCI	0	0	2.000	2.000	2.000	3.600	3.600	3.600	Indikativna
					821	Izdaci za nabavu stalnih sredstava	0	0	2.000	2.000	2.000	3.600	3.600	3.600	Indikativna
				20		Vlastiti prihodi	0	2.000	2.000	1.500	1.500	2.000	1.500	1.500	Indikativna
				82		KAPITALNI IZDATCI	0	2.000	2.000	1.500	1.500	2.000	1.500	1.500	Indikativna
					821	Izdaci za nabavu stalnih sredstava	0	2.000	2.000	1.500	1.500	2.000	1.500	1.500	Indikativna
				40		Donacije	0	0	0	0	0	0	0	0	Indikativna
				82		KAPITALNI IZDATCI	0	0	0	0	0	0	0	0	Indikativna
					821	Izdaci za nabavu stalnih sredstava	0	0	0	0	0	0	0	0	Indikativna

Razdjel	Glava	Proračunski korisnik	Program	Izvor financ.	Ekonom. kod	Naziv	Izvršenje 2020	Proračun za 2021.	Zahtjev proračunskih korisnika			Ograničenje rashoda i izdataka			
									2022.	2023.	2024.	2022.	2023.	2024.	Vrsta granice
1	2	3	4	5	6	7	8	9	10	11	12	13	14	15	16
	03	0010				Mješovita srednja tehnička škola, Travnik	1.532.161	1.602.600	1.847.800	1.795.900	1.912.800	1.778.100	1.690.900	1.772.900	Indikativna
			2303			Srednješkolsko obrazovanje	1.532.161	1.602.600	1.847.800	1.795.900	1.912.800	1.778.100	1.690.900	1.772.900	Indikativna
				10		Opći prihodi i primici	1.529.409	1.559.700	1.678.800	1.725.400	1.770.800	1.609.100	1.620.400	1.630.900	Gornja
				61		TEKUĆI RASHODI	1.529.409	1.559.700	1.678.800	1.725.400	1.770.800	1.593.800	1.605.100	1.615.600	Indikativna
					611	Plaće i naknade troškova zaposlenih	1.216.049	1.242.800	1.333.700	1.358.200	1.384.000	1.270.600	1.276.900	1.283.300	Indikativna
					612	Doprinosi poslodavca i ostali doprinosi	113.528	114.900	122.000	128.000	134.000	117.500	118.100	118.600	Indikativna
					613	Izdaci za materijal, sitni inventar i usluge	199.832	202.000	223.100	239.200	252.800	205.700	210.100	213.700	Indikativna
				82		KAPITALNI IZDATCI	0	0	0	0	0	15.300	15.300	15.300	Indikativna
					821	Izdaci za nabavu stalnih sredstava	0	0	0	0	0	15.300	15.300	15.300	Indikativna
				20		Vlastiti prihodi	2.751	7.700	12.000	12.000	12.000	12.000	12.000	12.000	Indikativna
				61		TEKUĆI RASHODI	0	6.690	0	0	0	0	0	0	Indikativna
					613	Izdaci za materijal, sitni inventar i usluge	0	6.690	0	0	0	0	0	0	Indikativna
				82		KAPITALNI IZDATCI	2.751	1.010	12.000	12.000	12.000	12.000	12.000	12.000	Indikativna
					821	Izdaci za nabavu stalnih sredstava	2.751	1.010	12.000	12.000	12.000	12.000	12.000	12.000	Indikativna

Dokument okvirnog proračuna Kantona Središnja Bosna za razdoblje 2022. – 2024. god.

Razdjel	Glava	Proračunski korisnik	Program	Izvor financ.	Ekonom. kod	Naziv	Izvršenje 2020	Proračun za 2021.	Zahtjev proračunskih korisnika			Ograničenje rashoda i izdataka			Vrsta granice
									2022.	2023.	2024.	2022.	2023.	2024.	
1	2	3	4	5	6	7	8	9	10	11	12	13	14	15	16
				40		Donacije	0	15.200	157.000	58.500	130.000	157.000	58.500	130.000	Indikativna
				82		KAPITALNI IZDATCI	0	15.200	157.000	58.500	130.000	157.000	58.500	130.000	Indikativna
				821		Izdaci za nabavu stalnih sredstava	0	15.200	157.000	58.500	130.000	157.000	58.500	130.000	Indikativna
				50		Primljeni tekući transferi	0	20.000	0	0	0	0	0	0	Indikativna
				82		KAPITALNI IZDATCI	0	20.000	0	0	0	0	0	0	Indikativna
				821		Izdaci za nabavu stalnih sredstava	0	20.000	0	0	0	0	0	0	Indikativna
03	0011					Mješovita srednja ekonomsko-ugostiteljska škola Travnik, Travnik	965.328	955.800	975.600	998.550	998.550	999.700	1.004.600	1.009.000	Indikativna
			2303			Srednješkolosko obrazovanje	965.328	955.800	975.600	998.550	998.550	999.700	1.004.600	1.009.000	Indikativna
				10		Opći prihodi i primici	956.131	953.300	968.600	991.550	991.550	992.700	997.600	1.002.000	Gornja
				61		TEKUĆI RASHODI	955.131	953.300	968.600	991.550	991.550	983.300	988.200	992.600	Indikativna
				611		Plaće i naknade troškova zaposlenih	781.168	770.700	777.000	795.000	795.000	798.600	802.600	806.600	Indikativna
				612		Doprinosi poslodavca i ostali doprinosi	70.379	70.000	73.000	77.000	77.000	72.000	72.300	72.700	Indikativna
				613		Izdaci za materijal, sitni inventar i usluge	103.584	112.600	118.600	119.550	119.550	112.700	113.300	113.300	Indikativna
				82		KAPITALNI IZDATCI	1.000	0	0	0	0	9.400	9.400	9.400	Indikativna
				821		Izdaci za nabavu stalnih sredstava	1.000	0	0	0	0	9.400	9.400	9.400	Indikativna
				20		Vlastiti prihodi	3.897	2.500	7.000	7.000	7.000	7.000	7.000	7.000	Indikativna
				82		KAPITALNI IZDATCI	3.602	1.500	6.500	6.500	6.500	6.500	6.500	6.500	Indikativna
				821		Izdaci za nabavu stalnih sredstava	3.602	1.500	6.500	6.500	6.500	6.500	6.500	6.500	Indikativna
				61		TEKUĆI RASHODI	296	1.000	500	500	500	500	500	500	Indikativna
				613		Izdaci za materijal, sitni inventar i usluge	296	1.000	500	500	500	500	500	500	Indikativna
				40		Donacije	4.300	0	0	0	0	0	0	0	Indikativna
				61		TEKUĆI RASHODI	300	0	0	0	0	0	0	0	Indikativna
				613		Izdaci za materijal, sitni inventar i usluge	300	0	0	0	0	0	0	0	Indikativna
				82		KAPITALNI IZDATCI	4.000	0	0	0	0	0	0	0	Indikativna
				821		Izdaci za nabavu stalnih sredstava	4.000	0	0	0	0	0	0	0	Indikativna
				50		Primljeni tekući transferi	1.000	0	0	0	0	0	0	0	Indikativna
				82		KAPITALNI IZDATCI	1.000	0	0	0	0	0	0	0	Indikativna
				821		Izdaci za nabavu stalnih sredstava	1.000	0	0	0	0	0	0	0	Indikativna
03	0012					Mješovita srednja škola "Travnik", Travnik	1.618.975	1.639.100	1.771.800	1.933.200	2.115.544	1.691.700	1.699.600	1.707.100	Indikativna
			2303			Srednješkolosko obrazovanje	1.618.975	1.639.100	1.771.800	1.933.200	2.115.544	1.691.700	1.699.600	1.707.100	Indikativna
				10		Opći prihodi i primici	1.602.369	1.611.100	1.743.800	1.905.200	2.087.244	1.663.700	1.671.600	1.678.800	Gornja
				61		TEKUĆI RASHODI	1.602.369	1.611.100	1.743.800	1.905.200	2.087.244	1.647.100	1.655.000	1.662.200	Indikativna
				611		Plaće i naknade troškova zaposlenih	1.293.062	1.292.700	1.396.100	1.530.700	1.684.200	1.324.000	1.330.700	1.337.300	Indikativna
				612		Doprinosi poslodavca i ostali doprinosi	117.674	117.300	126.700	136.800	147.744	120.300	120.900	121.500	Indikativna
				613		Izdaci za materijal, sitni inventar i usluge	191.633	201.100	221.000	237.700	255.300	202.800	203.400	203.400	Indikativna
				82		KAPITALNI IZDATCI	0	0	0	0	0	16.600	16.600	16.600	Indikativna
				821		Izdaci za nabavu stalnih sredstava	0	0	0	0	0	16.600	16.600	16.600	Indikativna
				20		Vlastiti prihodi	16.606	28.000	28.000	28.000	28.300	28.000	28.000	28.300	Indikativna
				61		TEKUĆI RASHODI	3.423	21.000	19.000	19.000	19.300	19.000	19.000	19.300	Indikativna
				613		Izdaci za materijal, sitni inventar i usluge	3.423	21.000	19.000	19.000	19.300	19.000	19.000	19.300	Indikativna

Dokument okvirnog proračuna Kantona Središnja Bosna za razdoblje 2022. – 2024. god.

Razdjel	Glava	Proračunski korisnik	Program	Izvor finans.	Ekonom. kod	Naziv	Izvršenje 2020	Proračun za 2021.	Zahtjev proračunskih korisnika			Ograničenje rashoda i izdataka			
									2022.	2023.	2024.	2022.	2023.	2024.	Vrsta granice
1	2	3	4	5	6	7	8	9	10	11	12	13	14	15	16
					82	KAPITALNI IZDATCI	13.183	7.000	9.000	9.000	9.000	9.000	9.000	9.000	Indikativna
					821	Izdaci za nabavu stalnih sredstava	13.183	7.000	9.000	9.000	9.000	9.000	9.000	9.000	Indikativna
	03	0013				Srednja škola "Travnik", Nova Bila	778.094	823.000	816.549	833.881	846.131	818.300	821.800	825.200	Indikativna
			2303			Srednješkolsko obrazovanje	778.094	823.000	816.549	833.881	846.131	818.300	821.800	825.200	Indikativna
				10		<i>Opći prihodi i primici</i>	773.063	787.000	811.549	828.881	841.131	813.300	816.800	820.200	Gornja
					61	TEKUĆI RASHODI	773.063	787.000	806.549	823.881	836.131	805.800	809.300	812.700	Indikativna
					611	Plaće i naknade troškova zaposlenih	600.169	610.600	625.446	634.560	643.590	627.300	630.400	633.500	Indikativna
					612	Doprinosi poslodavca i ostali doprinosi	54.906	54.300	55.403	56.511	57.641	56.100	56.400	56.700	Indikativna
					613	Izdaci za materijal, sitni inventar i usluge	117.988	122.100	125.700	132.810	134.900	122.400	122.500	122.500	Indikativna
					82	KAPITALNI IZDATCI	0	0	5.000	5.000	5.000	7.500	7.500	7.500	Indikativna
					821	Izdaci za nabavu stalnih sredstava	0	0	5.000	5.000	5.000	7.500	7.500	7.500	Indikativna
				20		<i>Vlastiti prihodi</i>	5.031	6.000	5.000	5.000	5.000	5.000	5.000	5.000	Indikativna
					61	TEKUĆI RASHODI	0	2.000	1.000	1.000	1.000	1.000	1.000	1.000	Indikativna
					613	Izdaci za materijal, sitni inventar i usluge	0	2.000	1.000	1.000	1.000	1.000	1.000	1.000	Indikativna
					82	KAPITALNI IZDATCI	5.031	4.000	4.000	4.000	4.000	4.000	4.000	4.000	Indikativna
					821	Izdaci za nabavu stalnih sredstava	5.031	4.000	4.000	4.000	4.000	4.000	4.000	4.000	Indikativna
				40		<i>Donacije</i>	0	30.000	0	0	0	0	0	0	Indikativna
					82	KAPITALNI IZDATCI	0	30.000	0	0	0	0	0	0	Indikativna
					821	Izdaci za nabavu stalnih sredstava	0	30.000	0	0	0	0	0	0	Indikativna
				60		<i>Primljeni kapitalni transferi</i>	0	0	0	0	0	0	0	0	Indikativna
					82	KAPITALNI IZDATCI	0	0	0	0	0	0	0	0	Indikativna
					821	Izdaci za nabavu stalnih sredstava	0	0	0	0	0	0	0	0	Indikativna
	03	0014				Srednja mješovita škola "Zijah Dizdarević" Fojnica, Fojnica	1.374.274	1.420.600	1.584.420	1.639.140	1.692.910	1.530.700	1.538.400	1.545.400	Indikativna
			2303			Srednješkolsko obrazovanje	1.374.274	1.420.600	1.584.420	1.639.140	1.692.910	1.530.700	1.538.400	1.545.400	Indikativna
				10		<i>Opći prihodi i primici</i>	1.370.911	1.338.600	1.471.420	1.525.140	1.577.910	1.417.700	1.424.400	1.430.400	Gornja
					61	TEKUĆI RASHODI	1.363.911	1.338.600	1.471.420	1.525.140	1.577.910	1.402.400	1.409.100	1.415.100	Indikativna
					611	Plaće i naknade troškova zaposlenih	1.104.206	1.071.200	1.120.700	1.158.920	1.197.000	1.128.900	1.134.600	1.140.100	Indikativna
					612	Doprinosi poslodavca i ostali doprinosi	98.359	97.200	100.120	103.120	106.210	100.600	101.100	101.600	Indikativna
					613	Izdaci za materijal, sitni inventar i usluge	161.347	170.200	250.600	263.100	274.700	172.900	173.400	173.400	Indikativna
					82	KAPITALNI IZDATCI	7.000	0	0	0	0	15.300	15.300	15.300	Indikativna
					821	Izdaci za nabavu stalnih sredstava	7.000	0	0	0	0	15.300	15.300	15.300	Indikativna
				20		<i>Vlastiti prihodi</i>	3.362	12.000	13.000	14.000	15.000	13.000	14.000	15.000	Indikativna
					61	TEKUĆI RASHODI	0	0	0	0	0	0	0	0	Indikativna
					613	Izdaci za materijal, sitni inventar i usluge	0	0	0	0	0	0	0	0	Indikativna
					82	KAPITALNI IZDATCI	3.362	12.000	13.000	14.000	15.000	13.000	14.000	15.000	Indikativna
					821	Izdaci za nabavu stalnih sredstava	3.362	12.000	13.000	14.000	15.000	13.000	14.000	15.000	Indikativna
				40		<i>Donacije</i>	0	0	0	0	0	0	0	0	Indikativna
					61	TEKUĆI RASHODI	0	0	0	0	0	0	0	0	Indikativna
					613	Izdaci za materijal, sitni inventar i usluge	0	0	0	0	0	0	0	0	Indikativna
					82	KAPITALNI IZDATCI	0	0	0	0	0	0	0	0	Indikativna

Dokument okvirnog proračuna Kantona Središnja Bosna za razdoblje 2022. – 2024. god.

Razdjel	Glava	Proračunski korisnik	Program	Izvor finans.	Ekonom. kod	Naziv	Izvršenje 2020	Proračun za 2021.	Zahtjev proračunskih korisnika			Ograničenje rashoda i izdataka			
									2022.	2023.	2024.	2022.	2023.	2024.	Vrsta granice
1	2	3	4	5	6	7	8	9	10	11	12	13	14	15	16
					821	Izdaci za nabavu stalnih sredstava	0	0	0	0	0	0	0	0	Indikativna
				50		<i>Primljeni tekući transferi</i>	0	70.000	100.000	100.000	100.000	100.000	100.000	100.000	Indikativna
					82	KAPITALNI IZDATCI	0	70.000	100.000	100.000	100.000	100.000	100.000	100.000	Indikativna
					821	Izdaci za nabavu stalnih sredstava	0	70.000	100.000	100.000	100.000	100.000	100.000	100.000	Indikativna
03		0015				Mješovita srednja škola "Vitez", Vitez	605.568	594.000	641.000	645.000	649.000	626.000	629.000	631.800	Indikativna
			2303			Srednješkolosko obrazovanje	605.568	594.000	641.000	645.000	649.000	626.000	629.000	631.800	Indikativna
				10		<i>Opći prihodi i primici</i>	604.267	593.000	639.000	643.000	647.000	624.000	627.000	629.800	Gornja
					61	TEKUĆI RASHODI	604.267	593.000	634.000	638.000	642.000	617.800	620.800	623.600	Indikativna
					611	Plaće i naknade troškova zaposlenih	470.591	469.100	488.000	489.000	490.000	482.500	484.900	487.200	Indikativna
					612	Doprinosi poslodavca i ostali doprinosi	43.716	43.400	48.000	48.000	48.000	44.700	44.900	45.100	Indikativna
					613	Izdaci za materijal, sitni inventar i usluge	89.960	80.500	98.000	101.000	104.000	90.600	91.000	91.300	Indikativna
					82	KAPITALNI IZDATCI	0	0	5.000	5.000	5.000	6.200	6.200	6.200	Indikativna
					821	Izdaci za nabavu stalnih sredstava	0	0	5.000	5.000	5.000	6.200	6.200	6.200	Indikativna
				20		<i>Vlastiti prihodi</i>	1.301	1.000	2.000	2.000	2.000	2.000	2.000	2.000	Indikativna
					61	TEKUĆI RASHODI	870	0	0	0	0	0	0	0	Indikativna
					613	Izdaci za materijal, sitni inventar i usluge	870	0	0	0	0	0	0	0	Indikativna
					82	KAPITALNI IZDATCI	431	1.000	2.000	2.000	2.000	2.000	2.000	2.000	Indikativna
					821	Izdaci za nabavu stalnih sredstava	431	1.000	2.000	2.000	2.000	2.000	2.000	2.000	Indikativna
03		0016				Srednja škola "Vitez", Vitez	1.175.950	1.199.800	1.235.300	1.240.040	1.244.100	1.240.800	1.247.400	1.253.200	Indikativna
			2303			Srednješkolosko obrazovanje	1.175.950	1.199.800	1.235.300	1.240.040	1.244.100	1.240.800	1.247.400	1.253.200	Indikativna
				10		<i>Opći prihodi i primici</i>	1.175.452	1.198.300	1.233.300	1.237.540	1.241.600	1.238.800	1.244.900	1.250.700	Gornja
					61	TEKUĆI RASHODI	1.169.476	1.198.300	1.233.300	1.237.540	1.241.600	1.227.100	1.233.200	1.239.000	Indikativna
					611	Plaće i naknade troškova zaposlenih	1.009.428	1.030.000	1.035.500	1.037.300	1.038.500	1.053.000	1.058.200	1.063.500	Indikativna
					612	Doprinosi poslodavca i ostali doprinosi	93.429	94.500	95.600	96.100	97.000	96.600	97.100	97.600	Indikativna
					613	Izdaci za materijal, sitni inventar i usluge	66.619	73.800	102.200	104.140	106.100	77.500	77.900	77.900	Indikativna
					82	KAPITALNI IZDATCI	5.975	0	0	0	0	11.700	11.700	11.700	Indikativna
					821	Izdaci za nabavu stalnih sredstava	5.975	0	0	0	0	11.700	11.700	11.700	Indikativna
				20		<i>Vlastiti prihodi</i>	499	1.500	2.000	2.500	2.500	2.000	2.500	2.500	Indikativna
					61	TEKUĆI RASHODI	0	0	0	0	0	0	0	0	Indikativna
					613	Izdaci za materijal, sitni inventar i usluge	0	0	0	0	0	0	0	0	Indikativna
					82	KAPITALNI IZDATCI	499	1.500	2.000	2.500	2.500	2.000	2.500	2.500	Indikativna
					821	Izdaci za nabavu stalnih sredstava	499	1.500	2.000	2.500	2.500	2.000	2.500	2.500	Indikativna
				40		<i>Donacije</i>	0	0	0	0	0	0	0	0	Indikativna
					82	KAPITALNI IZDATCI	0	0	0	0	0	0	0	0	Indikativna
					821	Izdaci za nabavu stalnih sredstava	0	0	0	0	0	0	0	0	Indikativna
03		0017				Mješovita srednja škola Busovača, Busovača	989.338	1.025.950	1.049.315	1.050.271	1.061.689	1.067.868	1.062.680	1.067.454	Indikativna
			2303			Srednješkolosko obrazovanje	989.338	1.025.950	1.049.315	1.050.271	1.061.689	1.067.868	1.062.680	1.067.454	Indikativna
				10		<i>Opći prihodi i primici</i>	987.445	1.020.100	1.032.447	1.043.691	1.055.135	1.051.000	1.056.100	1.060.900	Gornja
					61	TEKUĆI RASHODI	986.483	1.020.100	1.032.447	1.043.691	1.055.135	1.040.900	1.046.000	1.050.800	Indikativna
					611	Plaće i naknade troškova zaposlenih	815.523	833.400	841.734	850.150	858.650	852.000	856.200	860.600	Indikativna

Dokument okvirnog proračuna Kantona Središnja Bosna za razdoblje 2022. – 2024. god.

Razdjel	Glava	Proračunski korisnik	Program	Izvor financ.	Ekonom. kod	Naziv	Izvršenje 2020	Proračun za 2021.	Zahtjev proračunskih korisnika			Ograničenje rashoda i izdataka			Vrsta granice
									2022.	2023.	2024.	2022.	2023.	2024.	
1	2	3	4	5	6	7	8	9	10	11	12	13	14	15	16
					612	Doprinosi poslodavca i ostali doprinosi	73.758	74.300	75.043	75.793	76.550	76.000	76.300	76.700	Indikativna
					613	Izdaci za materijal, sitni inventar i usluge	97.201	112.400	115.670	117.748	119.935	112.900	113.500	113.500	Indikativna
					82	KAPITALNI IZDATCI	963	0	0	0	0	10.100	10.100	10.100	Indikativna
					821	Izdaci za nabavu stalnih sredstava	963	0	0	0	0	10.100	10.100	10.100	Indikativna
				20		<i>Vlastiti prihodi</i>	1.593	1.850	2.368	2.500	2.404	2.368	2.500	2.404	<i>Indikativna</i>
					61	TEKUĆI RASHODI	0	1.850	500	500	500	500	500	500	Indikativna
					613	Izdaci za materijal, sitni inventar i usluge	0	1.850	500	500	500	500	500	500	Indikativna
					82	KAPITALNI IZDATCI	1.593	0	1.868	2.000	1.904	1.868	2.000	1.904	Indikativna
					821	Izdaci za nabavu stalnih sredstava	1.593	0	1.868	2.000	1.904	1.868	2.000	1.904	Indikativna
				40		<i>Donacije</i>	300	4.000	4.500	4.080	4.150	4.500	4.080	4.150	<i>Indikativna</i>
					61	TEKUĆI RASHODI	300	0	0	0	0	0	0	0	Indikativna
					613	Izdaci za materijal, sitni inventar i usluge	300	0	0	0	0	0	0	0	Indikativna
					82	KAPITALNI IZDATCI	0	4.000	4.500	4.080	4.150	4.500	4.080	4.150	Indikativna
					821	Izdaci za nabavu stalnih sredstava	0	4.000	4.500	4.080	4.150	4.500	4.080	4.150	Indikativna
				50		<i>Primljeni tekući transferi</i>	0	0	10.000	0	0	10.000	0	0	<i>Indikativna</i>
					82	KAPITALNI IZDATCI	0	0	10.000	0	0	10.000	0	0	Indikativna
					821	Izdaci za nabavu stalnih sredstava	0	0	10.000	0	0	10.000	0	0	Indikativna
03	0018					Srednja škola "Busovača", Busovača	989.297	1.046.200	994.017	995.517	989.253	1.055.100	1.060.400	1.052.700	Indikativna
			2303			Srednješkolsko obrazovanje	989.297	1.046.200	994.017	995.517	989.253	1.055.100	1.060.400	1.052.700	Indikativna
				10		<i>Opći prihodi i primici</i>	988.952	1.023.200	994.017	995.517	989.253	1.055.100	1.060.400	1.052.700	<i>Gornja</i>
					61	TEKUĆI RASHODI	984.974	1.023.200	994.017	995.517	989.253	1.044.200	1.049.500	1.041.800	Indikativna
					611	Plaće i naknade troškova zaposlenih	837.451	859.000	825.840	825.840	830.149	878.200	882.600	887.000	Indikativna
					612	Doprinosi poslodavca i ostali doprinosi	78.127	78.500	75.577	75.577	79.354	80.300	80.700	81.100	Indikativna
					613	Izdaci za materijal, sitni inventar i usluge	69.395	85.700	92.600	94.100	79.750	85.700	86.200	73.700	Indikativna
					82	KAPITALNI IZDATCI	3.978	0	0	0	0	10.900	10.900	10.900	Indikativna
					821	Izdaci za nabavu stalnih sredstava	3.978	0	0	0	0	10.900	10.900	10.900	Indikativna
				20		<i>Vlastiti prihodi</i>	346	9.800	0	0	0	0	0	0	<i>Indikativna</i>
					61	TEKUĆI RASHODI	0	9.400	0	0	0	0	0	0	Indikativna
					613	Izdaci za materijal, sitni inventar i usluge	0	9.400	0	0	0	0	0	0	Indikativna
					82	KAPITALNI IZDATCI	346	400	0	0	0	0	0	0	Indikativna
					821	Izdaci za nabavu stalnih sredstava	346	400	0	0	0	0	0	0	Indikativna
				40		<i>Donacije</i>	0	11.200	0	0	0	0	0	0	<i>Indikativna</i>
					82	KAPITALNI IZDATCI	0	11.200	0	0	0	0	0	0	Indikativna
					821	Izdaci za nabavu stalnih sredstava	0	11.200	0	0	0	0	0	0	Indikativna
				50		<i>Primljeni tekući transferi</i>	0	2.000	0	0	0	0	0	0	<i>Indikativna</i>
					82	KAPITALNI IZDATCI	0	2.000	0	0	0	0	0	0	Indikativna
					821	Izdaci za nabavu stalnih sredstava	0	2.000	0	0	0	0	0	0	Indikativna
03	0019					Srednja strukovna škola "Jajce", Jajce	1.141.971	1.173.920	1.214.848	1.231.103	1.257.400	1.208.800	1.214.900	1.220.200	Indikativna
			2303			Srednješkolsko obrazovanje	1.141.971	1.173.920	1.214.848	1.231.103	1.257.400	1.208.800	1.214.900	1.220.200	Indikativna
				10		<i>Opći prihodi i primici</i>	1.141.232	1.171.700	1.212.648	1.228.803	1.255.100	1.206.600	1.212.600	1.217.900	<i>Gornja</i>

Dokument okvirnog proračuna Kantona Središnja Bosna za razdoblje 2022. – 2024. god.

Razdjel	Glava	Proračunski korisnik	Program	Izvor finans.	Ekonom. kod	Naziv	Izvršenje 2020	Proračun za 2021.	Zahtjev proračunskih korisnika			Ograničenje rashoda i izdataka			Vrsta granice
									2022.	2023.	2024.	2022.	2023.	2024.	
1	2	3	4	5	6	7	8	9	10	11	12	13	14	15	16
					61	TEKUĆI RASHODI	1.141.232	1.171.700	1.212.648	1.228.803	1.255.100	1.195.200	1.201.200	1.206.500	Indikativna
					611	Plaće i naknade troškova zaposlenih	932.035	954.000	990.005	1.002.610	1.024.700	975.300	980.200	985.000	Indikativna
					612	Doprinosi poslodavca i ostali doprinosi	85.575	87.300	89.900	91.200	93.200	89.200	89.700	90.100	Indikativna
					613	Izdaci za materijal, sitni inventar i usluge	123.622	130.400	132.743	134.993	137.200	130.700	131.300	131.400	Indikativna
					82	KAPITALNI IZDATCI	0	0	0	0	0	11.400	11.400	11.400	Indikativna
					821	Izdaci za nabavu stalnih sredstava	0	0	0	0	0	11.400	11.400	11.400	Indikativna
				20		<i>Vlastiti prihodi</i>	739	2.220	2.200	2.300	2.300	2.200	2.300	2.300	<i>Indikativna</i>
					61	TEKUĆI RASHODI	0	720	0	0	0	0	0	0	Indikativna
					613	Izdaci za materijal, sitni inventar i usluge	0	720	0	0	0	0	0	0	Indikativna
					82	KAPITALNI IZDATCI	739	1.500	2.200	2.300	2.300	2.200	2.300	2.300	Indikativna
					821	Izdaci za nabavu stalnih sredstava	739	1.500	2.200	2.300	2.300	2.200	2.300	2.300	Indikativna

Razdjel	Glava	Proračunski korisnik	Program	Izvor finans.	Ekonom. kod	Naziv	Izvršenje 2020	Proračun za 2021.	Zahtjev proračunskih korisnika			Ograničenje rashoda i izdataka			Vrsta granice
									2022.	2023.	2024.	2022.	2023.	2024.	
1	2	3	4	5	6	7	8	9	10	11	12	13	14	15	16
	03	0020				Srednja škola "Nikola Šop", Jajce	849.925	946.500	885.150	929.404	975.871	882.200	886.500	890.400	Indikativna
			2303			Srednješkolosko obrazovanje	849.925	946.500	885.150	929.404	975.871	882.200	886.500	890.400	Indikativna
				10		<i>Opći prihodi i primici</i>	849.925	846.500	885.150	929.404	975.871	882.200	886.500	890.400	<i>Gornja</i>
					61	TEKUĆI RASHODI	849.925	846.500	885.150	929.404	975.871	873.400	877.700	881.600	Indikativna
					611	Plaće i naknade troškova zaposlenih	695.336	687.700	722.085	758.188	796.097	713.200	716.800	720.400	Indikativna
					612	Doprinosi poslodavca i ostali doprinosi	63.984	64.200	67.410	70.780	74.319	65.600	66.000	66.300	Indikativna
					613	Izdaci za materijal, sitni inventar i usluge	90.604	94.600	95.655	100.436	105.455	94.600	94.900	94.900	Indikativna
					82	KAPITALNI IZDATCI	0	0	0	0	0	8.800	8.800	8.800	Indikativna
					821	Izdaci za nabavu stalnih sredstava	0	0	0	0	0	8.800	8.800	8.800	Indikativna
				20		<i>Vlastiti prihodi</i>	0	0	0	0	0	0	0	0	<i>Indikativna</i>
					61	TEKUĆI RASHODI	0	0	0	0	0	0	0	0	Indikativna
					613	Izdaci za materijal, sitni inventar i usluge	0	0	0	0	0	0	0	0	Indikativna
					82	KAPITALNI IZDATCI	0	0	0	0	0	0	0	0	Indikativna
					821	Izdaci za nabavu stalnih sredstava	0	0	0	0	0	0	0	0	Indikativna
				40		<i>Donacije</i>	0	100.000	0	0	0	0	0	0	<i>Indikativna</i>
					82	KAPITALNI IZDATCI	0	100.000	0	0	0	0	0	0	Indikativna
					821	Izdaci za nabavu stalnih sredstava	0	100.000	0	0	0	0	0	0	Indikativna
	03	0021				Srednja škola "Ivan Goran Kovačić", Kiseljak	1.259.632	1.237.120	1.263.462	1.267.862	1.260.577	1.292.700	1.298.900	1.304.800	Indikativna
			2303			Srednješkolosko obrazovanje	1.259.632	1.237.120	1.263.462	1.267.862	1.260.577	1.292.700	1.298.900	1.304.800	Indikativna
				10		<i>Opći prihodi i primici</i>	1.254.635	1.232.700	1.258.662	1.263.062	1.255.877	1.287.900	1.294.100	1.300.100	<i>Gornja</i>
					61	TEKUĆI RASHODI	1.241.639	1.232.700	1.247.662	1.251.062	1.243.877	1.274.600	1.280.800	1.286.800	Indikativna
					611	Plaće i naknade troškova zaposlenih	1.068.764	1.056.600	1.057.500	1.059.500	1.064.600	1.094.600	1.100.000	1.105.500	Indikativna
					612	Doprinosi poslodavca i ostali doprinosi	98.881	97.000	96.112	96.112	82.527	101.100	101.600	102.100	Indikativna
					613	Izdaci za materijal, sitni inventar i usluge	73.994	79.100	94.050	95.450	96.750	78.900	79.200	79.200	Indikativna

Dokument okvirnog proračuna Kantona Središnja Bosna za razdoblje 2022. – 2024. god.

Razdjel	Glava	Proračunski korisnik	Program	Izvor finans.	Ekonom. kod	Naziv	Izvršenje 2020	Proračun za 2021.	Zahtjev proračunskih korisnika			Ograničenje rashoda i izdataka			Vrsta granice
									2022.	2023.	2024.	2022.	2023.	2024.	
1	2	3	4	5	6	7	8	9	10	11	12	13	14	15	16
					82	KAPITALNI IZDATCI	12.996	0	11.000	12.000	12.000	13.300	13.300	13.300	Indikativna
					821	Izdaci za nabavu stalnih sredstava	12.996	0	11.000	12.000	12.000	13.300	13.300	13.300	Indikativna
				20		<i>Vlastiti prihodi</i>	4.996	4.420	4.800	4.800	4.700	4.800	4.800	4.700	Indikativna
					61	TEKUĆI RASHODI	370	1.220	800	800	700	800	800	700	Indikativna
					613	Izdaci za materijal, sitni inventar i usluge	370	1.220	800	800	700	800	800	700	Indikativna
					82	KAPITALNI IZDATCI	4.626	3.200	4.000	4.000	4.000	4.000	4.000	4.000	Indikativna
					821	Izdaci za nabavu stalnih sredstava	4.626	3.200	4.000	4.000	4.000	4.000	4.000	4.000	Indikativna
				40		<i>Donacije</i>	0	0	0	0	0	0	0	0	Indikativna
					82	KAPITALNI IZDATCI	0	0	0	0	0	0	0	0	Indikativna
					821	Izdaci za nabavu stalnih sredstava	0	0	0	0	0	0	0	0	Indikativna
				50		<i>Primljeni tekući transferi</i>	0	0	0	0	0	0	0	0	Indikativna
					82	KAPITALNI IZDATCI	0	0	0	0	0	0	0	0	Indikativna
					821	Izdaci za nabavu stalnih sredstava	0	0	0	0	0	0	0	0	Indikativna
03	0022					Srednja strukovna škola, Fojnica	1.080.910	1.134.100	1.162.842	1.174.320	1.174.320	1.170.800	1.176.600	1.181.800	Indikativna
			2303			Srednješkolsko obrazovanje	1.080.910	1.134.100	1.162.842	1.174.320	1.174.320	1.170.800	1.176.600	1.181.800	Indikativna
				10		<i>Opći prihodi i primici</i>	1.070.580	1.127.800	1.156.542	1.168.020	1.168.020	1.164.500	1.170.300	1.175.500	Gornja
					61	TEKUĆI RASHODI	1.070.580	1.127.800	1.148.100	1.159.200	1.159.200	1.153.600	1.159.400	1.164.600	Indikativna
					611	Plaće i naknade troškova zaposlenih	881.910	930.500	944.300	949.300	949.300	951.300	956.000	960.800	Indikativna
					612	Doprinosi poslodavca i ostali doprinosi	83.345	86.600	87.500	88.300	88.300	88.500	89.000	89.400	Indikativna
					613	Izdaci za materijal, sitni inventar i usluge	105.324	110.700	116.300	121.600	121.600	113.800	114.400	114.400	Indikativna
					82	KAPITALNI IZDATCI	0	0	8.442	8.820	8.820	10.900	10.900	10.900	Indikativna
					821	Izdaci za nabavu stalnih sredstava	0	0	8.442	8.820	8.820	10.900	10.900	10.900	Indikativna
				20		<i>Vlastiti prihodi</i>	4.900	6.300	6.300	6.300	6.300	6.300	6.300	6.300	Indikativna
					61	TEKUĆI RASHODI	2.347	2.300	2.300	2.300	2.300	2.300	2.300	2.300	Indikativna
					613	Izdaci za materijal, sitni inventar i usluge	2.347	2.300	2.300	2.300	2.300	2.300	2.300	2.300	Indikativna
					82	KAPITALNI IZDATCI	2.553	4.000	4.000	4.000	4.000	4.000	4.000	4.000	Indikativna
					821	Izdaci za nabavu stalnih sredstava	2.553	4.000	4.000	4.000	4.000	4.000	4.000	4.000	Indikativna
				40		<i>Donacije</i>	0	0	0	0	0	0	0	0	Indikativna
					82	KAPITALNI IZDATCI	0	0	0	0	0	0	0	0	Indikativna
					821	Izdaci za nabavu stalnih sredstava	0	0	0	0	0	0	0	0	Indikativna
				50		<i>Primljeni tekući transferi</i>	5.430	0	0	0	0	0	0	0	Indikativna
					82	KAPITALNI IZDATCI	5.430	0	0	0	0	0	0	0	Indikativna
					821	Izdaci za nabavu stalnih sredstava	5.430	0	0	0	0	0	0	0	Indikativna
03	0023					Srednja škola "Kreševo", Kreševo	779.028	815.100	817.800	830.900	833.100	838.400	843.200	847.500	Indikativna
			2303			Srednješkolsko obrazovanje	779.028	815.100	817.800	830.900	833.100	838.400	843.200	847.500	Indikativna
				10		<i>Opći prihodi i primici</i>	776.293	805.100	811.800	824.900	827.100	832.400	837.200	841.500	Gornja
					61	TEKUĆI RASHODI	776.293	805.100	811.800	824.900	827.100	823.800	828.600	832.900	Indikativna
					611	Plaće i naknade troškova zaposlenih	652.696	671.400	678.000	688.500	689.000	689.400	692.900	696.300	Indikativna
					612	Doprinosi poslodavca i ostali doprinosi	59.397	62.000	62.000	63.000	63.500	63.400	63.700	64.000	Indikativna
					613	Izdaci za materijal, sitni inventar i usluge	64.200	71.700	71.800	73.400	74.600	71.000	72.000	72.600	Indikativna

Dokument okvirnog proračuna Kantona Središnja Bosna za razdoblje 2022. – 2024. god.

Razdjel	Glava	Proračunski korisnik	Program	Izvor finans.	Ekonom. kod	Naziv	Izvršenje 2020	Proračun za 2021.	Zahtjev proračunskih korisnika			Ograničenje rashoda i izdataka			Vrsta granice
									2022.	2023.	2024.	2022.	2023.	2024.	
1	2	3	4	5	6	7	8	9	10	11	12	13	14	15	16
					82	KAPITALNI IZDATCI	0	0	0	0	0	8.600	8.600	8.600	Indikativna
					821	Izdaci za nabavu stalnih sredstava	0	0	0	0	0	8.600	8.600	8.600	Indikativna
				20		<i>Vlastiti prihodi</i>	2.735	0	2.000	2.000	2.000	2.000	2.000	2.000	Indikativna
					61	TEKUĆI RASHODI	1.126	0	500	500	500	500	500	500	Indikativna
					613	Izdaci za materijal, sitni inventar i usluge	1.126	0	500	500	500	500	500	500	Indikativna
					82	KAPITALNI IZDATCI	1.609	0	1.500	1.500	1.500	1.500	1.500	1.500	Indikativna
					821	Izdaci za nabavu stalnih sredstava	1.609	0	1.500	1.500	1.500	1.500	1.500	1.500	Indikativna
				40		<i>Donacije</i>	0	8.000	4.000	4.000	4.000	4.000	4.000	4.000	Indikativna
					61	TEKUĆI RASHODI	0	0	0	0	0	0	0	0	Indikativna
					613	Izdaci za materijal, sitni inventar i usluge	0	0	0	0	0	0	0	0	Indikativna
					82	KAPITALNI IZDATCI	0	8.000	4.000	4.000	4.000	4.000	4.000	4.000	Indikativna
					821	Izdaci za nabavu stalnih sredstava	0	8.000	4.000	4.000	4.000	4.000	4.000	4.000	Indikativna
				50		<i>Primljeni tekući transferi</i>	0	2.000	0	0	0	0	0	0	Indikativna
					61	TEKUĆI RASHODI	0	0	0	0	0	0	0	0	Indikativna
					613	Izdaci za materijal, sitni inventar i usluge	0	0	0	0	0	0	0	0	Indikativna
					82	KAPITALNI IZDATCI	0	2.000	0	0	0	0	0	0	Indikativna
					821	Izdaci za nabavu stalnih sredstava	0	2.000	0	0	0	0	0	0	Indikativna
03	0024					Katolički školski centar "Petar Barbarić", Gimnazija Travnik, Travnik	944.529	942.700	1.044.600	1.058.200	1.071.800	977.700	982.200	986.300	Indikativna
			2303			Srednješkolsko obrazovanje	944.529	942.700	1.044.600	1.058.200	1.071.800	977.700	982.200	986.300	Indikativna
				10		<i>Opći prihodi i primici</i>	926.656	927.700	1.029.600	1.043.200	1.056.800	962.700	967.200	971.300	Gornja
					61	TEKUĆI RASHODI	926.656	927.700	1.029.600	1.043.200	1.056.800	962.700	967.200	971.300	Indikativna
					611	Plaće i naknade troškova zaposlenih	684.709	701.000	751.000	758.000	765.000	716.600	720.200	723.900	Indikativna
					612	Doprinosi poslodavca i ostali doprinosi	61.997	63.700	65.000	66.000	67.000	65.100	65.400	65.800	Indikativna
					613	Izdaci za materijal, sitni inventar i usluge	179.950	163.000	213.600	219.200	224.800	181.000	181.600	181.600	Indikativna
					82	KAPITALNI IZDATCI	0	0	0	0	0	0	0	0	Indikativna
					821	Izdaci za nabavu stalnih sredstava	0	0	0	0	0	0	0	0	Indikativna
				20		<i>Vlastiti prihodi</i>	0	7.000	7.000	7.000	7.000	7.000	7.000	7.000	Indikativna
					82	KAPITALNI IZDATCI	0	7.000	7.000	7.000	7.000	7.000	7.000	7.000	Indikativna
					821	Izdaci za nabavu stalnih sredstava	0	7.000	7.000	7.000	7.000	7.000	7.000	7.000	Indikativna
				40		<i>Donacije</i>	17.873	8.000	8.000	8.000	8.000	8.000	8.000	8.000	Indikativna
					61	TEKUĆI RASHODI	17.873	0	0	0	0	0	0	0	Indikativna
					613	Izdaci za materijal, sitni inventar i usluge	4.422	0	0	0	0	0	0	0	Indikativna
					614	Tekući transferi i drugi tekući rashodi	13.451	0	0	0	0	0	0	0	Indikativna
					82	KAPITALNI IZDATCI	0	8.000	8.000	8.000	8.000	8.000	8.000	8.000	Indikativna
					821	Izdaci za nabavu stalnih sredstava	0	8.000	8.000	8.000	8.000	8.000	8.000	8.000	Indikativna
				50		<i>Primljeni tekući transferi</i>	0	0	0	0	0	0	0	0	Indikativna
					82	KAPITALNI IZDATCI	0	0	0	0	0	0	0	0	Indikativna
					821	Izdaci za nabavu stalnih sredstava	0	0	0	0	0	0	0	0	Indikativna
03	0025					Elči Ibrahim-pašina medresa u Travniku	1.710.399	1.711.200	1.795.450	1.795.450	1.795.450	1.742.500	1.751.100	1.758.400	Gornja
			2303			Srednješkolsko obrazovanje	1.710.399	1.711.200	1.795.450	1.795.450	1.795.450	1.742.500	1.751.100	1.758.400	Gornja

Dokument okvirnog proračuna Kantona Središnja Bosna za razdoblje 2022. – 2024. god.

Razdjel	Glava	Proračunski korisnik	Program	Izvor financ.	Ekonom. kod	Naziv	Izvršenje 2020	Proračun za 2021.	Zahtjev proračunskih korisnika			Ograničenje rashoda i izdataka			Vrsta granice
									2022.	2023.	2024.	2022.	2023.	2024.	
1	2	3	4	5	6	7	8	9	10	11	12	13	14	15	16
				10		<i>Opći prihodi i primici</i>	1.710.399	1.711.200	1.795.450	1.795.450	1.795.450	1.742.500	1.751.100	1.758.400	Gornja
					61	TEKUĆI RASHODI	1.710.399	1.711.200	1.795.450	1.795.450	1.795.450	1.742.500	1.751.100	1.758.400	Indikativna
					611	Plaće i naknade troškova zaposlenih	1.312.192	1.304.900	1.390.000	1.390.000	1.390.000	1.341.500	1.348.200	1.354.900	Indikativna
					612	Doprinosi poslodavca i ostali doprinosi	119.442	119.000	126.000	126.000	126.000	122.100	122.700	123.300	Indikativna
					613	Izdaci za materijal, sitni inventar i usluge	278.766	287.300	279.450	279.450	279.450	278.900	280.200	280.200	Indikativna
					82	KAPITALNI IZDATCI	0	0	0	0	0	0	0	0	Indikativna
					821	Izdaci za nabavu stalnih sredstava	0	0	0	0	0	0	0	0	Indikativna

Razdjel	Glava	Proračunski korisnik	Program	Izvor financ.	Ekonom. kod	Naziv	Izvršenje 2020	Proračun za 2021.	Zahtjev proračunskih korisnika			Ograničenje rashoda i izdataka			Vrsta granice
									2022.	2023.	2024.	2022.	2023.	2024.	
1	2	3	4	5	6	7	8	9	10	11	12	13	14	15	16
18						MINISTARSTVO PROSTORNOG UREĐENJA, GRADNJE, ZAŠTITE OKOLIŠA, POVRATKA I STAMBENIH POSLOVA	3.191.388	3.273.150	3.914.700	3.821.900	3.841.200	3.215.400	3.226.600	3.239.500	Indikativna
	01	0001				Ministarstvo prostornog uređenja, gradnje, zaštite okoliša, povratka i stambenih poslova	1.670.077	1.823.150	2.574.700	2.475.900	2.487.200	1.875.400	1.880.600	1.885.500	Gornja
			3101			Prostorno uređenje, građenja, zaštite okoliša, povratka i stambenih poslova	1.670.077	1.823.150	2.574.700	2.475.900	2.487.200	1.875.400	1.880.600	1.885.500	Gornja
				10		<i>Opći prihodi i primici</i>	1.664.423	1.823.150	2.544.700	2.445.900	2.457.200	1.845.400	1.850.600	1.855.500	Gornja
					61	TEKUĆI RASHODI	1.660.324	1.817.150	2.424.700	2.435.900	2.447.200	1.837.600	1.842.800	1.847.700	Indikativna
					611	Plaće i naknade troškova zaposlenih	775.453	877.000	895.000	900.000	910.000	896.600	901.000	905.600	Indikativna
					612	Doprinosi poslodavca i ostali doprinosi	64.899	74.800	75.500	76.000	76.500	76.500	76.900	77.200	Indikativna
					613	Izdaci za materijal, sitni inventar i usluge	165.098	263.850	299.200	304.900	305.700	263.000	263.400	263.400	Indikativna
					614	Tekući transferi i drugi tekući rashodi	654.873	601.500	155.000	155.000	155.000	80.000	80.000	80.000	Indikativna
					615	Kapitalni transferi	0	0	1.000.000	1.000.000	1.000.000	521.500	521.500	521.500	Indikativna
					82	KAPITALNI IZDATCI	4.099	6.000	120.000	10.000	10.000	7.800	7.800	7.800	Indikativna
					821	Izdaci za nabavu stalnih sredstava	4.099	6.000	120.000	10.000	10.000	7.800	7.800	7.800	Indikativna
				20		<i>Vlastiti prihodi</i>	5.654	0	30.000	30.000	30.000	30.000	30.000	30.000	Indikativna
					61	TEKUĆI RASHODI	5.654	0	30.000	30.000	30.000	30.000	30.000	30.000	Indikativna
					613	Izdaci za materijal, sitni inventar i usluge	5.654	0	30.000	30.000	30.000	30.000	30.000	30.000	Indikativna
	02	0001				Fond za zaštitu okoliša Kantona Središnja Bosna	1.521.310	1.450.000	1.340.000	1.346.000	1.354.000	1.340.000	1.346.000	1.354.000	Indikativna
			3401			Zaštita okoliša	1.521.310	1.450.000	1.340.000	1.346.000	1.354.000	1.340.000	1.346.000	1.354.000	Indikativna
				10		<i>Opći prihodi i primici</i>	0	0	0	0	0	0	0	0	Gornja
					61	TEKUĆI RASHODI	0	0	0	0	0	0	0	0	Indikativna
					614	Tekući transferi i drugi tekući rashodi	0	0	0	0	0	0	0	0	Indikativna
				30		<i>Namjenski prihodi</i>	1.521.310	1.450.000	1.340.000	1.346.000	1.354.000	1.340.000	1.346.000	1.354.000	Indikativna
					61	TEKUĆI RASHODI	1.521.310	1.450.000	1.340.000	1.346.000	1.354.000	1.340.000	1.346.000	1.354.000	Indikativna
					614	Tekući transferi i drugi tekući rashodi	1.521.310	1.450.000	0	0	0	0	0	0	Indikativna
					615	Kapitalni transferi	0	0	1.340.000	1.346.000	1.354.000	1.340.000	1.346.000	1.354.000	Indikativna

Dokument okvirnog proračuna Kantona Središnja Bosna za razdoblje 2022. – 2024. god.

Razdjel	Glava	Proračunski korisnik	Program	Izvor financ.	Ekonom. kod	Naziv	Izvršenje 2020	Proračun za 2021.	Zahtjev proračunskih korisnika			Ograničenje rashoda i izdataka							
									2022.	2023.	2024.	2022.	2023.	2024.	Vrsta granice				
1	2	3	4	5	6	7	8	9	10	11	12	13	14	15	16				
19	01	0001	1101	10		MINISTARSTVO POLJOPRIVREDE, VODOPRIVREDE I ŠUMARSTVA	7.501.071	6.441.466	7.357.782	7.487.514	8.383.466	6.490.960	6.483.000	7.339.623	Indikativna				
						Ministarstvo poljoprivrede, vodoprivrede i šumarstva	4.883.364	4.343.000	5.157.782	5.143.014	5.966.966	4.392.260	4.348.000	5.179.023	Indikativna				
						Razvoj poljoprivrede	4.883.364	4.343.000	5.157.782	5.143.014	5.966.966	4.392.260	4.348.000	5.179.023	Indikativna				
						<i>Opći prihodi i primici</i>	<i>3.119.728</i>	<i>2.727.000</i>	<i>3.525.622</i>	<i>3.562.814</i>	<i>3.562.843</i>	<i>2.760.100</i>	<i>2.767.800</i>	<i>2.774.900</i>	Gornja				
					61	TEKUĆI RASHODI	3.095.905	2.719.000	3.455.622	3.492.814	3.492.843	2.750.500	2.758.200	2.765.300	Indikativna				
					611	Plaće i naknade troškova zaposlenih	1.151.207	1.267.300	1.301.552	1.335.803	1.335.803	1.295.600	1.302.100	1.308.600	Indikativna				
					612	Doprinosi poslodavca i ostali doprinosi	101.920	109.900	112.870	115.811	115.840	112.400	112.900	113.500	Indikativna				
					613	Izdaci za materijal, sitni inventar i usluge	282.266	372.300	431.700	431.700	431.700	373.000	373.700	373.700	Indikativna				
					614	Tekući transferi i drugi tekući rashodi	1.560.513	969.500	1.609.500	1.609.500	1.609.500	969.500	969.500	969.500	Indikativna				
					82	KAPITALNI IZDATCI	23.823	8.000	70.000	70.000	70.000	9.600	9.600	9.600	Indikativna				
					821	Izdaci za nabavu stalnih sredstava	23.823	8.000	70.000	70.000	70.000	9.600	9.600	9.600	Indikativna				
					30	<i>Namjenski prihodi</i>	<i>1.763.636</i>	<i>1.616.000</i>	<i>1.632.160</i>	<i>1.580.200</i>	<i>2.404.123</i>	<i>1.632.160</i>	<i>1.580.200</i>	<i>2.404.123</i>	Indikativna				
					61	TEKUĆI RASHODI	1.762.233	1.557.510	1.491.975	1.405.196	2.109.105	1.491.975	1.405.196	2.109.105	Indikativna				
					613	Izdaci za materijal, sitni inventar i usluge	2.710	15.000	15.000	15.000	25.000	15.000	15.000	25.000	Indikativna				
					614	Tekući transferi i drugi tekući rashodi	1.751.250	1.524.191	1.466.638	1.378.840	2.070.037	1.466.638	1.378.840	2.070.037	Indikativna				
					616	Izdaci za kamate i ostale naknade	8.274	18.319	10.337	11.356	14.068	10.337	11.356	14.068	Indikativna				
					82	KAPITALNI IZDATCI	1.403	58.490	140.185	175.004	295.018	140.185	175.004	295.018	Indikativna				
					821	Izdaci za nabavu stalnih sredstava	0	0	60.000	30.000	100.000	60.000	30.000	100.000	Indikativna				
					823	Izdaci za otplatu dugova	1.403	58.490	80.185	145.004	195.018	80.185	145.004	195.018	Indikativna				
					02	0001	1102	10		Kantonalna uprava za šumarstvo	2.617.707	2.098.466	2.200.000	2.344.500	2.416.500	2.098.700	2.135.000	2.160.600	Indikativna
										Upravljanje, gospodarenje i zaštita šumskih resursa	2.617.707	2.098.466	2.200.000	2.344.500	2.416.500	2.098.700	2.135.000	2.160.600	Indikativna
										<i>Opći prihodi i primici</i>	<i>366.413</i>	<i>899.800</i>	<i>995.000</i>	<i>1.109.500</i>	<i>1.161.500</i>	<i>893.700</i>	<i>900.000</i>	<i>905.600</i>	Gornja
									61	TEKUĆI RASHODI	366.413	894.600	985.000	1.099.500	1.151.500	886.700	893.000	898.600	Indikativna
									611	Plaće i naknade troškova zaposlenih	205.426	620.000	680.000	762.000	799.000	633.800	637.000	640.200	Indikativna
									612	Doprinosi poslodavca i ostali doprinosi	16.122	56.000	62.000	68.000	71.000	57.300	57.500	57.800	Indikativna
									613	Izdaci za materijal, sitni inventar i usluge	144.865	218.600	243.000	269.500	281.500	195.600	198.500	200.600	Indikativna
									614	Tekući transferi i drugi tekući rashodi	0	0	0	0	0	0	0	0	Indikativna
82	KAPITALNI IZDATCI	0	5.200	10.000					10.000	10.000	7.000	7.000	7.000	Indikativna					
821	Izdaci za nabavu stalnih sredstava	0	5.200	10.000					10.000	10.000	7.000	7.000	7.000	Indikativna					
30	<i>Namjenski prihodi</i>	<i>2.251.293</i>	<i>1.198.666</i>	<i>1.205.000</i>					<i>1.235.000</i>	<i>1.255.000</i>	<i>1.205.000</i>	<i>1.235.000</i>	<i>1.255.000</i>	Indikativna					
61	TEKUĆI RASHODI	2.251.293	1.168.942	1.175.000					1.205.000	1.225.000	1.175.000	1.205.000	1.225.000	Indikativna					
611	Plaće i naknade troškova zaposlenih	2.067.264	0	0					0	0	0	0	0	Indikativna					
612	Doprinosi poslodavca i ostali doprinosi	178.414	0	0					0	0	0	0	0	Indikativna					
613	Izdaci za materijal, sitni inventar i usluge	5.616	0	0					0	0	0	0	0	Indikativna					
614	Tekući transferi i drugi tekući rashodi	0	1.168.942	1.175.000					1.205.000	1.225.000	1.175.000	1.205.000	1.225.000	Indikativna					
82	KAPITALNI IZDATCI	0	29.724	30.000					30.000	30.000	30.000	30.000	30.000	Indikativna					
821	Izdaci za nabavu stalnih sredstava	0	29.724	30.000					30.000	30.000	30.000	30.000	30.000	Indikativna					

Dokument okvirnog proračuna Kantona Središnja Bosna za razdoblje 2022. – 2024. god.

Razdjel	Glava	Proračunski korisnik	Program	Izvor finans.	Ekonom. kod	Naziv	Izvršenje 2020	Proračun za 2021.	Zahtjev proračunskih korisnika			Ograničenje rashoda i izdataka			Vrsta granice					
									2022.	2023.	2024.	2022.	2023.	2024.						
1	2	3	4	5	6	7	8	9	10	11	12	13	14	15	16					
20	01	0001	2202	10		KANTONALNA UPRAVA ZA BRANITELJE	4.593.702	6.713.060	9.031.888	9.680.900	10.083.500	6.671.450	6.681.200	6.685.700	Gornja					
						Kantonalna uprava za branitelje	4.593.702	6.713.060	9.031.888	9.680.900	10.083.500	6.671.450	6.681.200	6.685.700	Gornja					
						Poboljšanje kvaliteta zdravstvenih usluga BIZ-e SBK	4.593.702	6.713.060	9.031.888	9.680.900	10.083.500	6.671.450	6.681.200	6.685.700	Gornja					
						Opći prihodi i primici	4.593.702	6.713.060	9.031.888	9.680.900	10.083.500	6.671.450	6.681.200	6.685.700	Gornja					
					61	TEKUĆI RASHODI	4.587.017	6.666.260	8.961.888	9.670.900	10.003.500	6.669.150	6.678.900	6.683.400	Indikativna					
					611	Plaće i naknade troškova zaposlenih	202.504	257.600	380.000	398.000	416.000	263.400	264.700	266.000	Indikativna					
					612	Doprinosi poslodavca i ostali doprinosi	18.459	22.700	32.000	34.000	36.000	23.200	23.300	23.400	Indikativna					
					613	Izdaci za materijal, sitni inventar i usluge	201.327	672.056	899.520	1.148.900	1.211.500	668.650	670.500	673.600	Indikativna					
					614	Tekući transferi i drugi tekući rashodi	4.164.726	5.713.904	7.650.368	8.090.000	8.340.000	5.713.900	5.720.400	5.720.400	Indikativna					
					82	KAPITALNI IZDATCI	6.685	46.800	70.000	10.000	80.000	2.300	2.300	2.300	Indikativna					
					821	Izdaci za nabavu stalnih sredstava	6.685	46.800	70.000	10.000	80.000	2.300	2.300	2.300	Indikativna					
					21	01	0001	2012	10		KANTONALNI ARHIV	363.113	400.010	738.730	710.293	1.162.538	414.400	417.630	420.910	Indikativna
											Kantonalni arhiv	363.113	400.010	738.730	710.293	1.162.538	414.400	417.630	420.910	Indikativna
	Arhivska djelatnost	363.113	400.010	738.730						710.293	1.162.538	414.400	417.630	420.910	Indikativna					
	Opći prihodi i primici	352.920	317.200	649.230						614.063	1.064.128	324.900	321.400	322.500	Gornja					
61	TEKUĆI RASHODI	253.210	267.200	299.230						324.063	639.128	272.300	273.800	274.900	Indikativna					
611	Plaće i naknade troškova zaposlenih	209.689	212.900	239.540						261.723	294.808	217.600	218.800	219.800	Indikativna					
612	Doprinosi poslodavca i ostali doprinosi	18.923	19.000	22.000						23.100	299.200	19.400	19.500	19.600	Indikativna					
613	Izdaci za materijal, sitni inventar i usluge	24.598	35.300	37.690						39.240	45.120	35.300	35.500	35.500	Indikativna					
82	KAPITALNI IZDATCI	99.710	50.000	350.000						290.000	425.000	52.600	47.600	47.600	Indikativna					
821	Izdaci za nabavu stalnih sredstava	99.710	50.000	350.000						290.000	425.000	52.600	47.600	47.600	Indikativna					
20	<i>Vlastiti prihodi</i>	10.193	82.810	89.500						96.230	98.410	89.500	96.230	98.410	Indikativna					
61	TEKUĆI RASHODI	8.445	27.810	29.500						31.230	33.410	29.500	31.230	33.410	Indikativna					
613	Izdaci za materijal, sitni inventar i usluge	8.445	27.810	29.500						31.230	33.410	29.500	31.230	33.410	Indikativna					
82	KAPITALNI IZDATCI	1.749	55.000	60.000	65.000	65.000	60.000	65.000	65.000	Indikativna										
821	Izdaci za nabavu stalnih sredstava	1.749	55.000	60.000	65.000	65.000	60.000	65.000	65.000	Indikativna										
22	01	0001	2011	10		KANTONALNI ZAVOD ZA URBANIZAM, PROSTORNO PLANIRANJE I ZAŠTITU KULTURNO-POVIJESNOG NASLIJEDA	178.782	194.200	261.212	233.933	277.200	204.300	205.400	206.100	Gornja					
						Kantonalni zavod za urbanizam, prostorno planiranje i zaštitu kulturno-povijesnog naslijeđa	178.782	194.200	261.212	233.933	277.200	204.300	205.400	206.100	Gornja					
						Razvoj i upravljanje prostornim uređenjem	178.782	194.200	261.212	233.933	277.200	204.300	205.400	206.100	Gornja					
						Opći prihodi i primici	178.782	194.200	261.212	233.933	277.200	204.300	205.400	206.100	Gornja					
					61	TEKUĆI RASHODI	175.723	186.530	226.712	232.433	275.700	203.000	204.100	204.800	Indikativna					
					611	Plaće i naknade troškova zaposlenih	137.533	139.800	171.954	176.254	210.768	155.900	156.700	157.400	Indikativna					
					612	Doprinosi poslodavca i ostali doprinosi	13.294	13.400	16.428	16.894	20.202	13.700	13.800	13.800	Indikativna					
					613	Izdaci za materijal, sitni inventar i usluge	24.895	33.330	38.330	39.285	44.730	33.400	33.600	33.600	Indikativna					
					82	KAPITALNI IZDATCI	3.059	7.670	34.500	1.500	1.500	1.300	1.300	1.300	Indikativna					
					821	Izdaci za nabavu stalnih sredstava	3.059	7.670	34.500	1.500	1.500	1.300	1.300	1.300	Indikativna					

Dokument okvirnog proračuna Kantona Središnja Bosna za razdoblje 2022. – 2024. god.

Razdjel	Glava	Proračunski korisnik	Program	Izvor finans.	Ekonom. kod	Naziv	Izvršenje 2020	Proračun za 2021.	Zahtjev proračunskih korisnika			Ograničenje rashoda i izdataka			
									2022.	2023.	2024.	2022.	2023.	2024.	Vrsta granice
1	2	3	4	5	6	7	8	9	10	11	12	13	14	15	16
23	01	0001	2008	10		KANTONALNA UPRAVA ZA GEODETSKE I IMOVINSKOPRAVNE POSLOVE	205.064	277.900	282.200	284.400	287.900	279.400	280.500	281.900	Gornja
						Kantonalna uprava za geodetske i imovinskopravne poslove	205.064	277.900	282.200	284.400	287.900	279.400	280.500	281.900	Gornja
						Izmjere i upravljanje geodetskim evidencijama	205.064	277.900	282.200	284.400	287.900	279.400	280.500	281.900	Gornja
						Opći prihodi i primici	205.064	277.900	282.200	284.400	287.900	279.400	280.500	281.900	Gornja
					61	TEKUĆI RASHODI	204.238	273.800	279.700	281.900	285.400	277.800	278.900	280.300	Indikativna
					611	Plaće i naknade troškova zaposlenih	161.471	173.500	178.200	180.000	182.700	177.400	178.200	179.200	Indikativna
					612	Doprinosi poslodavca i ostali doprinosi	16.438	16.500	17.000	17.400	17.800	16.900	17.000	17.000	Indikativna
					613	Izdaci za materijal, sitni inventar i usluge	26.329	34.900	34.500	34.500	34.900	34.600	34.800	35.200	Indikativna
					615	Kapitalni transferi	0	48.900	50.000	50.000	50.000	48.900	48.900	48.900	Indikativna
					82	KAPITALNI IZDATCI	826	4.100	2.500	2.500	2.500	1.600	1.600	1.600	Indikativna
821	Izdaci za nabavu stalnih sredstava	826	4.100	2.500	2.500	2.500	1.600	1.600	1.600	Indikativna					
24	01	0001	2010	10		KANTONALNA UPRAVA ZA CIVILNU ZAŠTITU	1.087.947	1.320.856	1.431.886	1.508.772	1.612.672	1.340.602	1.366.072	1.471.772	Indikativna
						Kantonalna uprava za civilnu zaštitu	1.087.947	1.320.856	1.431.886	1.508.772	1.612.672	1.340.602	1.366.072	1.471.772	Indikativna
						Zaštita ljudi i materijalnih dobara od prirodnih i drugih nesreća	1.087.947	1.320.856	1.431.886	1.508.772	1.612.672	1.340.602	1.366.072	1.471.772	Indikativna
						Opći prihodi i primici	450.355	522.484	623.084	676.700	677.000	531.800	534.000	536.100	Gornja
					61	TEKUĆI RASHODI	449.455	520.484	621.084	671.700	672.000	529.200	531.400	533.500	Indikativna
					611	Plaće i naknade troškova zaposlenih	334.061	359.300	453.000	453.000	453.000	367.300	369.100	371.000	Indikativna
					612	Doprinosi poslodavca i ostali doprinosi	31.011	33.100	40.000	40.000	40.000	33.800	34.000	34.200	Indikativna
					613	Izdaci za materijal, sitni inventar i usluge	56.183	69.884	69.884	120.500	120.800	69.900	70.100	70.100	Indikativna
					614	Tekući transferi i drugi tekući rashodi	28.200	58.200	58.200	58.200	58.200	58.200	58.200	58.200	Indikativna
					82	KAPITALNI IZDATCI	900	2.000	2.000	5.000	5.000	2.600	2.600	2.600	Indikativna
					821	Izdaci za nabavu stalnih sredstava	900	2.000	2.000	5.000	5.000	2.600	2.600	2.600	Indikativna
					20	<i>Vlastiti prihodi</i>	8.416	15.000	15.000	15.000	15.000	15.000	15.000	15.000	Indikativna
					61	TEKUĆI RASHODI	8.416	15.000	15.000	15.000	15.000	15.000	15.000	15.000	Indikativna
					613	Izdaci za materijal, sitni inventar i usluge	8.416	15.000	15.000	15.000	15.000	15.000	15.000	15.000	Indikativna
					30	<i>Namjenski prihodi</i>	629.175	783.372	793.802	817.072	920.672	793.802	817.072	920.672	Indikativna
					61	TEKUĆI RASHODI	629.175	617.600	638.802	714.972	818.572	638.802	714.972	818.572	Indikativna
					613	Izdaci za materijal, sitni inventar i usluge	5.400	147.600	147.600	118.900	118.900	147.600	118.900	118.900	Indikativna
					614	Tekući transferi i drugi tekući rashodi	623.775	470.000	491.202	596.072	699.672	491.202	596.072	699.672	Indikativna
					615	Kapitalni transferi	0	0	0	0	0	0	0	0	Indikativna
82	KAPITALNI IZDATCI	0	165.772	155.000	102.100	102.100	155.000	102.100	102.100	Indikativna					
821	Izdaci za nabavu stalnih sredstava	0	165.772	155.000	102.100	102.100	155.000	102.100	102.100	Indikativna					
99	99	9999		10		RIZNICA	0	1.000.000	0	0	0	1.000.000	1.000.000	1.000.000	Gornja
						Riznica	0	1.000.000	0	0	0	1.000.000	1.000.000	1.000.000	Gornja
						Opći prihodi i primici	0	1.000.000	0	0	0	1.000.000	1.000.000	1.000.000	Gornja
					60	TEKUĆA PRIČUVA	0	1.000.000	0	0	0	1.000.000	1.000.000	1.000.000	Indikativna
600	Tekuća pričuva	0	1.000.000	0	0	0	1.000.000	1.000.000	1.000.000	Indikativna					

Prilozi:**Prilog 1: Konsolidirana projekcija prihoda izvanproračunskih fondova¹⁰ za razdoblje 2022. - 2024., u KM**

R. b.	Ekon. kod	Opis	Ostvareno 2020.	Plan 2021.	Projekcije		
					2022.	2023.	2024.
1		PRIHODI, PRIMICI I FINANSIRANJE	138.543.570	148.400.516	148.195.771	148.978.899	149.874.358
2	710000	PRIHODI OD POREZA	126.210.065	127.521.030	133.522.296	135.038.554	136.143.863
3	711000	Porezi na dobit pojedinaca i poduzeća	0	0	0	0	0
4	712000	Doprinosi za socijalnu zaštitu	118.988.981	120.462.000	125.909.330	127.545.698	128.257.044
5	713000	Porezi na plaću i radnu snagu	0	0	0	0	0
6	714000	Porez na imovinu	0	0	0	0	0
7	715000	Domaći porezi na dobra i usluge (zaostale obveze na temelju poreza na promet dobara i usluga)	0	0	0	0	0
8	716000	Porez na dohodak	0	0	0	0	0
9	717000	Prihodi od neizravnih poreza	7.221.084	7.059.030	7.612.966	7.492.856	7.886.819
10	719000	Ostali porezi	0	0	0	0	0
11	720000	NEPOREZNI PRIHODI	8.829.784	10.414.340	10.513.475	10.680.345	10.620.495
12	721000	Prihodi od poduzetničkih aktivnosti i imovine i prihodi od pozitivnih tečajnih razlika	113.499	1.460.340	1.460.375	1.460.445	1.460.495
13	722000	Naknade i pristojbe i prihodi od pružanja javnih usluga	8.616.736	8.954.000	9.053.100	9.219.900	9.160.000
14	723000	Novčane kazne (neporezne prirode)	99.550	0	0	0	0
15	730000	TEKUĆI TRANSFERI (TRANSFERI I DONACIJE)	917.591	8.750.000	2.950.000	2.950.000	2.800.000
16	731000	Primljeni tekući transferi od inozemnih vlada i međunarodnih organizacija	0	0	0	0	0
17	732000	Primljeni tekući transferi od ostalih razina vlasti	917.591	8.750.000	2.950.000	2.950.000	2.800.000
18	733000	Donacije	0	0	0	0	0
19	740000	KAPITALNI TRANSFERI	2.581.440	1.705.146	300.000	300.000	300.000
20	741000	Primljeni kapitalni transferi od inozemnih vlada i međunarodnih organizacija	0	0	0	0	0
21	742000	Kapitalni transferi od ostalih razina vlasti	2.581.440	1.705.146	300.000	300.000	300.000
22	770000	PRIHODI PO OSNOVI ZAOSTALIH OBVEZA	0	0	0	0	0
23	777000	Prihodi po osnovi zaostalih obveza	0	0	0	0	0
24	810000	KAPITALNI PRIMICI	4.689	10.000	910.000	10.000	10.000
25	811000	Kapitalni primici od prodaje stalnih sredstava	4.689	10.000	10.000	10.000	10.000
26	813000	Primici od financijske imovine	0	0	0	0	0
27	814000	Primici od dugoročnog zaduživanja	0	0	900.000	0	0
28	815000	Primici od kratkoročnog zaduživanja	0	0	0	0	0

¹⁰ Izvanproračunski fondovi Kantona Središnja Bosna su: Agencija za privatizaciju, Kantonalno ravnateljstvo za ceste, Služba za zapošljavanje i Zavod za zdravstveno osiguranje.

Prilog 2: Konsolidirana projekcija rashoda po ekonomskoj klasifikaciji izvanproračunskih fondova za razdoblje 2022. - 2024.

R. b.	Ekon. kod	Vrsta rashoda	Ostvareno 2020.	Plan 2021.	Projekcije		
					2022.	2023.	2024.
1		UKUPNO RASHODI I IZDACI	142.987.274	148.921.290	148.195.771	148.978.899	149.874.358
2	600000	Tekuća pričuva	0	539.023	550.000	550.000	550.000
3	610000	Ukupni tekući rashodi	134.920.534	141.061.662	140.758.534	142.513.831	143.534.975
4	611000	Plaće i naknade troškova zaposlenih	5.005.725	5.846.535	5.924.835	5.978.635	6.034.015
5	612000	Doprinosi poslodavaca i ostali doprinosi	469.535	536.890	541.200	543.695	547.450
6	613000	Izdaci za materijal, sitni inventar i usluge	108.961.637	114.784.115	114.469.140	116.172.715	116.440.965
7	614000	Tekući transferi i drugi tekući rashidi	20.340.590	19.768.522	19.714.782	19.724.772	20.431.338
8	615000	Kapitalni transferi	0	0	0	0	0
9	616000	Izdaci za kamate	143.048	125.600	108.577	94.015	81.208
10	820000	Ukupni kapitalni izdaci	8.066.740	7.320.605	6.887.237	5.915.068	5.789.383
11	821000	Izdaci za nabavu stalnih sredstava	7.445.000	5.837.065	5.503.701	4.531.532	4.405.847
12	822000	Izdaci za financijsku imovinu	0	0	0	0	0
13	823000	Izdaci za otplate dugova	621.740	1.483.540	1.383.536	1.383.536	1.383.536
14		Broj zaposlenih	158	163	163	163	164

Prilog 3: Konsolidirana projekcija rashoda po funkcionalnoj klasifikaciji izvanproračunskih fondova za razdoblje 2022. - 2024.

R. b.	Funkc. kod - Klasa	RASHOCI PO FUNKCIONALNIM KATEGORIJAMA	Ostvareno 2020.	Plan 2021.	Projekcije		
					2022.	2023.	2024.
1		UKUPNO	142.987.274	148.921.290	148.195.771	148.978.899	149.874.358
2	01	OPĆE JAVNE USLUGE	2.848.851	4.540.840	4.641.975	4.924.345	4.791.230
3	02	OBRANA	0	0	0	0	0
4	03	JAVNI RED I SIGURNOST	0	0	0	0	0
5	04	EKONOMSKI POSLOVI	15.277.546	13.489.950	12.225.466	12.211.856	12.516.819
6	05	ZAŠTITA ŽIVOTNE SREDINE	0	0	0	0	0
7	06	STAMBENI I ZAJEDNIČKI POSLOVI	0	0	0	0	0
8	07	ZDRAVSTVO	113.650.907	120.800.000	121.500.000	121.800.000	122.000.000
9	08	REKREACIJA, KULTURA I RELIGIJA	0	0	0	0	0
10	09	OBRAZOVANJE	0	0	0	0	0
11	10	SOCIJALNA ZAŠTITA	11.209.970	10.090.500	9.828.330	10.042.698	10.566.309