

**Bosna i Hercegovina**  
**Federacija Bosne i Hercegovine**  
**Kanton Središnja Bosna**  
**Ministarstvo financija**

**DOKUMENT OKVIRNOG PRORAČUNA**  
**KANTONA SREDIŠNJA BOSNA**

**ZA RAZDOBLJE 2021. - 2023. god.**

**Travnik, lipanj 2020. godine**

## Sadržaj

<b>Popis tablica.....</b>	<b>3</b>
<b>Popis grafikona.....</b>	<b>3</b>
<b>Popis kratica.....</b>	<b>4</b>
<b>Poglavlje 1: Uvod u Dokument okvirnog proračuna za razdoblje 2021. - 2023. godina.....</b>	<b>6</b>
Uvod:.....	6
Informacije o Dokumentu i korištena metodologija.....	6
<b>Poglavlje 2: Srednjoročne makroekonomske pretpostavke i prognoze.....</b>	<b>8</b>
Uvod.....	8
Trenutna ekonomska situacija, trendovi i srednjoročna ekonomska prognoza u BiH.....	8
Rizici ostvarenja pretpostavki.....	11
Posebne ekonomske problematike vezane za Kanton.....	13
<b>Poglavlje 3: Srednjoročna fiskalna strategija.....</b>	<b>22</b>
Uvod.....	22
Fiskalna strategija.....	22
Preporuke za fiskalnu politiku.....	32
Neizravni porezi koje prikuplja Uprava za neizravno oporezivanje (UINO).....	35
Prihodi kantona.....	38
Rizici po projekcije prihoda.....	46
<b>Poglavlje 4: Javna potrošnja.....</b>	<b>47</b>
Opća struktura i trendovi.....	47
Sektorska potrošnja proračuna KSB.....	48
Proračunska potrošnja po funkcionalnoj klasifikaciji.....	50
Plaće i naknade u javnom sektoru.....	55
Materijalni troškovi.....	57
Tekući transferi.....	58
Kapitalni izdatci KSB.....	60
Financiranje kapitalnih i institucionalnih projekata u Kantonu i općinama Kantona.....	60
Ukupni dug kantona.....	67
<b>Poglavlje 5: Proračunski prioriteti za razdoblje 2021. - 2023. g.....</b>	<b>76</b>
Uvod.....	76
Pregled prioriteta Kantona Središnja Bosna za razdoblje 2021. – 2023. godine.....	76
Pregled granica rashoda KSB za razdoblje 2021. – 2023. godine.....	85
<b>Prilozi:.....</b>	<b>129</b>
Prilog 1: Projekcije prihoda, primitaka i financiranja KSB po izvorima financiranja za razdoblje 2020. - 2023. g., u KM.....	129
Prilog 2: Pregled ukupnih početnih gornjih granica rashoda po izvorima financiranja za razdoblje od 2021. do 2023. godine, u KM.....	131
Prilog 3: Projekcija rashoda i izdataka po ekonomskoj klasifikaciji Kantona za razdoblje 2021. - 2023. (u KM).....	133
Prilog 4: Konsolidirana projekcija rashoda po ekonomskoj klasifikaciji i broj zaposlenih za razdoblje 2021. - 2023. (u tisućama KM).....	134
Prilog 5: Konsolidirana projekcija rashoda po ekonomskoj i funkcionalnoj klasifikaciji izvanproračunskih fondova za razdoblje 2021. - 2023.....	135

## Popis tablica

Tablica 2.1: Makroekonomski pokazatelji u BiH od 2018. - 2023. godine.....	10
Tablica 2.2: Osnovni indikatori razvoja FBiH i Kantona Središnja Bosna u 2019. godini .....	13
Tablica 2.3: Nivo razvijenosti FBiH po kantonima za 2019. godinu .....	14
Tablica 2.4: Poreski prihodi po kantonima FBiH za 2019. god. ....	15
Tablica 2.5: Indeks industrijske proizvodnje Kantona Središnja Bosna .....	17
Tablica 2.6: Stopa zaposlenosti i aktivnosti stanovništva po godinama po kantonima FBiH.....	18
Tablica 2.7: Broj umirovljenika i iznos mirovina po općinama KSB u 2019. godini.....	21
Tablica 3.1: Projekcije prihoda od neizravnih poreza (2020-2023.) (u milijunima KM) .....	38
Tablica 3.2: Prihodi od neizravnih poreza iz raspodjele s Jedinstvenog računa u KM .....	40
Tablica 3.3: Prihodi od poreza na dobit u KM .....	41
Tablica 3.4: Prihodi od poreza na dohodak u KM .....	41
Tablica 3.5: Prihodi Ravnateljstva za ceste u KM .....	42
Tablica 3.6: Izvršenje prihoda za 2018. i 2019., procjena za 2020. godinu i projekcije poreskih i neporeznih prihoda, primitaka i financiranja KSB za razdoblje 2021. – 2023., u 000 KM .....	43
Tablica 3.7: Izvršenje prihoda za 2018. i 2019., procjena za 2020. godinu i projekcije za razdoblje 2021. – 2023. (Kanton i općine Kant.), u 000 KM .....	44
Tablica 3.8: Prognoze prihoda, primitaka i financiranja za razdoblje 2020. - 2023. g. (konsolidirane), u 000 KM.....	45
Tablica 4.1: Potrošnja po sektorima za razdoblje 2020. g. - 2023. g. (u milijunima).....	48
Tablica 4.2: Potrošnja po funkcionalnoj klasifikaciji u Kantonu za razdoblje 2018. - 2023. g. ....	54
Tablica 4.3: Potrošnja po funkcionalnoj klasifikaciji za razdoblje 2019. - 2023. g. za Kanton i općine Kantona, u mil. KM.....	54
Tablica 4.4: Plaće u javnom sektoru Konsolidirano (Kanton i općine Kantona).....	55
Tablica 4.5: Plaće u javnom sektoru Kantona .....	56
Tablica 4.6: Naknade i broj zaposlenih u javnom sektoru Kantona .....	56
Tablica 4.7: Broj zaposlenih po proračunskim korisnicima.....	57
Tablica 4.8: Kandidirani projekti po podnositeljima, u KM.....	61
Tablica 4.9: Projekti u implementaciji po podnositeljima, u KM .....	63
Tablica 4.10: Kapitalni proračun – ulaganja u projekte iz PJI po proračunskim korisnicima i izvorima financiranja.....	65
Tablica 4.11: Projekti rekonstrukcije regionalnih putova Kantona Središnja Bosna, u KM.....	68
Tablica 4.12: Stanje duga Kantona Središnja Bosna u razdoblju 2017. - 2019. godina, u KM.....	69
Tablica 4.13: Projekcije stanja duga Kantona Središnja Bosna u razdoblju 2020. - 2023. godina, u KM.....	71
Tablica 4.14: Obveze Kantona Središnja Bosna po kreditima u razdoblju 2020. - 2030. godina, u KM.....	74
Tablica 4.15: Potencijalne obveze Kantona Središnja Bosna po izdanim jamstvima u razdoblju 2020. - 2030. godina, u KM .....	75
Tablica 5.1: Pregled programa s ciljevima i mjerama učinaka po korisnicima za razdoblje od 2021. do 2023. godine .....	78
Tablica 5.2: Proračunski zahtjevi i pregled predloženih gornjih granica rashoda po korisnicima za razdoblje od 2021. do 2023. godine, u KM.....	86

## Popis grafikona

Grafikon 2.1: Nominalni i realni rast BDP-a u BiH za razdoblje 2018. - 2023. g. ....	10
Grafikon 2.2: Nivo razvijenosti u KSB po općinama za 2019. godinu .....	14
Grafikon 2.3: Broj registriranih poslovnih subjekata u KSB po općinama za 2019. godinu .....	16
Grafikon 2.4: Izvoz, uvoz i trg. bilanca po općinama u Kantonu Središnja Bosna za 2019. god. (u mil. KM).....	18
Grafikon 2.5: Prosječan broj zaposlenih i radno sposobno stanovništvo u KSB u 2019. godini ....	19
Grafikon 2.6: Radna snaga, nezaposleni i stupanj nezaposlenosti po općinama KSB u 2019. godini .....	20
Grafikon 2.7: Pregled plaća u KM po kantonima u FBiH za 2019. godinu .....	20
Grafikon 2.8: Prosječna neto plaća po općinama u 2019. godini.....	21
Grafikon 4.1: Planirana struktura potrošnje KSB za 2021. godinu .....	47

Grafikon 4.2: Struktura potrošnje za razdoblje 2019. - 2023. g.....	48
Grafikon 4.3: Struktura potrošnje KSB po sektorima za 2021. g.....	49
Grafikon 4.4: Struktura planirane sektorske potrošnje za razdoblje 2020. - 2023. ....	49
Grafikon 4.5: Struktura potrošnje po funkcionalnoj klasifikaciji za razdoblje 2020. - 2023. godine	50
Grafikon 4.6: Struktura planirane potrošnje po funkcionalnoj klasifikaciji u 2021. godini.....	50
Grafikon 4.7: Struktura planirane potrošnje po funkc. klasifikaciji u 2021. godini (Kanton i općine Kantona) .....	52
Grafikon 4.8: Struktura potrošnje po funkc. klasif. za razdoblje 2020. - 2023. godine (Kanton i općine Kantona).....	53
Grafikon 4.9: Komparativni odnos između materijalnih troškova i potrošnje na plaće i konsolidiranog proračuna za razdoblje 2019-2023. (Kanton i općine Kantona) .....	58
Grafikon 4.10: Tekući i kapitalni transferi KSB za razdoblje 2019. g. - 2023. g. ....	59
Grafikon 4.11: Kapitalni izdatci KSB za razdoblje 2019. g. - 2023. g.....	60
Grafikon 4.12: Stanje duga i potencijalnih obveza Kantona Središnja Bosna u 2019. godini.....	70

## Popis kratica

Kratice	Puni naziv
2021.-23.	Srednjoročno razdoblje od 2021. do 2023. g.
BD	Brčko distrikt
BDP	Bruto društveni proizvod
BEPS	<i>Base Erosion and Profit Shifting</i> (Inkluzivni okvir)
BH	Bosanskohercegovačkih
BHAS	Agencija za statistiku BiH
BiH	Bosna i Hercegovina
BREXIT	<i>Britain exit</i> (Britanski izlazak iz Europske unije)
CAR	<i>Capital Adequacy ratio</i> (Neto kapital prema ukupnim ponderiranim rizicima)
CBBiH	<i>Centralna banka Bosne i Hercegovine</i>
CEB	<i>Council of Europe Development Bank</i> (Razvojne banke Vijeća Europe)
CEFTA	<i>Central European Free Trade Association</i> (Srednjoeuropski ugovor o slobodnoj trgovini)
CIPS	<i>Citizens' Identity Protection System</i> (Sustav zaštite identiteta građana)
COVID-19	<i>Coronavirus disease 2019</i> (Koronavirusna bolest 2019)
CPI	<i>Consumer price index</i> (Indeks potrošačkih cijena)
DEP	Direkcija za ekonomsko planiranje BiH
DGEFIN	Generalna direkcija Europske unije za ekonomske i fiskalne poslove
DOP	Dokument okvirnog proračuna
DSU	Izravna strana ulaganja
EBRD	<i>European Bank for Reconstruction and Development</i> (Europska banka za obnovu i razvoj)
EC	<i>European Commission</i> (Europska komisija)
ECB	Europska centralna banka
EFTA	Europska slobodna trgovinska zona
EK	Europska komisija
EKS	Efektivna kamatna stopa
ERP	Program ekonomskih reformi
EU	Europska unija
EUR	Euro
EURIBOR	Euro Interbank Offered Rate (Europska međubankarska stopa)
EUROSTAT	Europski ured za statistiku
FBIH	Federacija Bosne i Hercegovine
FMF	Federalno ministarstvo financija
FZS	Federalni zavod za statistiku
FZZPR	Federalni zavod za programiranje razvoja
GDP	<i>Gross Domestic Product</i> (Bruto domaći proizvod)
GIS	Geografski informacijski sustav

<b>Kratice</b>	<b>Puni naziv</b>
IDA	Međunarodna razvojna asocijacija
IFO	<i>Institut za ekonomska istraživanja</i>
ILO	<i>International Labour Organization</i> (Međunarodne organizacije rada)
IMF	<i>International Monetary Fund</i> (Međunarodni monetarni fond)
IP	Informacije o projektu
IPA	<i>Instrument For Pre-Accession</i> (Instrument pretpristupne pomoći)
IT	Informatička tehnologija
ISU	Izravna strana ulaganja
JKP	Javno komunalno poduzeće
JPP	Javno-privatno partnerstvo
JZU	Javna zdravstvena ustanova
KD	Klasifikacija djelatnosti
KM	Konvertibilna marka
KSB	Kanton Središnja Bosna
LEAP	Lokalni ekološki akcijski plan
MAC	Multilateralna konvencija o uzajamnoj administrativnoj pomoći u poreznim pitanjima
Mil	Milijun
MIO	Mirovinsko i invalidsko osiguranje
MMF	Međunarodni monetarni fond
MSP	Mala i srednja poduzeća
MUP	Ministarstvo unutarnjih poslova
MZ	Mjesna zajednica
NERP	Nacionalnog programa ekonomskih reformi
NPL	Non-performing loan (Nenaplativi zajam)
OMA	Odjeljenje za makroekonomsku analizu (pri Upravi za indirektno oporezivanje BiH)
PDV	Porez na dodanu vrijednost
PIMIS	<i>Public Investment Management Information System</i> (Informacijski sustav za upravljanje javnim investicijama)
PJI	<i>Public investment programme</i> (Program javnih investicija)
PS	Policajska stanica
PUFBIH	Porezna uprava Federacije BiH
RS	Republika Srpska
SAD	Sjedinjene Američke Države
SDI	Strane izravne investicije
SDR	<i>Special Drawing Rights</i> (Posebna prava vučenja)
SDU	Izravna strana ulaganja
SOR	Srednjoročni okvir rashoda
SRS	Srednjoročna razvojna strategija
SSP	Sporazum o stabilizaciji i pridruživanju
UINO	Uprava za neizravno oporezivanje
UIO	Uprava za neizravno oporezivanje
UN	Ujedinjene nacije
UNCTAD	<i>United Nations Conference on Trade and Development</i> (Konferencija Ujedinjenih naroda o trgovini i razvoju)
UNO	Uprava za neizravno oporezivanje
USD	Američki dolari
VE	Vjetroelektrana
WB	<i>World Bank</i> (Svjetska banka)
WEO	<i>World Economic Outlook</i> (Svjetski gospodarski izgledi)

## **Poglavlje 1: Uvod u Dokument okvirnog proračuna za razdoblje 2021. - 2023. godina**

### **Uvod:**

Sukladno Zakonom o proračunima u Federaciji Bosne i Hercegovine („Službene novine FBiH“ broj: 102/13, 9/14, 13/14, 8/15, 91/15, 102/15, 104/16, 5/18, 11/19 i 99/19), pripremljen je Dokument okvirnog proračuna Kantona Središnja Bosna za razdoblje 2021. – 2023. godina.

Izrada Dokumenta okvirnog proračuna za trogodišnje razdoblje postala je uobičajena praksa na svim nivoima vlasti u Bosni i Hercegovini. S obzirom da se temelji na prioritetima i politikama Vlade, Dokument okvirnog proračuna je koristan instrument u stvaranju kvalitetnijeg strateškog osnova za raspodjelu proračunskih sredstava.

Dokument okvirnog proračuna za razdoblje 2021. – 2023. godine je kompleksan i sveobuhvatan dokument srednjoročnog planiranja u koji su uključene analize i projekcije proračuna Kantona Središnja Bosna, nastojeći da kvalitetnije poveže raspodjelu resursa s prioritetnim politikama Vlade Kantona.

Godišnji proračun je ključni instrument Vlade i omogućava provođenje ciljeva vladinih politika kroz programe i konkretne aktivnosti. Stoga je ključni cilj srednjoročnog proračunskog planiranja, odnosno, planiranja Dokumenta okvirnog proračuna da politike Vlade Kantona usredotoči na makroekonomske, fiskalne politike i politike rashoda. U skladu s tim, Dokument okvirnog proračuna za razdoblje 2021. - 2023. godine, predstavlja prednacrt proračuna Kantona Središnja Bosna za 2021. godinu i projekcije za naredne dvije godine, odnosno pokazuje gornje granice izdataka za 2021. godinu za svakog proračunskog korisnika.

Ciljevi Dokumenta okvirnog proračuna su:

- a) racionalnija javna potrošnja,
- b) uspješnije određivanje prioriteta pri alokaciji javnih resursa i
- c) efikasnije korištenje raspoloživih resursa.

### **Informacije o Dokumentu i korištena metodologija**

Moderni proces srednjoročnog planiranja proračuna je proces koji ima jasno definiran proračunski kalendar i raspodjelu odgovornosti, ima jasnu fiskalnu strategiju zasnovanu na nivou raspoloživih vladinih resursa, omogućava raspodjelu ograničenih resursa na najvažnije ekonomske i socijalne prioritetne politike vlade, unapređuje predvidivost proračunskih politika i financiranja, osigurava efikasnije i djelotvornije korištenje vladinih resursa, unapređuje transparentnost i odgovornost vladinih politika, programa i procesa donošenja odluka, osigurava razmatranje finansijskih učinaka u narednim godinama, pri donošenju odluka u vezi s politikama, te donošenje tih odluka tijekom ciklusa planiranja proračuna.

DOP-ovi su sastavni dio srednjoročnog okvira plana proračuna, koji se naziva *“Srednjoročni proces planiranja i izrade proračuna u BiH u 10 Koraka”* i koji predstavlja osnovu proračunskog kalendara u BiH.

Ovaj tzv. pristup u „10 Koraka“ prikazuje proces srednjoročnog planiranja i izrade proračuna s jasnim, logičnim i integriranim rokovima, harmoniziranim na svim nivoima vlasti u BiH. Ovaj pristup odražava visok stupanj međusobne ovisnosti različitih koraka unutar proračunskog procesa - svaki korak je ovisan o različitim akterima/institucijama koji trebaju osigurati relevantne informacije, dati preporuke i/ili donijeti odluke u svim ključnim fazama procesa, u skladu s proračunskim ciklusom. U skladu s navedenim, učinkovit i uspješan proces srednjoročnog planiranja proračuna zahtijeva predanost i disciplinu svih relevantnih učesnika u proračunskom procesu.

Postupak pripreme DOP-a počinje dostavljanjem Instrukcije broj 1 o načinu i elementima izrade DOP-a, koja sadrži: osnovne ekonomske pretpostavke i smjernice za pripremu DOP-a, tablice pregleda prioriteta proračuna korisnika te dinamiku i rokove pripreme DOP-a.

Dokument okvirnog proračuna KSB za razdoblje 2021. - 2023. god. sadrži pet poglavlja koja uključuju srednjoročne makroekonomske prognoze, prognoze izravnih i neizravnih prihoda, srednjoročnu fiskalnu strategiju, ukupan fiskalni okvir i financiranje, projekcije tekućih rashoda, kapitalne investicije i projekte, dug Kantona, te prioritete koji će biti financirani iz proračunskih sredstava u narednom razdoblju i gornje granice rashoda proračunskih korisnika u naredne tri godine, na kojem se temelji priprema i izrada proračuna.

Srednjoročne makroekonomske pretpostavke i prognoze su bazirane na prognozama Direkcije za ekonomsko planiranje pri Institucijama BiH. Srednjoročne projekcije prihoda od neizravnih poreza za cijelu zemlju urađene su od strane Odjeljenja za makroekonomsku analizu pri Upravnom odboru Uprave za neizravno oporezivanje BiH (OMA). Srednjoročne projekcije prihoda izravnih poreza i neporeznih prihoda su u nadležnosti Federalnog ministarstva financija i Ministarstva financija Kantona.

Srednjoročni proračunski rashodi u Dokumentu okvirnog proračuna, pripremljeni od strane ministarstva financija, se sastoje od:

- Ukupne procjene proračuna po osnovnim ekonomskim kategorijama;
- Planove potrošnje i proračunske gornje granice rashoda po sektorima;
- Početne proračunske gornje granice rashoda za pojedinačne proračunske korisnike.

U Dokumentu okvirnog proračuna KSB za razdoblje 2021. - 2023. godine navedene su **gornje granice rashoda** za izvor financiranja *10 – Opći prihodi i primitci* i **indikativne granice rashoda** za sve ostale izvore financiranja, za svakog proračunskog korisnika. Ove granice će se dostaviti proračunskim korisnicima zajedno s Instrukcijama broj 2 o načinu i elementima izrade prijedloga proračuna za narednu godinu (Zahtjevi za dodjelu proračunskih sredstava - prijedlozi financijskih planova za razdoblje 2021. – 2023.).

Za svakog proračunskog korisnika, programski format proračuna treba da prikaže:

- strateški cilj institucije,
- opis svakog programa i operativne ciljeve,
- sredstva alocirana na svaki od programa,
- rezultate koje planiraju ostvariti sa sredstvima dodijeljenim proračunom za svaki program.

Cilj koji se želi postići jeste jačanje fokusa na programski proračun i odgovornosti za postignute rezultate, te unaprijediti transparentnost u potrošnji javnih sredstava, što predstavlja novi korak ka punoj implementaciji programskih proračuna u budućnosti.

Ministarstvo financija predlaže Vladi Kantona:

- Usvajanje ovog dokumenta, što predstavlja odgovarajuću prvu fazu u proračunskom procesu za razdoblje od 2021. do 2023. godine.
- Odobranje predložene ukupne gornje granice ukupnog proračuna za narednu godinu, i okvirne ukupne iznose za naredne dvije godine;
- Odobranje pojedinačnih gornjih granica rashoda proračunskih korisnika, kako je navedeno u dokumentu, a kao osnovu za daljnji rad u okviru priprema za određivanje konačnog proračuna za 2021. godinu.

## **Poglavlje 2: Srednjoročne makroekonomske pretpostavke i prognoze**

### **Uvod**

U ovom Poglavlju su iznijete temeljne makroekonomske pretpostavke na kojima su zasnovane projekcije prihoda, iznijete u narednom Poglavlju i preliminarne procjene Proračuna Kantona Središnja Bosna za razdoblje od 2021. do 2023. godine.

Za postojeće ekonomsko stanje i makroekonomske trendove navodimo projekcije koje su urađene, kako od strane BH Agencije za statistiku, Federalnog zavoda za statistiku, Direkcije za ekonomsko planiranje (DEP) i Federalnog zavoda za programiranje razvoja.

### **Trenutna ekonomska situacija, trendovi i srednjoročna ekonomska prognoza u BiH**

Prema trenutno raspoloživim preliminarnim podacima Agencije za statistiku Bosne i Hercegovine, procjenjuje se da je Bosna i Hercegovina u 2019. godini ostvarila ekonomski rast od oko 2,6 % u odnosu na prethodnu godinu.<sup>1</sup> Ova stopa rasta predstavlja značajno usporavanje ekonomskog rasta u Bosni i Hercegovini u iznosu od preko 0,5 % u odnosu na prethodnu godinu. Glavno uporište ostvarenog ekonomskog rasta tijekom ovog razdoblja predstavljala je domaća potražnja kroz povećanje finalne potrošnje i u manjoj mjeri investicija. Povećanje privatne potrošnje zbog porasta broja zaposlenih i umirovljenika, kao i njihovih primanja u realnom smislu, te novčanih priljeva iz inozemstva koji su doveli i do povećanja raspoloživog dohotka građana. Vanjski sektor odnosno neto izvoz uslijed pada izvoza i povećanja uvoza je imao negativan utjecaj na kretanje ekonomskog rasta u Bosni i Hercegovini tijekom promatranog razdoblja. Usporavanje tog rasta u 2019. godini u velikoj mjeri je bio posljedica usporavanja gospodarske aktivnosti u međunarodnom ekonomskom okruženju, odnosno slabljenja ekonomskog rasta prvenstveno u pojedinim zemljama EU kao što su Njemačka i Italija.

Početak 2020. godine karakterizira dodatno usložnjavanje međunarodnih ekonomskih prilika i pojava koronavirusa, što će imati veoma negativne implikacije na gospodarska kretanja u svijetu, regiji i u konačnici u samoj Bosni i Hercegovini. Intenzitet i duljina trajanja novonastalih okolnosti u suštini će odrediti kretanje ekonomskog rasta kako kratkoročno tako i u srednjem roku. Sve međunarodno referentne institucije (MMF, Svjetska Banka, EC) vrše revizije projekcije ekonomskih kretanja za 2020. godinu. Najaktualniji referentni dokument Svjetske Banke „Fighting COVID19, Europe and Central Asia Economic Update (Spring)“ predviđa drastičan pad BDP-a na širem europskom i euro-azijskom području u intervalu od -2,8 % i -4,4 % u 2020. godini u zavisnosti o duljini trajanja i intenzitetu širenja pandemije Covid-19. Što se tiče Zapadnog Balkana, pa i same Bosne i Hercegovine procjenjuje se pad ekonomskog rasta od -1,9 % do -3,2 % u slučaju prelijevanja krize u drugu polovinu 2020. godine.<sup>2</sup> Unatoč neizvjesnosti o duljini trajanja i kvantifikaciji posljedica pandemije Covid-19 na svjetsko gospodarstvo nema nikakve sumnje da će ekonomske posljedice biti izrazito negativne.

Tako je već sada sasvim izvjesno da će širenje ovog virusa prvenstveno dovesti do usporavanja svjetske trgovine, a posljedično i ostalih komponenti ekonomskog rasta kao što su investicije i privatna potrošnja. Ovakva kretanja u međunarodnom ekonomskom okruženju vrlo vjerojatno će dovesti do dodatnog slabljenja kako izvozne, tako i domaće potražnje u prvoj polovini 2020. godine.

Imajući u vidu sve navedene okolnosti i određene kratkoročne pokazatelje o ekonomskim kretanjima, DEP-a je drastično revidirao svoju projekciju rasta ukupnog izvoza u 2020. godini na – 6,4 % u odnosu na prethodnu godinu, koja je uvjetovana stabilizacijom ekonomskih prilika u glavnim trgovinskim partnerima u drugoj polovini tekuće godine. Trenutno raspoloživi podaci o vanjskotrgovinskoj robnoj razmjeni za prvi kvartal 2020. godine već ukazuju na drastično

---

<sup>1</sup> BHAS, Saopćenje, „Bruto domaći proizvod, rashodni pristup, tromjesečni podaci“, 2. 4. 2020. godine

<sup>2</sup> World Bank Group, „Fighting Covid-19, Europe and Asia Economic Update“, Office of Chief Economist, Spring 2020.



slabljenje iste u odnosu na prethodnu godinu. Naime, prema podacima BHAS-a u prvom kvartalu 2020. godine izvoz roba iz Bosne i Hercegovine smanjen je za 5,2 % u odnosu na isto razdoblje prethodne godine, dok je pad robnog izvoza samo u ožujku 2020. godine u odnosu na isti mjesec prethodne godine iznosio oko 15 %. S druge strane, u prvom kvartalu 2020. godine uvoz roba u Bosnu i Hercegovinu smanjen je za 7,2 % u odnosu na isto razdoblje prethodne godine, dok je pad uvoza u ožujku u odnosu na isti mjesec prethodne godine iznosio 16,5 %.<sup>3</sup>

U skladu s novonastalim okolnostima, u prvoj polovini godine realno je očekivati i slabljenje ostalih agregata ekonomskog rasta kako što su privatna potrošnja i investicije (domaća potražnja) tako da je i projekcija kretanja uvoza u 2020. godinu iznosi -6,1 % u odnosu na prethodnu godinu.<sup>4</sup>

Ako se ima u vidu da Bosnu i Hercegovinu u vanjskotrgovinskom smislu karakterizira neuravnoteženost izvoza (42 % BDP-a) i uvoza (56 % BDP-a) ovo usporevanje razmjene bi rezultiralo trgovinskim bilancom čiji utjecaj na ekonomski rast bi bio djelomično pozitivan. Ovo ne predstavlja nikakvo iznenađenje obzirom da je Bosna i Hercegovina zemlja s visokom ovisnošću, a sličan scenarij je zabilježen i tijekom svjetske ekonomske krize u 2009. godini. S druge strane, ako se ima u vidu strukturalna kompozicija i kretanje ekonomskog rasta u Bosni i Hercegovini vrijedi istaknuti da je tijekom prethodnih godina domaća potražnja ili preciznije privatna potrošnja predstavljala ključni oslonac ekonomskog rasta. Međutim, u skladu s usporevanjem ukupne gospodarske aktivnosti u zemlji uslijed izbijanja pandemije virusa Covid-19 tijekom 2020. godine očekuje se i pad privatne potrošnje od -1.7 % u odnosu na prethodnu godinu. Glavnu determinantu ovog smanjenja privatne potrošnje predstavljaju već izvjestan pad broja zaposlenih, smanjenja plaća i doznaka građana što će znatno oslabiti njihov raspoloživi dohodak.

Tijekom trajanja pandemije očekuje se pojačani angažman institucija u okviru borbe za zaštitu javnog zdravlja kao i saniranje ekonomskih posljedica Covida-19. U skladu s tim tijekom 2020. godine očekuje se nešto jači rast javne potrošnje od oko 2 %, tako da bi ova kategorija imala pozitivan doprinos ekonomskom rastu.

Zastupljenost investicija u strukturi BDP-a iznosi oko 20 %, pri čemu privatne investicije iznose 4/5 a ostatak se odnosi na javne investicije u Bosni i Hercegovini. Neizvjesnosti i turbulencije kako na međunarodnom tako i na domaćem tržištu prilično negativno bi se mogle odraziti na kretanja investicijskih ulaganja u 2020. godini. Ovo se prvenstveno odnosi na privatne investicije u okviru kojih se očekuje drastičan pad od preko 10 %. S druge strane, kretanje javnih investicija u velikoj će mjeri zavisti od raspoloživosti financijskih sredstava i opredijeljenosti nadležnih institucija i hoće li koristiti ovu polugu za očuvanje ekonomskog rasta u zemlji tijekom 2020. godine. Imajući u vidu navedene međunarodne okolnosti i trenutno stanje u ekonomiji Bosne i Hercegovine, može se očekivati realni pad BDP-a od 2,3 % u odnosu na prethodnu godinu.

Ključno uporište za kretanje makroekonomskih parametara u Bosni i Hercegovini u razdoblju 2021. - 2023. godina predstavlja poboljšanje eksternog okruženja. Međunarodne financijske institucije još uvijek nisu zvanično objavile bilo kakav dokument koji bi kvantificirao duljinu trajanja Covid-2019 i ekonomska kretanja za razdoblje 2021-2023. godine. S tim u vezi, projekcije DEP-a za ovo srednjoročno vremensko razdoblje zasnovane su na pretpostavci da je epidemija virusa kratkotrajna pojava, odnosno da će biti prevladana u drugoj polovini 2020. godine. Stoga, preduvjet realizacije navedenih projekcija predstavlja prevladavanje novonastalih okolnosti u kratkom roku, poboljšanje međunarodnog ekonomskog okruženja kako i implementacija strukturalnih reformi u zemlji kako bi se ojačao doprinos internih dinamika u ekonomskom rastu u Bosne i Hercegovine.

Pod pretpostavkom materijalizacije navedenih okolnosti prema projekcijama DEP-a u razdoblju 2021. - 2023. godine u Bosni i Hercegovini se očekuje nastavak trenda ekonomskog rasta od oko 3 % na godišnjem nivou (2021: 2,8 %, 2022: 3,1 % i 2023: 3,2 %).

Odabrani makroekonomski pokazatelji BiH za naredno srednjoročno razdoblje nalaze se u sljedećoj tablici.

---

<sup>3</sup> Agencija za statistiku Bosne i Hercegovine, Saopćenje, „Statistika robne razmjene BiH s inozemstvom, siječanj-ožujak 2020. godine“, Travanj 2020. godine.

<sup>4</sup> Projekcije DEP-a, ožujak 2020. godine

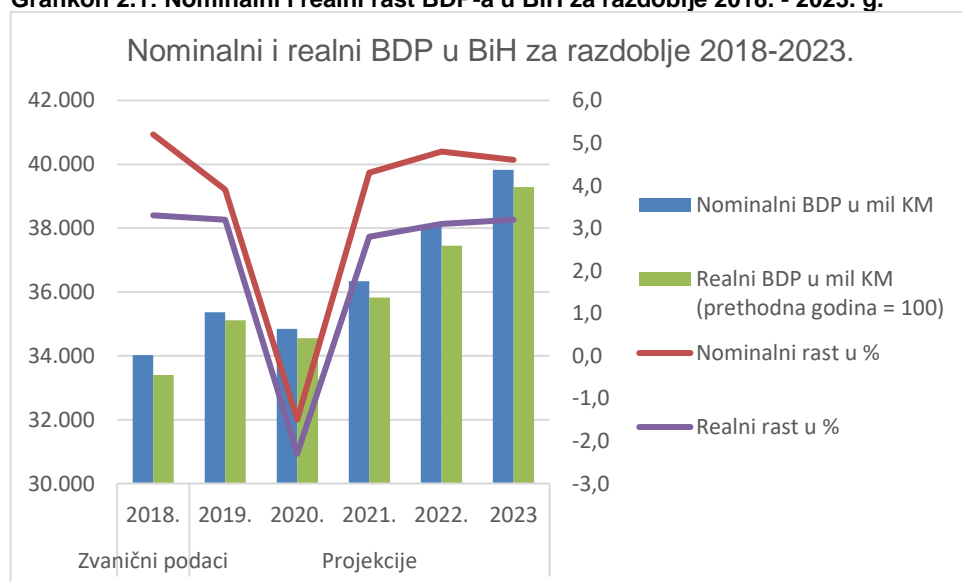
Tablica 2.1: Makroekonomski pokazatelji u BiH od 2018. - 2023. godine

Indikator	Zvanični podaci	Projekcije				
	2018.	2019.	2020.	2021.	2022.	2023.
<b>Nominalni BDP u mil KM</b>	34.023	35.365	34.846	36.340	38.077	39.826
Nominalni rast u %	5,2	3,9	-1,5	4,3	4,8	4,6
<b>BDP deflator (prethodna godina = 100)</b>	101,9	100,7	100,9	101,4	101,7	101,4
Realni BDP u mil KM (prethodna godina = 100)	33.399	35.116	34.551	35.826	37.449	39.286
<b>Realni rast u %</b>	3,3	3,2	-2,3	2,8	3,1	3,2
Inflacija mjerena indeksom potrošačkih cijena u %	1,4	0,6	0,2	1,2	1,3	1,4
<b>Potrošnja u mil KM</b>	32.048	32.931	32.736	33.670	34.830	36.055
Realni rast u %	2,0	1,8	-1,0	1,4	1,7	1,7
<b>Vladina potrošnja u mil KM</b>	6.611	6.776	6.959	7.098	7.325	7.545
Realni rast u %	0,9	1,0	1,9	0,5	0,7	0,5
<b>Privatna potrošnja u mil KM</b>	25.437	26.155	25.777	26.572	27.505	28.510
Realni rast u %	2,3	2,0	-1,7	1,7	1,9	2,1
<b>Investicije (bruto) u stalna sredstva u mil KM</b>	6.310	6.857	6.215	6.735	7.397	8.077
Realni rast u %	9,2	8,3	-10,5	7,1	8,1	7,7
<b>Vladine investicije u mil KM</b>	859	954	920	1.042	1.176	1.307
Realni rast u %	15,4	9,4	-5,0	11,6	10,0	8,5
<b>Privatne investicije u mil KM</b>	5.451	5.903	5.295	5.692	6.222	6.769
Realni rast u %	8,3	8,1	-11,4	6,3	7,8	7,5
<b>Uvoz u mil KM</b>	19.097	19.955	18.549	19.478	20.828	22.520
Nominalni rast u %	6,7	4,5	-7,0	5,0	6,9	8,1
<b>Realni rast u %</b>	3,7	2,5	-6,1	3,2	4,5	5,1
Izvoz u mil KM	14.087	14.850	13.821	14.726	15.976	17.471
<b>Nominalni rast u %</b>	10,0	5,4	-6,9	6,5	8,5	9,4
Realni rast u %	6,1	3,4	-6,4	4,3	5,8	6,7
<b>Nacionalna bruto štednja u % BDP-a</b>	16,9	18,4	16,8	17,7	18,4	18,8
Bilanca tekućeg računa u mil KM	-1.236	-1.022	-975	-990	-1.084	-1.320
Rast u %	-9,1	-17,4	-4,5	1,5	9,4	21,8
Bilanca tekućeg računa u % BDP-a	-3,6	-2,9	-2,8	-2,7	-2,8	-3,3

Izvor: Direkcija za ekonomsko planiranje (DEP), travanj 2020. godine

Grafikon u nastavku prikazuje projekcije rasta nominalnog i realnog BDP-a Bosne i Hercegovine za razdoblje od 2018. do 2023. godine.

Grafikon 2.1: Nominalni i realni rast BDP-a u BiH za razdoblje 2018. - 2023. g.



Pretpostavlja se da bi ključni oslonac ekonomskog rasta tijekom ovog razdoblja trebala predstavljati domaća potražnja. Naime, povećanje ukupne ekonomske aktivnosti u zemlji uz

očekivano povećanje industrijske proizvodnje i građevinskih radova praćeno povećanjem broja zaposlenih i prihoda od izvoza bi trebalo rezultirati porastom raspoloživog dohotka građana a samim tim i povećanjem privatne potrošnje koja će kao i prethodnih godina predstavljati ključni oslonac ekonomskog rasta. Tako se u razdoblju 2021. - 2023. godine očekuje prosječna stopa rasta privatne potrošnje od oko 2 % (2021: 1,7 %, 2022: 1,9 %, 2023: 2,1 %). S druge strane, imajući u vidu visok nivo javne potrošnje u okviru BDP-a u BiH i napore koji se ulažu kroz proces fiskalne konsolidacije u Bosni i Hercegovini tijekom ovog razdoblja očekuje se postupna stabilizacija javnih financija kroz smanjenje javnih rashoda i istovremeno povećanje javnih prihoda kako bi se ograničio rast javne potrošnje. Tako se u razdoblju 2021. – 2023. očekuje tek blagi rast javne potrošnje od 0,6 % na godišnjem nivou (2021: 0,5 %, 2022: 0,7 % i 2023: 0,5 %). Ako se ima u vidu da bi tijekom ovog razdoblja projicirana stopa ekonomskog rasta bila viša u odnosu na rast javne potrošnje, udio iste u BDP-u bi se djelomično smanjio kraju 2023. godine.

U ovom razdoblju očekuje se da bi mjerama fiskalne politike dio sredstava uštede po osnovu tekuće potrošnje trebao biti kanaliziran u svrhu jačanja investicijske potrošnje u Bosni i Hercegovini. Samim tim, uz poboljšanje poslovnog ambijenta, investicije bi za razliku od prethodnih godina mogle imati značajniji rast a samim tim i veći doprinos u očekivanom rastu BDP-a.

U razdoblju 2021. - 2023. godine u Bosni i Hercegovini se očekuje povećanje ukupnih investicija po prosječnoj godišnjoj stopi rasta od oko 7,5 % (2021: 7,5 %, 2022: 7,6 %, 2023: 7,5 %). U ovom vremenskom okviru pored povećanja privatnih investicija koje čine većinski dio ukupnih investicija (oko 80 % ukupnih investicija) očekuje se i značajniji doprinos javnih investicija. Smatra se da bi napredak u procesu europskih integracija u kombinaciji s unapređenjem poslovnog okruženja kroz reformske procese moglo povećati interes kako domaćih tako i stranih investitora za investicijska ulaganja u BiH. S druge strane, obzirom na strukturu i poziciju bh. ekonomije smatra se da će javne investicije predstavljati važnu polugu za poticanje ekonomskog rasta u srednjem roku. Projekti u okviru izgradnje putne infrastrukture i energetski projekti, kao i raspoloživost sredstava kod međunarodnih finansijskih institucija bi uz adekvatnu i pravovremenu implementaciju istih mogli rezultirati godišnjim povećanjem javnih investicija od preko 10 %. Tako bi u srednjoročnom razdoblju nivo javnih investicija u okviru BDP-a u Bosni i Hercegovini bio povećan na oko 3,5 % BDP-a.

Povoljnije eksterno okruženje uz unaprjeđenje industrijske baze i podizanje konkurentnosti predstavljaju preduvjet poboljšanja vanjskotrgovinske razmjene sa svijetom. Samo pod uvjetom materijalizacije navedenih eksternih pretpostavki u razdoblju 2021. - 2023. godine može se očekivati porast vanjskotrgovinske razmjene sa svijetom. U tom slučaju u Bosni i Hercegovini se može očekivati prosječni godišnji rast izvoza od oko 5,6 % pri čemu bi projicirani rast roba i usluga bio prilično ujednačen. Tako bi tijekom ovog razdoblja zahvaljujući ovom izvoznom rastu udio izvoza u BDP-u bio povećan na s 40,5 % u 2021. godini na oko 44 % na kraju 2023. godine. S druge strane, očekuje se da bi se uvoz u ovom vremenskom razdoblju trebao kretati po nešto sporijoj godišnjoj stopi rasta od 4,3 %. Tijekom ovog razdoblja očekuje se prilično izbalansiran rast uvoza roba i rast uvoza usluga. Posljedica ovakvog kretanja uvoznog rasta udio uvoza bi bio povećan s 53 % BDP-a u 2021. godini na oko 56,5 % na kraju 2023. godine. Nešto snažniji rast izvoza u odnosu na rast uvoza u srednjem roku bi rezultirao postupnim smanjenjem vanjskotrgovinskog deficita odnosno neutralnim doprinosom ekonomskom rastu, dok bi pokrivenost uvoza izvozom zaključno s 2023. godinom trebala iznositi oko 77 %.

## Rizici ostvarenja pretpostavki

Ostvarenje makroekonomskih i fiskalnih pretpostavki može biti podložno utjecaju sljedećih faktora:

- **Eksterni rizici** - Pored činjenice da su raspoloživi izvještaji međunarodnih institucija najavljujivali slabljenje ekonomske aktivnosti u eksternom okruženju, izbijanje globalne epidemije virusa Covid-2019 se nametnulo kao ultimativni primarni rizik po realizaciju ovih projekcija iz osnovnog scenarija. Preduvjet za materijalizaciju navedenih projekcija makroekonomskih pokazatelje predstavlja prevladavanje novonastalih izazova u što kraćem roku. Pored navedenog, kretanja svjetskih cijena, posebno nafte i u određenoj

mjeri metala, kao i pitanja Brexit-a zasigurno bi se odrazila na ekonomski rast u EU, a time i na domaća ekonomska kretanja.

- **Interni rizici** - Pored eksternih, potencijalni rizik za ostvarivanje makroekonomskih projekcija predstavljaju i rizici internih dinamika. Osnovni interni rizik koji bi mogao imati negativan utjecaj na ekonomski rast vezan je za proces formiranja vlasti, složen sustav donošenja odluka i nastavak u procesu provedbe ekonomskih reformi, što bi se odrazilo na kretanje finalne potrošnje i investicija. Rizik u srednjem roku predstavlja i migracija stanovništva, posebno mladog, obrazovanog i kvalificiranog kadra što bi moglo rezultirati smanjenjem produktivnosti i sporijim rastom BDP-a od projektiranog.
- **Industrijska proizvodnja** - Rizik za projektirano jačanje industrijske proizvodnje mogla bi predstavljati eventualna usporenja u reformskim procesima koja imaju za cilj unaprjeđenje poslovnog okruženja u zemlji. Osim toga, dotrajalost postojećih i usporena dinamika u izgradnji novih proizvodnih kapaciteta, kao i visoka ovisnost o hidrometeorološkim prilikama predstavljaju potencijalni rizik kada je u pitanju sektor za proizvodnju električne energije.
- **Tržište rada** - Projekcije na tržištu rada u razdoblju 2020-2023. godine određene su značajno događanjima u okruženju odnosno poslovnim ambijentom kako u Bosni i Hercegovini tako i u EU i regiji. Eventualno produženje trajanja pandemije COVID-19 i na drugu polovinu godine bi se mogla loše odraziti na ekonomiju Bosne i Hercegovine a potom i tržište rada. Uz niži ekonomski rast od pretpostavljenog (kao i investicija i trgovine) i broj zaposlenih osoba bi mogao biti izrazito smanjen. Pored toga, smanjenje radne snage (migracije) i stupanj implementacije planiranih strukturnih reformi u Bosni i Hercegovini mogao bi utjecati na promatrane indikatore tržišta rada odnosno na nivo kupovne moći i životnog standarda. Sve navedene promjene ujedno predstavljaju osnovne rizike za projekcije na tržištu rada.
- **Cijene** - Projekcije inflacije u osnovnom scenariju se oslanjaju na kretanje cijena sirove nafte i hrane kao faktora koji značajno determiniraju kretanje cijena u Bosni i Hercegovini. Pored toga, treba uzeti u obzir domaće faktore koji određuju inflaciju kao što su trošarine na pojedine proizvode, cijene komunalija i sl. Ukoliko bi cijene sirove nafte u razdoblju 2020-2023. godine bile niže od pretpostavljenih u osnovnom scenariju (kao što se predviđa u posljednjem alternativnom scenariju stručnjaka ECB) to bi se odrazilo na ukupan nivo cijena u Bosni i Hercegovini. Nastavak provođenja politike uvećanja trošarina na cigarete i duhan također bi determinirao rast cijena u Bosni i Hercegovini.
- **Izravna strana ulaganja** - Nastavak globalna ekonomska krize izazvane prvenstveno produžetkom do kraja godine razarajućeg djelovanja pandemije (COVID-19) u svijetu uz nastavak zaoštavanja globalnih ekonomskih prilika (geopolitičke i trgovinske tenzije između Kine i SAD) dodatno će negativno utjecati na Bosnu i Hercegovinu. Još uvijek nesagledive negativne posljedice pada ekonomske proizvodnje u Kini i SAD, te značajniji daljnji pad ekonomskog rasta u najgore epidemijom pogođenim zemljama EU (posebice Italija, Španjolska i Francuska) će se neminovno odraziti i na Bosnu i Hercegovinu kroz daljnje pogoršanje vanjskotrgovinske bilance i bilance plaćanja, kao i dodatno smanjenje izravnih stranih ulaganja.
- **Bilanca plaćanja** - Glavni rizici za promjene u kretanju bilance plaćanja Bosne i Hercegovine za povećanje odnosno smanjenje deficita tekućeg računa nalaze se u vanjskotrgovinskom deficitu, tj. u promjenama stopa izvoza i uvoza roba i usluga, kao i promjenama cijena na svjetskom tržištu. Povoljno poslovno okruženje i veća stopa zaposlenosti dijaspore Bosne i Hercegovine mogla bi dovesti do porasta stope tekućih transfera iz inozemstva, a samim time i do povećanja raspoloživog dohotka. Nasuprot tome, u slučaju lošijeg poslovnog okruženja i manje zaposlenosti bh. dijaspore a time i smanjenih tekućih transfera iz inozemstva raspoloživi dohodak bi bio manji. Kod financiranja deficita tekućeg računa najveći rizici se nalaze u smanjenju sredstva strane aktive Bosne i Hercegovine u inozemstvu, nedovoljnim prilivom direktnim stranim investicijama, otežanim pristupom trgovinskim kreditima kao i nemogućnost zaduživanja na međunarodnom financijskom tržištu
- **Vanjskotrgovinska razmjena** - Osnovni rizik za realizaciju projekcija kretanja vanjskotrgovinske robne razmjene predstavlja slabljenje ekonomskog rasta u glavnim trgovinskim partnerima odnosno pojava globalne epidemije virusa Covid-2019 koja bi u slučaju da potraje u potpunosti ugrozila materijalizaciju navedenog osnovnog scenarija. Pored ovoga dodatni rizik po materijalizaciju ovih pretpostavki mogle bi predstavljati nagle

promjene svjetskih cijena burzovnih roba kao što su metali, energenti (nafta i plin) i hrana, kao i problemi u poslovanju glavnih izvoznih kompanija.

- **Promjena porezne politike** – Promjena porezne politike, može se odraziti na povećanje evazije sustava i nezaposlenosti i u vezi s tim izvršiti dalji pritisak na socijalne transfere i destabilizaciju perspektive fiskalne konsolidacije.
- **Prirodne nepogode** – Ukoliko dođe do značajnijih elementarnih nepogoda i suša koje bi mogle značajno ugroziti poljoprivredu i proizvodnju električne energije u hidroelektranama.

### Posebne ekonomske problematike vezane za Kanton

Područje Kantona Središnja Bosna se prostire na ukupno 3.189,0 km<sup>2</sup>, čine ga dvanaest općina: Bugojno, Busovača, Dobretići, Donji Vakuf, Fojnica, Gornji Vakuf-Uskoplje, Jajce, Kiseljak, Kreševo, Novi Travnik, Travnik i Vitez, što čini 12,21 % ukupne teritorije Federacije BiH, odnosno 6,23 % ukupne teritorije Bosne i Hercegovine.

Prema rezultatima popisa stanovništva, domaćinstva i stanova u BiH, 2013. godine, Agencije za statistiku Bosne i Hercegovine, Sarajevo, lipanj 2016., Kanton Središnja Bosna broji 254.686 stanovnika<sup>5</sup>, što je 11,4 % u odnosu na ukupan broj stanovnika Federacije Bosne i Hercegovine. Prirodni priraštaj je negativan i iznosi -186, a gustoća naseljenosti je nešto ispod prosjeka Federacije BiH (79,0 u Kantonu naspram 84,5 stanovnika po km<sup>2</sup> u FBiH).

Prema podacima Federalnog Zavoda za statistiku za Kanton Središnja Bosna, ostvarene investicije u nova stalna sredstva u 2018. godini iznosile su 206,0 milijuna KM<sup>6</sup>, što je za 2,0 % više u odnosu na prethodnu godinu.

**Tablica 2.2: Osnovni indikatori razvoja FBiH i Kantona Središnja Bosna u 2019. godini**

Elementi	Federacija BiH		Kanton Središnja Bosna		Učešće kantona u FBiH	
	2018.	2019.	2018.	2019.	2018.	2019.
Površina u km <sup>2</sup>	26.112	26.113	3.189	3.189	12,2	12,2
Stanovništvo u tisuć. (procj. prema popisu)	2.196	2.190	251	250	11,4	11,4
Poreski prihodi u mil. KM	398	428	27	28	6,8	6,6
Poreski prihodi po stanovniku u KM	181	195,4	108	113	59,6	57,8
Industrijska proizvodnja - indeks	100,8	97,3	99,2	101,1	-	-
Izvoz robe - u mil. KM	7.911.910	7.620.114	770.048	728.575	9,7	9,6
Uvoz robe - u mil. KM	13.266.591	13.844.811	980.224	1.043.314	7,4	7,5
Pokrivenosti uvoza izvozom u %	59,6	55,0	79	69,8	-	-
Trgovinska bilanca u mil. KM (deficit)	-5.354.681	-6.224.697	-210.177	-314.739	4,1	5,1
Zaposlenost - prosjek	519.800	531.483	50.957	51.583	9,8	9,7
Radno sposobno stanovništvo (15-64)	1.538.814	1.526.894	179.229	178.018	11,6	11,7
Radna snaga - broj	855.410	845.053	86.452	84.886	10,1	10,0
Stupanj registrirane zaposlenosti u %	33,8	34,8	27,6	29,0	-	-
Stupanj aktivnosti u %	55,6	55,3	48,3	47,7	-	-
Nezaposlenost – broj sa stanjem 31.12.	335.610	313.570	35.495	33.303	10,6	10,6
Stupanj registrirane nezaposlenosti u %	39,2	37,1	41,1	39,2	-	-
Plaća - prosječna u KM	889	928	723	759	81,3	81,8
Mirovina - prosječna u KM	399	416	393	413	98,5	99,3
Broj umirovljenika – broj sa stanjem 31.12.	416.828	424.009	39.313	39.589	9,4	9,3
Broj poslovnih subjekata – broj sa stanjem 31.12.	110.536	112.955	10.279	10.942	9,3	9,7
Ostvarene investicije u stalna sredstva u mil. KM	3.398	-	-	-	-	-
Stupanj investiranja	15,5	-	-	-	-	-

Izvor: Federalni zavod za programiranje razvoja, lipanj 2020. godine

<sup>5</sup> Procjena ukupnog broja prisutnih stanovnika od 30. 6. 2019. godine, Federalnog zavoda za statistiku pokazuje da u Kantonu Središnja Bosna ima 249.879 stanovnika.

<sup>6</sup> Federalni zavod za statistiku: Kantoni u brojkama 2020. godina.

*Nivo razvijenosti*

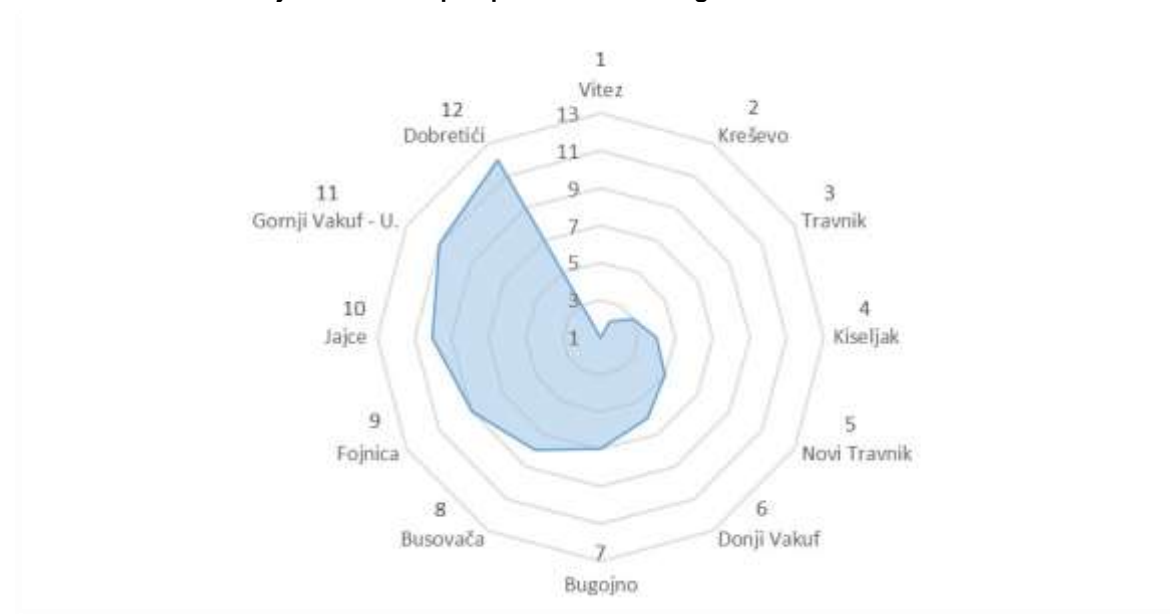
U sljedećoj tablici dani su pokazatelji razvijenosti kantona i Federacije BiH, na osnovu kojih su kantoni rangirani (nivo razvijenosti) u odnosu na indeks razvijenosti. Za izradu indeksa razvijenosti kantona i jedinica lokalne samouprave u Federaciji koriste se sljedeći indikatori: prihodi od poreza na dohodak po stanovniku (X1); stopa zaposlenosti (X2); kretanje stanovništva (X3); udio starog stanovništva u ukupnom stanovništvu (X4); i stopa obrazovanja radne snage (X5). Kanton Središnja Bosna rangiran je na 7. mjesto, od ukupno 10 kantona u Federaciji BiH.

**Tablica 2.3: Nivo razvijenosti FBiH po kantonima za 2019. godinu**

Kanton/županija	Prihod od poreza na dohodak po stanovniku 2019.	Stupanj zaposlenosti 2019.	Kretanje stanovništva 2013-2019.	Učešće starog stanovništva 2013-2019.	Stupanj obrazovanja stanovništva 2019.	Indeks razvijenosti 2019.	Rang
Kanton Sarajevo	3,15	2,31	1,83	0,79	1,47	2,03	1
Hercegovačko – neretvanski	1,36	1,19	0,73	0,55	1,46	1,10	2
Bosansko – podrinski	1,29	1,78	0,55	0,32	1,17	1,07	3
Zapadno – hercegovački	0,77	0,79	0,92	0,77	2,00	1,05	4
Zeničko-dobojski	0,48	0,94	0,90	1,26	0,81	0,84	5
Tuzlanski	0,53	0,85	0,98	1,03	0,78	0,81	6
Kanton Središnja Bosna	0,20	0,63	0,84	1,30	0,73	0,68	7
Unsko-sanski	0,04	0,00	0,82	1,52	0,00	0,40	8
Posavski	0,15	0,15	0,01	0,61	0,59	0,28	9
Kanton 10	0,00	0,01	0,00	0,00	1,34	0,27	10

Izvor: Federalni zavod za programiranje razvoj

Po izračunu indeksa razvijenosti FZZPR-a u 2019. godini na 1. mjestu po rangu razvijenosti unutar Kantona je općina Vitez, dok je na posljednjem mjestu općina Dobretići.

**Grafikon 2.2: Nivo razvijenosti u KSB po općinama za 2019. godinu**

Izvor: Federalni zavod za programiranje razvoja

*Poreski prihodi*

Prema podacima Porezne uprave FBiH, u 2019. godini u Federaciji BiH, poreski prihodi<sup>7</sup> svih kantona (porezi građana i porez na dohodak) iznose 427.996 tisuć. KM, što je u odnosu na prethodnu godinu više za 7,5 % (prihodi u 2018. godini su iznosili 398.097 tisuć. KM). Poreski prihodi po glavi stanovnika (prisutni broj stanovnika) u FBiH iznose 195,4 KM i viši su za 7,8 % u odnosu na prethodnu godinu.

Najviši poreski prihodi u 2019. godini ostvareni su u Kantonu Sarajevo u iznosu od 160,9 mil. KM, Tuzlanskom kantonu u iznosu od 62,8 mil. KM i Zeničko-dobojskom u iznosu od 49,6 mil. KM, dok su najniži poreski prihodi ostvareni u Bosansko-podrinjskom kantonu u iznosu od 4,9 mil. KM i Posavskom kantonu u iznosu od 4,4 mil. KM.

Poreski prihodi po glavi stanovnika (prisutni broj stanovnika) u FBiH iznose 195,4 KM. Najviši poreski prihodi/PC (per capita) u 2019. godini ostvareni su u Kantonu Sarajevo u iznosu od 383,9 KM, Hercegovačko-neretvanskom u iznosu od 219,3 KM i Bosansko-podrinjskom kantonu u iznosu od 212,8 KM, a najniži u Unsko-sanskom u iznosu od 99,40 KM i Kantonu 10 u iznosu od 94,9 KM po glavi stanovnika.

**Tablica 2.4: Poreski prihodi po kantonima FBiH za 2019. god.**

Kanton	Stanovništvo (prisutno)	Prihodi u KM	Prihodi/PC u KM (po glavi stan.)	Prihodi/PC u KM (po glavi stan.) FBiH = 100
Unsko - sanski	267.874	26.524.470	99	53
Posavski	41.346	4.486.945	108,5	58
Tuzlanski	438.811	62.884.792	143,3	77
Zeničko - dobojski	358.292	49.635.904	138,5	74
Bosansko - podrinjski	23.041	4.904.019	212,8	114
Kanton Središnja Bosna	249.879	28.245.353	113	61
Hercegovačko - neretvanski	216.970	47.583.646	219,3	118
Zapadno - hercegovački	93.385	15.481.804	165,8	89
Kanton Sarajevo	420.496	160.945.798	382,8	205
Kanton 10	80.004	7.592.527	94,9	51
<b>Federacija BiH</b>	<b>2.190.098</b>	<b>427.995.851*</b>	<b>195,4</b>	<b>100</b>

U Kantonu Središnja Bosna u 2019. godini ostvareni su poreski prihodi u iznosu od 28,2 mil. KM, što je u odnosu na prošlu godinu više za 4,2 %. Najviši poreski prihodi ostvareni su u općini Travnik u iznosu od 6,8 mil. KM, a najniži u općini Dobretići u iznosu od 39,1 tisuć. KM.

Poreski prihodi po glavi stanovnika (prisutni broj stanovnika) u Kantonu iznose 113 KM, što je u odnosu na prošlu godinu više za 4,5 % i što je 57,8 % u odnosu na prosjek FBiH. Najviši poreski prihodi po glavi stanovnika ostvareni su u Kreševu u iznosu od 154,8 KM, a najniži u općini Dobretići u iznosu od 25,1 KM.

*Registar poslovnih subjekata*

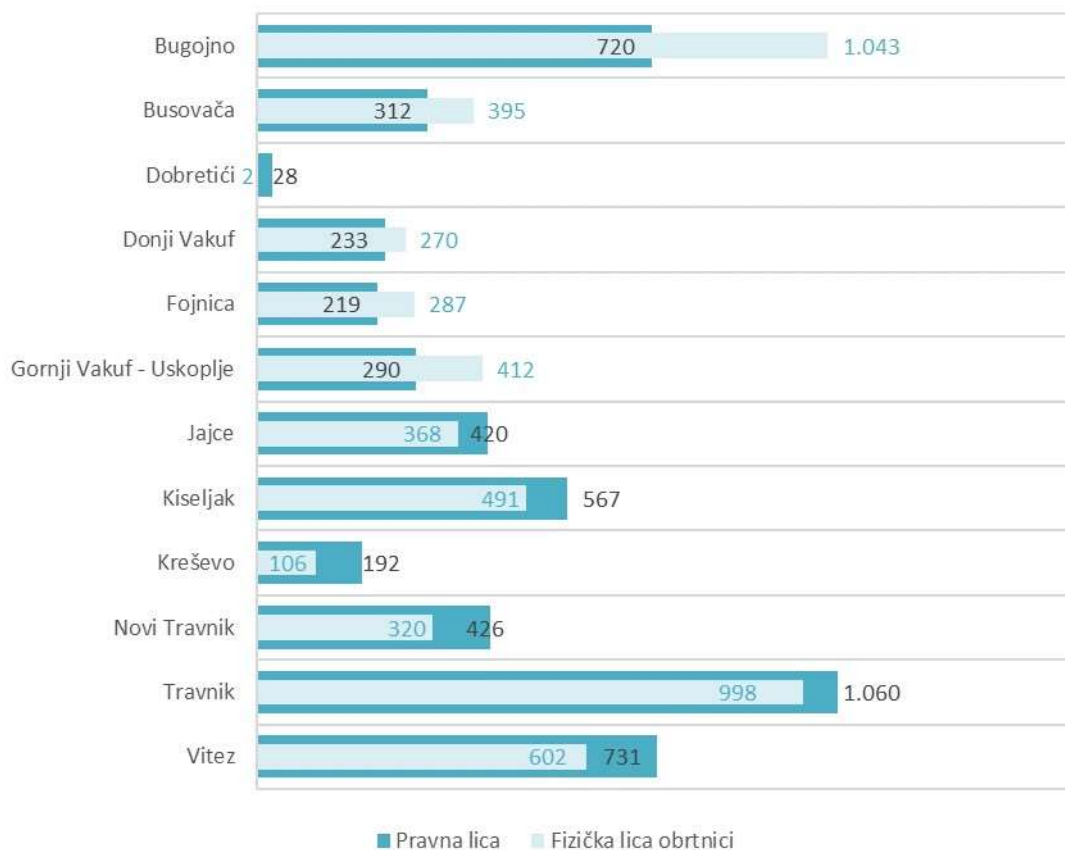
Prema statističkim podacima ukupan broj poslovnih subjekata u Federaciji BiH na dan 31. 12. 2019. godine iznosio je 112.955, što je više za 2,2 % u odnosu na prethodnu godinu. Ukupan broj poslovnih subjekata u KSB iznosi 10.492 i veći je za 213 ili 2,1 % u odnosu na prethodnu godinu. Broj poslovnih subjekata u KSB učestvuje u ukupnom broju poslovnih subjekata u Federaciji BiH s 9,3 %.

<sup>7</sup> Za izračun prihoda od poreza koriste se podaci Porezne uprave Federacije Bosne i Hercegovine iz obrazaca: porez na dohodak od nesamostalnih djelatnosti (GIP-1022); porez na dohodak od samostalne djelatnosti (SPR-1053); porez po odbitku od slobodnih i drugih samostalnih djelatnosti (AUG-1031, ASD1032, AMS-1035, APR-1036); porez na prihod od imovine i imovinskih prava (PIP-1034); porez od iznajmljivanja imovine (PRIM-1054); porez na dohodak od ulaganja kapitala, dobitke nagradnih igara i igara na sreću, i porez po odbitku nerezidenta na prihode od povremenog obavljanja samostalne djelatnosti (PDN-1033).

Registriran broj pravnih osoba s 31. 12. 2019. godine u Federaciji BiH iznosi 60.794, što je više za 2,7 % u odnosu na prethodnu godinu. U Kantonu Središnja Bosna broj pravnih osoba iznosi 5.198, što je u odnosu na prethodnu godinu više za 96 ili 1,9 %. Broj registriranih pravnih osoba u KSB učestvuje u ukupnom broju registriranih pravnih osoba u Federaciji BiH s 8,6 %.

Broj registriranih obrtnika u FBiH sa stanjem na dan 31. 12. 2019. godine iznosio je 52.161, što je više za 1,6 % u odnosu na prethodnu godinu, dok u KSB broj registriranih obrtnika iznosi 5.294 što je više za 17 ili 2,3 % u odnosu na 2018. godinu. Broj registriranih obrtnika u KSB učestvuje u ukupnom broju registriranih obrtnika u Federaciji BiH s 10,1 %. Broj registriranih poslovnih subjekata u KSB po općinama daje se u sljedećem grafikonu.

**Grafikon 2.3: Broj registriranih poslovnih subjekata u KSB po općinama za 2019. godinu**



Izvor: Federalni zavod za statistiku; Obrada podataka: Federalni zavod za programiranje razvoja

### *Industrijska proizvodnja*

U 2019. godini u Federaciji BiH ostvaren je pad fizičkog obima industrijske proizvodnje po stopi od 2,7 %, dok je u Kantonu Središnja Bosna ostvaren rast fizičkog obima industrijske proizvodnje po stopi od 1,1 %. Najveći doprinos rastu fizičkog obima industrijske proizvodnje KSB ima oblast netrajnih proizvoda za široku potrošnju (rast 6,3 %), što se može vidjeti u tablici ispod.



**Tablica 2.5: Indeks industrijske proizvodnje Kantona Središnja Bosna**

	2019/2018	
	Federacija BiH	Kanton Središnja Bosna
<b>INDUSTRIJA - UKUPNO</b>	<b>97,3</b>	<b>101,1</b>
<b>PREMA GLAVNIM INDUSTRIJSKIM GRUPACIJAMA</b>		
Intermedijarni proizvodi	95,5	98,8
Energija	95,1	98,5
Kapitalni proizvodi	98,1	95,2
Trajni proizvodi za široku potrošnju	106,1	101,9
Netrajni proizvodi za široku potrošnju	100,2	106,3
<b>PREMA PODRUČJIMA I OBLASTIMA KD-a</b>		
Vađenje ruda i kamena	96,7	95,3
Prerađivačka industrija	97,9	101,4
Proizvodnja i opskrba električnom energijom i plinom	94,9	102,8

Izvor: Federalni zavod za statistiku

*Izvoz, uvoz i trgovinska bilanca*

U 2019. godini u Federaciji BiH ostvaren je izvoz u ukupnom iznosu od 7.620 mil. KM što je za 3,7 % manje u odnosu na izvoz u 2018. godini. U Kantonu Središnja Bosna izvoz iznosi 729 mil. KM što je za 5,4 % manje u odnosu na prethodnu godinu. Izvoz Kantona učestvuje u ukupnom izvozu Federacije BiH s 9,6 %.

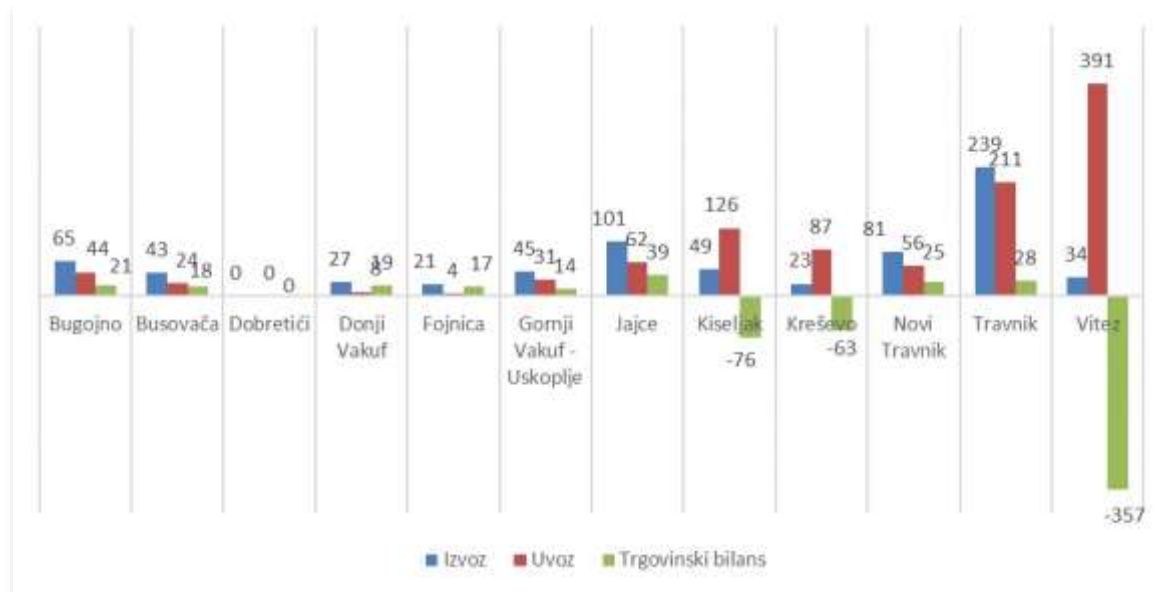
Povećanje izvoza zabilježeno je u nekoliko općina Kantona, a najviše u Kreševu za 56,6 %, Fojnici za 55,4 % i Donjem Vakufu za 26,9 %, dok je najveće smanjenje izvoza zabilježeno u općini Jajce za 31,9 % i Gornjem Vakufu - Uskoplju za 7,7 % u odnosu na prethodnu godinu.

U 2019. godini u Federaciji BiH ostvaren je uvoz u ukupnom iznosu od 13.845 mil. KM što je za 4,4 % više u odnosu na 2018. godinu. U KSB uvoz iznosi 1.043 mil. KM što je za 6,4 % više u odnosu na prethodnu godinu. Uvoz Kantona učestvuje u ukupnom uvozu FBiH s 7,5 %.

Povećanje uvoza zabilježeno je u nekoliko općina KSB, a najviše u Fojnici za 96,9 %, Kiseljaku za 22,7 % i Bugojnu za 16,8 %, dok je najveće smanjenje uvoza zabilježeno u općini Gornji Vakuf - Uskoplje za 8,7 % i Busovači za 7,5 % u odnosu na prethodnu godinu.

Trgovinski deficit Federacije BiH u 2019. godini ostvaren je u iznosu od 6.225 mil. KM i bilježi povećanje za 16,2 % u odnosu na 2018. godinu, dok je u Kantonu Središnja Bosna zabilježen deficit u iznosu od 315 mil. KM i bilježi povećanje za 49,7 % u odnosu na prethodnu godinu. Postotak pokrivenosti uvoza izvozom u 2019. godini u FBiH iznosi 55,0 %, a u KSB 69,8 %.

**Grafikon 2.4: Izvoz, uvoz i trg. bilanca po općinama u Kantonu Središnja Bosna za 2019. god. (u mil. KM)**



Izvor: Uprava za neizravno oporezivanje BiH, posredovanjem Agencije za statistiku BiH

### Zaposlenost

U 2019. godini u Federaciji BiH ostvaren je prosječan broj zaposlenih u iznosu od 531.483, što je u odnosu na prethodnu godinu više za 2,2 % ili 11.683 zaposlenih osoba. U Kantonu Središnja Bosna broj zaposlenih u 2019. godini iznosi 50.583, što je u odnosu na prethodnu godinu više za 626 ili za 1,2 %. Broj zaposlenih u KSB učestvuje u ukupnom broju zaposlenih u FBiH s 9,7 %.

Stopa registrirane zaposlenosti u KSB u 2019. godini po EU metodologiji, točnije po metodologiji Međunarodne organizacije rada (ILO) - broj zaposlenih u odnosu na radno sposobno stanovništvo, iznosi 29,0 % što je u odnosu na prethodnu godinu više za 0,5 % (stopa zaposlenosti u FBiH iznosi 34,8 %). Stopa zaposlenosti i stopa aktivnosti stanovništva po kantonima FBiH u 2019. godini dana je u slijedećoj tablici.

**Tablica 2.6: Stopa zaposlenosti i aktivnosti stanovništva po godinama po kantonima FBiH**

	Stopa zaposlenosti		Stopa aktivnosti	
	2018.	2019.	2018.	2019.
Unsko - sanski	19,30%	19,70%	39,60%	38,20%
Posavski	21,60%	21,90%	36,80%	35,70%
Tuzlanski	31,10%	32,30%	57,20%	56,80%
Zeničko - dobojski	32,60%	33,50%	56,00%	55,70%
Bosansko - podrinjski	46,30%	45,90%	66,40%	66,00%
Kanton Središnja Bosna	28,40%	29,00%	48,20%	47,70%
Hercegovačko - neretvanski	36,20%	37,20%	56,70%	56,90%
Zapadnohercegovački	30,10%	31,20%	46,80%	47,70%
Kanton Sarajevo	51,70%	53,60%	73,90%	74,50%
Kanton 10	19,40%	19,90%	33,00%	32,30%
Federacija BiH	33,80%	34,80%	55,60%	55,30%

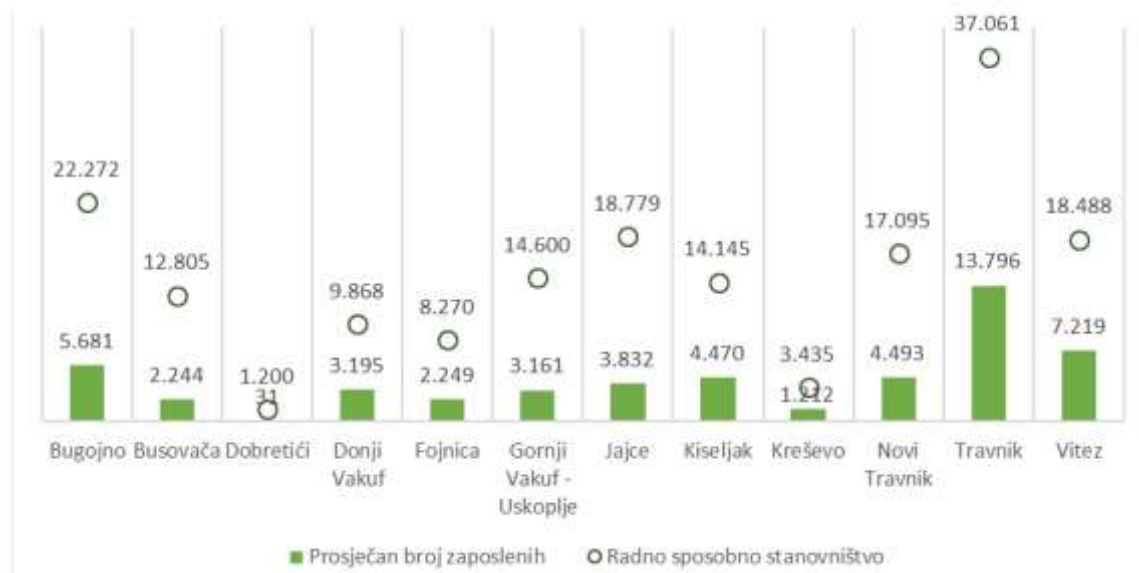
Izvor: Federalni zavod za statistiku; Obrada: Federalni zavod za programiranje razvoja

Povećanje broja zaposlenih zabilježeno je u većini općina KSB, najviše u Dobretićima za 6,9 %, Donjem Vakufu za 4,4 % i Kiseljaku za 4,0 % dok je smanjenje broja zaposlenih zabilježeno u

Kreševu za 2,7 %, Fojnici za 0,6 % i Gornjem Vakufu - Uskoplju za 0,4 % u odnosu na prethodnu godinu.

Prosječan broj zaposlenih i radno sposobno stanovništvo po općinama u KSB u 2019. godini dan je u slijedećem grafikonu.

**Grafikon 2.5: Prosječan broj zaposlenih i radno sposobno stanovništvo u KSB u 2019. godini**



Izvor: Federalni zavod za statistiku, 2020; Obrada: Federalni zavod za programiranje razvoja

### Nezaposlenost

Prosječan registriran broj nezaposlenih osoba u FBiH u 2019. godini iznosi 313.570 što je manje za 22.040 ili 6,6 % u odnosu na 2018. godinu.

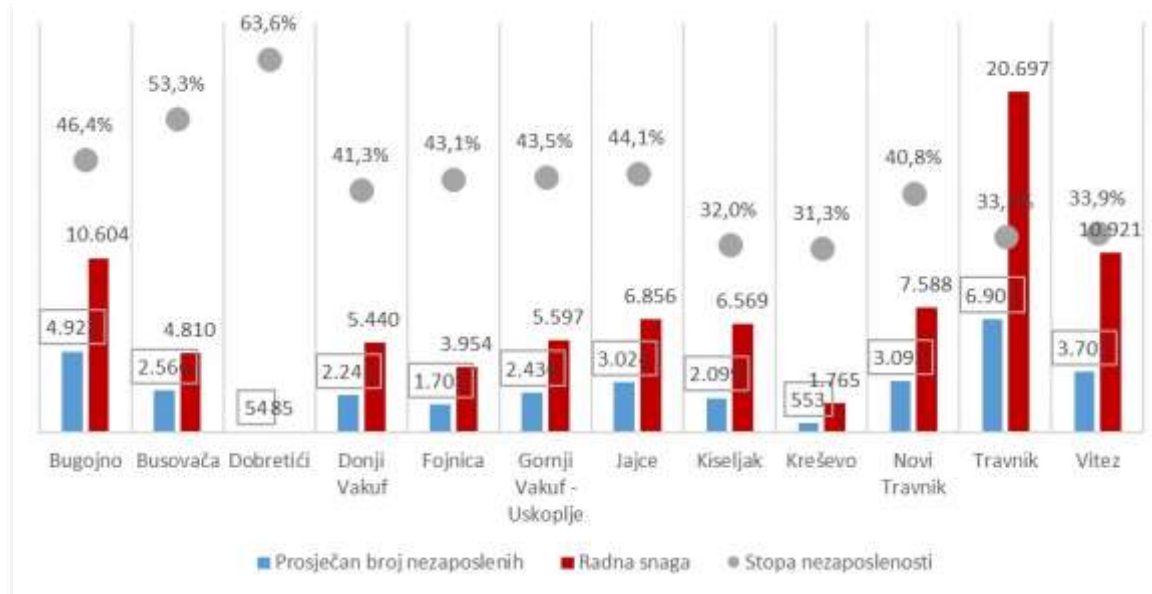
Registrirana nezaposlenost u KSB u 2019. godini iznosi 33.303 osoba koja traže zaposlenje, što je u prosjeku manje za 2.191 ili 6,1 % u odnosu na prethodnu godinu. Broj nezaposlenih u ukupnom broju nezaposlenih u FBiH iznosi 10,6 %.

Najveći prosječan broj nezaposlenih osoba registriran je u općinama Travnik (2,2 % od ukupnog broja nezaposlenih u FBiH) i Bugojno (1,6 %), dok je najmanji broj nezaposlenih osoba registriran u Kreševu (0,2 %) i Dobretićima (0,02 % od ukupnog broja nezaposlenih u FBiH).

Smanjenje broja nezaposlenih registrirano je u svim općinama, a najviše u Donjem Vakufu za 10,6 %, Dobretićima za 10,5 %, dok je najmanje smanjenje broja nezaposlenih registrirano u Travniku za 2,0 %.

Stopa nezaposlenosti u KSB u 2019. godini prema registriranim podacima, u odnosu na radnu snagu iznosi 39,2 % što je u odnosu na prethodnu godinu manje za 1,8 % (stupanj nezaposlenosti u FBiH iznosi 37,1 %).

**Grafikon 2.6: Radna snaga, nezaposleni i stupanj nezaposlenosti po općinama KSB u 2019. godini**

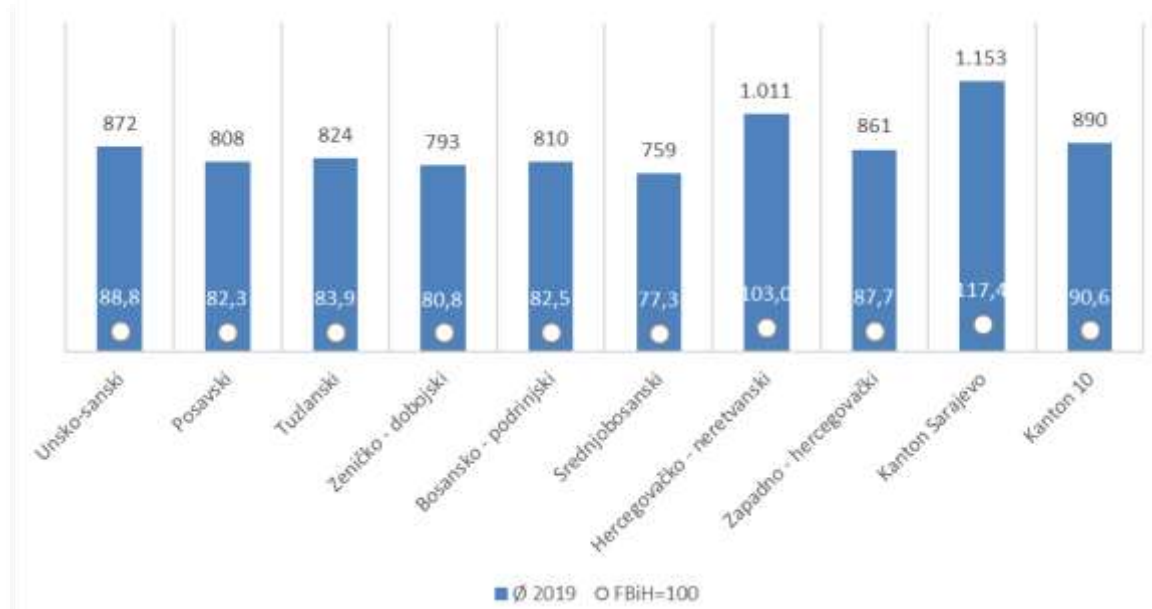


Izvor: Federalni zavod za programiranje razvoja

### Plaće

U 2019. godini, u FBiH prosječna mjesečna isplaćena neto plaća iznosi 928 KM i viša je za 4,4% u odnosu na prethodnu godinu. Najviša prosječna neto plaća je isplaćena u Kantonu Sarajevo 1.153 KM, a najniža u Kantonu Središnja Bosna 759 KM što je više za 5,0 % u odnosu na 2018. godinu i što je 81,8 % u odnosu na prosjek FBiH.

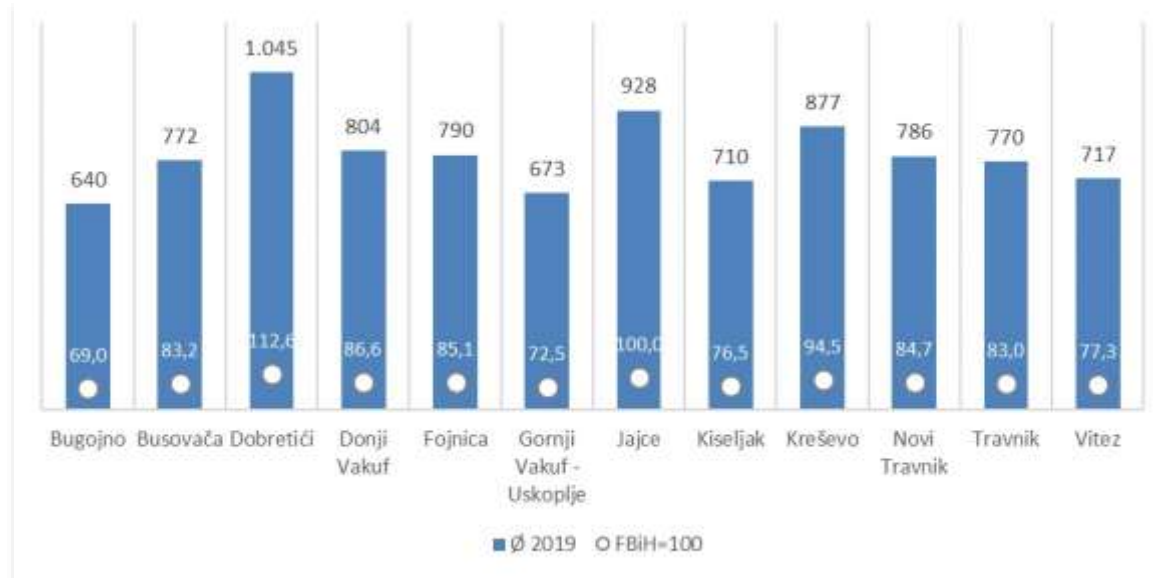
**Grafikon 2.7: Pregled plaća u KM po kantonima u FBiH za 2019. godinu**



Izvor: Federalni zavod za statistiku, 2020.; Obrada: Federalni zavod za programiranje razvoja

Povećanje prosječne mjesečne plaće zabilježeno je u skoro svim općinama KSB, najviše u Donjem Vakufu za 10,6 %, Travniku za 8,9 % i Vitezu za 7,4 % u odnosu na prethodnu godinu. Plaće u KSB po općinama u 2019. godini prikazane u grafikonu ispod.

**Grafikon 2.8: Prosječna neto plaća po općinama u 2019. godini**



Izvor: (Federalni zavod za statistiku, 2020.) Obrada: Federalni zavod za programiranje razvoja

### Mirovine

Ukupan broj umirovljenika u Federaciji BiH u prosincu 2019. godine iznosi 424.009, što je za 1,7 % više nego u prethodnoj godini. U Kantonu Središnja Bosna broj umirovljenika u prosincu 2019. godine iznosi 39.589 što je više za 0,7 % i što je 9,3 % u odnosu na ukupan broj umirovljenika u FBiH. Broj umirovljenika se povećao u većini općina Kantona, a najviše u Donjem Vakufu, Kiseljaku i Jajcu za 1,7 %, dok je smanjenje zabilježeno u Fojnici za 0,5 % i Kreševu za 0,4 % u odnosu na prethodnu godinu.

Prosječna isplaćena mirovina u prosincu 2019. godine u FBiH iznosi 416 KM, što je više za 4,4 %, dok u KSB prosječna isplaćena mirovina iznosi 413 KM što je više za 5,3 % u odnosu na prethodnu godinu. Povećanje prosječne isplaćene mirovine zabilježeno je u svim općinama Kantona, najviše u Kiseljaku za 6,0 % i Fojnici za 5,8 % a najmanje u Jajcu za 4,7 % u odnosu na prethodnu godinu.

**Tablica 2.7: Broj umirovljenika i iznos mirovina po općinama KSB u 2019. godini**

Općine	Broj umirovljenika	Ukupan iznos isplaćenih mirovina	Prosječna mirovina u KM
Bugojno	5.047	2.012.535	399
Busovača	2.776	1.199.515	432
Dobretići	-	-	-
Donji Vakuf	2.175	855.216	393
Fojnica	2.289	937.978	410
G.Vakuf - Uskoplje	2.592	992.330	383
Jajce	3.366	1.267.649	377
Kiseljak	3.347	1.430.010	427
Kreševo	1.055	422.568	401
Novi Travnik	3.912	1.670.831	427
Travnik	8.501	3.635.701	428
Vitez	4.529	1.944.599	429
<b>Kanton Središnja Bosna</b>	<b>39.589</b>	<b>16.368.932</b>	<b>413</b>
<b>Federacija BiH</b>	<b>352.438</b>	<b>160.669.987</b>	<b>456</b>
<b>UKUPNO MIO FBiH</b>	<b>424.009</b>	<b>176.577.500</b>	<b>416</b>

Izvor podataka: Federalni zavod za mirovinsko i invalidsko osiguranje Mostar; Obrada: Federalni zavod za programiranje razvoja

## Poglavlje 3: Srednjoročna fiskalna strategija

### Uvod

U ovom poglavlju obrađena je fiskalna strategija, dane su preporuke za fiskalnu politiku, izložene su projekcije prihoda od kojih se očekuje da su dostupni za financiranje javne potrošnje u srednjoročnom razdoblju, a na osnovu projiciranih makroekonomskih pokazatelja i postojećih poreskih politika.

Polazne osnove pri procjeni prihoda za razdoblje 2021. - 2023. godina su podaci Ministarstva financija o izvršenju proračuna za 2018. i 2019. godinu kao i plan Proračuna za tekuću 2020. godinu.

### Fiskalna strategija

#### *Strateški ciljevi ekonomske i fiskalne politike BiH i Federacije BiH*

Sve države članice EU, kao i zemlje kandidati i potencijalni kandidati obavezale su se da će pripremom strateških dokumenata doprinijeti ka zajednički definiranim strateškim ciljevima Strategije Europa 2020 i Strategije Jugoistočna Europa 2020, te da će na toj osnovi pripremati operativne dokumente za implementaciju sredstava iz strukturnih ili IPA fondova<sup>8</sup>.

**Strateški okvir BiH** je izrađen na osnovu revizije Strategije razvoja BiH i Strategije socijalne uključenosti BiH, koje su bile pripremljene za razdoblje 2010. – 2014. godine, pri tome uzimajući u obzir postojeće sektorske i entitetske strategije, a s namjerom da se ustanovi veza sa strategijama Europa 2020, Jugoistočna Europa 2020, dokumentom strategije zemlje za planiranje sredstava iz fondova IPA, te setom mjera definiranih Sporazumom za rast i zapošljavanje u Bosni i Hercegovini.

Uzeti su u obzir važeći strateški dokumenti usvojeni od strane Vijeća ministara BiH kao i obaveze prema Sporazumu o stabilizaciji i pridruživanju BiH i EU. Dokument je strukturiran po ugledu na Strategiju Europske Unije 2020 te Strategiju Jugoistočna Europa 2020<sup>9</sup> koju je usvojilo Vijeće ministara BiH. U obzir su uzeti i prioriteti koji proizlaze iz Strateškog dokumenta Europske komisije za BiH<sup>10</sup>, Nacionalnog programa ekonomskih reformi (NERP), preporuka Sporazuma za prosperitet i zapošljavanje u BiH i drugih međunarodnih organizacija i/ili istraživanja.

Identifikacijom razvojnih područja u okviru ciljeva koji su usvojeni za Strategiju Jugoistočne Europe 2020, i koji su međusobno povezani, utvrđeni su i ciljevi BiH:

- *Integrirani rast* kroz promociju regionalne trgovine i uzajamnog investiranja te razvoja nediskriminatorskih i transparentnih trgovinskih politika;
- *Pametni rast* predstavlja inovacije, digitalizaciju i mobilnost mladih ljudi, kao i opredjeljenje da budemo konkurentni na osnovu kvaliteta, a ne na osnovu cijene radne snage;
- *Održivi rast* se fokusira na balansiran regionalni razvoj i poboljšanu efikasnost i održivost upravljanja prirodnim resursima, kao podršku za povećanu samoodrživost ekonomije i društva i stvaranje poboljšanih uvjeta za lokalni razvoj i zapošljavanje;
- *Inkluzivni rast* je u funkciji povećanja zaposlenosti, razvoja vještina, inkluzivnog učešća na tržištu radne snage, inkluzivnog i kvalitetnog zdravstva i smanjenja siromaštva;

---

<sup>8</sup> "BiH je pripremila i dostavila Europskoj komisiji radne verzije sektorskih planskih dokumenata za IPA II za sektore Javna uprava, Unutarnji poslovi i Pravda i osnovna prava za razdoblje 2015-2017. Ovi dokumenti će predstavljati osnovu za programiranje IPA II i pripremu IPA paketa za BiH. Indikativni iznosi sredstava za BiH su 39,7 mil. eura za 2015; 42,7 za 2016. i 43,7 za 2017. godinu."

<sup>9</sup> Regionalno vijeće za suradnju (RCC), Strategija Jugoistočna Europa 2020. Strategija je usvojena 21. 11. 2013. godine na Ministarskoj konferenciji Investicionog komiteta Jugoistočne Europe od strane predstavnika svih zemalja Jugoistočne Europe

<sup>10</sup> Europska komisija, Bosna i Hercegovina, Strateški dokument za zemlju korisnicu, nacrt, ožujak 2014.

- *Upravljanje u funkciji rasta* podrazumijeva povećanje kapaciteta administracije za primjenu principa dobrog upravljanja na svim nivoima vlasti, jačanje vladavine prava i suzbijanje korupcije u cilju stvaranja poslovnog ambijenta i pružanja javnih usluga neophodnih za ekonomski i društveni razvoj.

Strateški ciljevi su:

- 1) Makroekonomska stabilnost
- 2) Unaprijediti razvoj konkurentnog ekonomskog okruženja
- 3) Razvoj ljudskih resursa
- 4) Povećati industrijsku konkurentnost
- 5) Unaprijediti kulturu i kreativne sektore
- 6) Ravnomjeran regionalni razvoj
- 7) Poboljšanje upravljanja okolišem i razvoj okolišne infrastrukture, uz povećanje otpornosti na klimatske promjene
- 8) Brži i efikasniji razvoj poljoprivrede i ruralni razvoj
- 9) Razvoj energetske potencijala, posebno obnovljivih izvora energije i povećanje energetske efikasnosti
- 10) Povećati mogućnosti za zapošljavanje
- 11) Promovirati inkluzivnost u obrazovanju
- 12) Smanjiti siromaštvo i socijalnu isključenost
- 13) Unaprijediti zdravstvenu zaštitu
- 14) Ubrzati proces tranzicije i izgradnje kapaciteta

Vlada Federacije BiH je u siječnju 2020. godine usvojila Program ekonomskih reformi Federacije BiH za razdoblje 2020-2022. godina (ERP FBiH), kao sastavni dio Programa ekonomskih reformi Bosne i Hercegovine (ERP BiH). Ovaj dokument predstavlja stratešku odrednicu reformskih prioriteta Vlade Federacije BiH za naredno srednjoročno razdoblje a u svrhu postizanja većeg stupnja konvergencije sa standardima EU.

U skladu s odredbama Zakona o razvojnom planiranju i upravljanju razvojem u Federaciji Bosne i Hercegovine, Vlada Federacije Bosne i Hercegovine donijela je Odluku o izradi Strategije razvoja Federacije Bosne i Hercegovine 2021.-2027. Prema navedenom Zakonu, Strategija je integrirani, multisektorski strateški dokument Federacije Bosne i Hercegovine koji definira javne politike i usmjerava razvoj na teritoriji FBiH.

Strategija je osnova za izradu Programa rada Vlade FBiH za mandatno razdoblje, godišnjeg programa rada Vlade FBiH, programa javnih investicija (PJI), trogodišnjih i godišnjih planova rada federalnih ministarstava i institucija, dokumenta okvirnog proračuna (DOP) i godišnjeg proračuna. Strategija utemeljena na 4D tj. na digitalizaciji, dekarbonizaciji, depozitizaciji i dijasporizaciji je podloga za usklađivanje i izradu sektorskih strategija, strategija razvoja kantona i jedinica lokalne samouprave, te osnovna platforma socioekonomskog razvoja FBiH. Pored koordinacije i usuglašavanja razvojnih prioriteta i politika u FBiH, Strategija će istovremeno odražavati prioritete Bosne i Hercegovine utvrđene u procesu europskih integracija, kao i globalno prihvaćene ciljeve održivog razvoja. Strateški ciljevi su:

- 1) Ubrzan ekonomski razvoj
- 2) Inkluzivan i prosperitetan društveni razvoj
- 3) Održiv okolišni razvoj
- 4) Efikasan razvoj infrastrukture
- 5) Efikasne, transparentne i odgovorne javne institucije

Proces izrade Strategije koordinira Federalni zavod za programiranje razvoja. Putem radnih tijela i drugih koordinacionih i participativnih mehanizma osiguralo se učešće institucija s nivoa BiH i FBiH, kantona, jedinica lokalne samouprave, poslovne zajednice, nevladinog sektora, akademske zajednice, te ostalih socio-ekonomskih aktera i zainteresiranih strana.

Vlada Federacije BiH je temeljem Zakona o razvojnom planiranju i upravljanju razvojem u Federaciji BiH u travnju 2019. godine, donijela Uredbu o trogodišnjem i godišnjem planiranju rada, monitoringu i izvješćivanju u Federaciji Bosne i Hercegovine („Službene novine Federacije BiH”,

br. 74/19). Sukladno odredbama ove uredbe, trogodišnji plan rada organa uprave za sve razine vlasti u Federaciji izrađuje se u 2020. godini za planski ciklus 2021. - 2023. Na taj način će se sredstvima planiranim u proračunima ostvariti bolja povezanost između strateških planova i strateških dokumenata, kako bi se omogućila njihova implementacija.

#### *Promjene u oporezivanju poreza na dohodak i u obvezi plaćanja doprinosa*

Obzirom da je jedan od ciljeva Reformske agende osiguranje srednjoročne fiskalne održivosti kroz znatno smanjenje opterećenja na rad, isto se može postići smanjenjem ukupne stope doprinosa s 41,5 % na 33,5 %, proširenjem porezne osnovice poreza na dohodak zbog sustava plaće, te uključivanjem u osnovicu ranije neoporezivih naknada. S ciljem zaštite zaposlenih s najnižim primanjima u društvu od negativnih posljedica promjene u sustavu doprinosa, predlaže se usvajanje novog **zakona o porezu na dohodak i zakona o doprinosima**, kako bi se umanjilo porezno opterećenje ove kategorije.

U narednom razdoblju očekuje se završetak započete reforme u oblasti oporezivanja dohotka. U strukturi ukupnih poreznih prihoda, konsolidiranih na nivou Federacije BiH, prihodi po osnovu poreza na dohodak, na osnovu podataka o izvršenju za 2018. godinu, uzimaju učešće od 8,8 %, s tendencijom rasta u odnosu na promatrano prethodno razdoblje.

Promatrajući prihodovnu stranu, cilj propisa je i osigurati srednjoročnu fiskalnu održivost kantonalnih proračuna, u koje se prihodi po osnovu poreza na dohodak uplaćuju, a koji će uslijed smanjenja javnih prihoda po osnovu jednog izvora dohotka biti kompenzirani oporezivanjem drugog izvora dohotka (ulaganje kapitala, nagradnih igara i igara na sreću, ostali dohodak). Na taj način, planirane izmjene će imati neutralan efekt na ukupan nivo ostvarenja javnih prihoda po ovoj kategoriji.

Na bazi pometnutih činjenica, pripremljeni su propisi o porezu na dohodak i doprinosima, koji su još 2017. godine od strane Vlade FBiH upućeni u parlamentarnu proceduru. Ukoliko se propisi usvoje tijekom 2020. godine, njihovom primjenom se stvaraju pravne pretpostavke za suzbijanje sive ekonomije i implementaciju aktivnosti na smanjenju administrativnih prepreka u cilju povećanja nivoa zaposlenosti.

#### *Promjene u oporezivanju poreza na dobit*

Usvajanjem novog Zakona o porezu na dobit 2016. godine, njihovo učešće se povećalo na 8,92 % u 2017. godini, odnosno 9,05 % u 2018. godini. Povećanje prihoda na ime poreza na dobit svakako je i posljedica oporezivanja prihoda nerezidenata, koji se ostvaruju na teritoriji Federacije BiH. U narednom razdoblju nastavit će se analiza trendova kretanja poreza na dobit i utjecaja zakonskih odredbi na poslovanje pravnih osoba, a u svrhu stvaranja povoljnog poslovnog okruženja.

#### *Promjene u oporezivanju poreza na imovinu*

U cilju pojednostavljenja poslovnog okruženja, u narednom razdoblju Vlada Federacije planira donijeti jedinstveni zakon o oporezivanju imovine na nivou FBiH. Sadašnji propisi koji uređuju oporezivanje posjeda i prometa imovine uređeni su na nivou deset kantona i na nivou jedinica lokalne samouprave, te postoji 20 zakona koji reguliraju istu materiju. U narednom razdoblju planirano je analiziranje propisa na nivou kantona, te predlaganje kvalitetnijih pravnih rješenja.

#### *Promjene fiskalnih sustava*

Siva ekonomija je prepoznata kao glavni faktor utjecaja na fiskalnu politiku, te je u narednom razdoblju fokus na mjere porezne politike, kojima se može utjecati na smanjenje neformalne ekonomije. Implementacija porezne politike same po sebi iziskuje visoke administrativne i transakcijske troškove za proračune i vlade, jer mora uspostaviti i održavati sustav u cilju ublažavanja utaje poreza. S druge strane, siva ekonomija, čija je glavna uloga i razlog djelovanja utaja poreza, znači da izvan zvanične statistike ostaju mnogi prihodi, što posljedično utiče i na



iskazivanje BDP-a obzirom da isti tada ne odražava realnu ekonomsku situaciju. Posljedično navedenom, ne postoji točna slika stanja, što lančano može utjecati na donošenje pogrešnih odluka u vezi s ekonomijom entiteta i države, te u cilju povećanja prihoda uzrokovati dodatna opterećenja poreznih obveznika, koji poštuju zakon.

Također, u cilju smanjenja sive ekonomije, predloženim pojačanim mjerama nadzora i jačom kontrolom obveznika, kroz izmjene i dopune Zakona o fiskalnim sustavima u Federaciji Bosne i Hercegovine, koje je Dom naroda Parlamenta Federacije BiH je na 18. vanrednoj sjednici, održanoj 19. 4. 2018. godine razmatrao i prihvatio, stvoriti će se jača porezna disciplina, smanjiti neloyalna konkurencija, te bolje urediti tržište u Federaciji BiH.

#### *Promjene u tretmanu pristojbi*

Pored prednje navedenih mjera, u cilju unapređenja sustava upravljanja javnim financijama, nastavak aktivnosti je vezan i za Registar pristojbi i naknada u Federaciji BiH, koji je Vlada FBiH usvojila krajem 2017. godine.

- Federalno ministarstvo financija<sup>11</sup> će nastaviti na aktivnosti za iznalaženjem pravnih rješenja u kontekstu ustavnih nadležnosti svih nivoa vlasti, radi kontrole uvođenja i povećanja parafiskalnih nameta, propisivanja obaveze plaćanja pristojbi i naknada, uključivanjem donosioca propisa u reguliranju ove oblasti.

**Jasna je i opredjeljenost Vlade Kantona Središnja Bosna u smanjenju parafiskalnih nameta.** Parafiskalni nameti, odnosno neporezna davanja jedan su od ključnih problema gospodarstva Kantona koji opterećuju poduzetnike i građane. Riječ je o različitim vrstama naknada koje su nametnute od strane Kantona i općina Kantona. Iako je riječ o neporeznim davanjima, parafiskalni nameti imaju gotovo iste ekonomske učinke kao i ubiranje poreza te crpe sredstva iz istih ekonomskih izvora. Opravdanje za njihovo postojanje navodi se kako se plaćaju kao naknada za korištenje dobara od općeg interesa ili/ i usluga administracije.

U cilju rasterećenja gospodarstva Kantona Vlada će u narednom razdoblju intenzivirati aktivnosti u smanjenju parafiskalnih nameta, kako u Kantonu, tako i u općinama Kantona. Tako je već u 2019. godini Vlada formirala interresornu radnu grupu za utvrđivanje i analizu parafiskalnih nameta na nivou KSB. Nadležnost ovog tijela je da analizira opravdanost prijedloga za racionalizaciju, ukidanje, ili uvođenje pojedinih parafiskalnih nameta, uvođenje i ažuriranje registra parafiskalnih nameta, izrada zakona o parafiskalnim nametima i analiza njegove primjene te koordinacija aktivnosti u vezi sa parafiskalnim nametima.

#### *Strateški ciljevi ekonomske i fiskalne politike Kantona Središnja Bosna*

Imajući u vidu činjenicu da se nalazimo u posljednjoj godini provedbe Strategije razvitka 2016.-2020. godine, Vlada Kantona je u veljači 2020. godine donijela Odluku o pristupanju izrade Strategije razvitka Kantona Središnja Bosna za razdoblje 2021. - 2027. godinu.

Imenovan je tim Kantonalnog odbora za razvoj koji će vršiti pripremu i organiziranje procesa izrade integrirane Strategije razvitka. Nositelj izrade Strategije razvitka Kantona Središnja Bosna za razdoblje 2021. - 2027. godine je Ured za europske integracije, fondove, odnose s javnošću i kvalitetu prema međunarodnom standardu KSB.

Strategija razvitka KSB za razdoblje 2021. - 2027. godine treba biti višedimenzionalni proces ekonomske, društvene, okolišne, prostorne i institucionalne transformacije radi poboljšanja kvalitete i standarda života građana, gdje su u razvojne procese uključeni svi akteri razvoja - javni sektor, privatni sektor, civilno društvo i lokalna zajednica. Ona će predstavljati integrirani multi

---

<sup>11</sup> Urađena je i Studija pristojbi i naknada u Federaciji Bosne i Hercegovine koje prikupljaju svi nivoi vlasti na teritoriji Federacije BiH, gdje je utvrđeno da se u Federaciji u prosjeku plaća 190 šifara prihoda pristojbi i naknada koje plaćaju pravne i fizičke osobe u proračune različitih nivoa vlasti, agencija, zavoda, fondova i direkcija, gdje postoji najmanje 95 različitih pristojbi i naknada na nivou Federacije, a na nivou kantona u prosjeku 77, dok općine u prosjeku naplaćuju pojedinačno 26 različitih pristojbi i naknada. Uočeno je da iza 190 šifara prihoda pristojbi i naknada stoji višestruko veći broj stvarnih pristojbi i naknada.

sektorski dokument KSB kojim se definiraju javne politike i usmjerava razvoj cijelog njezinog područja.

U tom kontekstu Strategija razvoja KSB za razdoblje 2021. - 2027. godine omogućiti će lakše ugrađivanje kantonalnih prioriteta i projekata u cjelovite strateške dokumente BiH, te prepoznavanja uloge kantona u razvojnim procesima, kako na drugim nivoima vlasti u BiH tako i izvan BiH.

Pored ove Strategije u fokusu Vlade Kantona su i sektorske strategije, kao što je **Strategija razvoja obrazovanja za razdoblje 2014. - 2021. godine**, za koju je 2013. godine Vlada KSB dala suglasnost Ministarstvu prosvjete, znanosti, kulture i sporta na pokretanje postupka za izradu, i **Strategije razvoja turizma KSB za razdoblje 2013. – 2023. godine**, za koju je Vlada na prijedlog Ministarstva gospodarstva dala suglasnost na Odluku o dodjeli ugovora za usluge izrade strategije „Univerzitetu Zenica“ Pravni fakultet – Institut za društvena istraživanja. **Strategija gospodarskog razvoja Kantona Središnja Bosna za razdoblje 2013. - 2023. godina**, u kojoj je definirano pet strateških ciljeva, i to:

1. Kreiranje privlačnog poslovnog okruženja,
2. Kreiranje konkurentne ekonomije bazirane na razvoju MSP<sup>12</sup>,
3. Razvoj poljoprivrede i industrije prerade poljoprivrednih proizvoda,
4. Razvoj prerađivačke industrije, i
5. Razvoj turizma.

U listopadu 2013. godine donesena je **Strategija komunikacija u Kantonu Središnja Bosna za razdoblje 2013. - 2018. godina**, a u ožujku 2014. god. usvojena je **Strategija upravljanja ljudskim resursima Vlade Kantona Središnja Bosna**. U srpnju 2016. godine donesena je **Strategije za borbu protiv korupcije za razdoblje 2015. - 2019.**, također imenovano je i kantonalno tijelo za sprječavanje korupcije i praćenje realizacije Strategije. U srpnju 2018. godine usvojeno je i Izvješće o radu Koordinacionog tijela za praćenje realizacije Strategije za unapređenje prava i položaja osoba s invaliditetom Kantona Središnja Bosna. U svibnju 2019. godine potpisan je ugovor za izradu strategije prometa KSB, Strategije transporta Srednjobosanskog Kantona za razdoblje 2020.-2030. godine. U ožujku 2020. godine Ministarstvo unutarnjih poslova je predložilo, a Vlada KSB primila k znanju Informaciju o Strategiji suprotstavljanja trgovini ljudima u BiH 2020-2023. Strategija je objavljena i može se pronaći na web stranici Ministarstva sigurnosti BiH.

U narednom razdoblju očekuje se izrada i donošenje niza drugih strategija kao što su: Strategija gospodarenja poljoprivrednim zemljištem u Kantonu Središnja Bosna, Strategija razvoja i održavanja regionalnih cestovnih pravaca na području Kantona 2017.- 2026., Strategija zapošljavanja na području KSB, Strategija razvoja zdravstva KSB, Strategija suradnje Vlade KSB s nevladinim (neprofitnim) sektorom, Strategije razvoja prometa na području Kantona Središnja Bosna, Strategija razvoja sporta u Kantonu Središnja Bosna, Strategija razvoja kulture u Kantonu Središnja Bosna, Strategija za mlade Kantona Središnja Bosna, Strategija za borbu protiv korupcije i Akcionog plana, za razdoblje od 2020-2024. g.

Osim ovih dokumenata u fokusu Vlade su i drugi strateški dokumenti kao Kantonalni plan zaštite okoliša za razdoblje 2015. - 2025. i Plan upravljanja otpadom za područje Kantona Središnja Bosna za razdoblje 2015. – 2025.

Usvajanjem **Reformske agende**<sup>13</sup> između svih nivoa vlasti u BiH i Akcionog plan Kantona Središnja Bosna za realizaciju Reformske agende za BiH za razdoblje 2015-2018., u razdoblju 2020. - 2022. godine, Vlada Kantona će utvrđene strateške ciljeve nastojati ostvariti putem usmjeravanja prioriteta ka intenzivnijem gospodarskom razvitku i strukturnim reformama s ciljem održanja makroekonomske stabilnosti neophodnim za ekonomski rast, uvećanje zaposlenosti i životnog standarda građana. Ovim dokumentom Vlada Kantona precizira provođenje mjera na održivost javne potrošnje i povećanje konkurentnosti gospodarstva, aktivnosti koje će poboljšati

---

<sup>12</sup> MSP – mala i srednja poduzeća.

<sup>13</sup> Reformska agenda je tijesno povezana s ciljevima novog pristupa EU ekonomskom upravljanju na Zapadnom Balkanu i u skladu je s programom ekonomskih reformi.

poslovno okruženje i smanjiti opterećenja na rad, poboljšavanje efikasnosti javne uprave, jačanje kapaciteta tržišta rada, unapređenje fiskalne održivosti i financijsku stabilnost. Provedba ovog dokumenta značajno će utjecati na ekonomsku i fiskalnu politiku u Kantonu.

Vlada Kantona je na 28. sjednici, održanoj 19.12. 2019. godine usvojila **Program rada za 2020. godinu**, koji sadrži pregled najznačajnijih aktivnosti koje Vlada Kantona planira ostvariti kroz programsku godinu, nositelje pripreme i izrade materijala, kao i rokove u kojima će se pojedina pitanja razmatrati. Sabor KSB je donio Zaključak o prihvatanju Programa rada Vlade KSB za 2020. na 10. sjednici održanoj 30.01.2020. godine. U svojoj osnovi navedeni Program rada sastavljen je od pojedinačnih programa rada kantonalnih ministarstava, uprava i upravnih organizacija koji su razmatrani i prihvaćeni. Analizom navedenih pojedinačnih programa rada svih kantonalnih tijela uprave može se zaključiti da će strateški ciljevi Vlade Kantona, gledano po pojedinim oblastima, u 2020. godini biti sljedeći:

**U oblasti unutarnjih poslova** temeljni programski ciljevi sastojat će se od:

- provedbe mjera i aktivnosti iz Akcionog plana borbe protiv korupcije;
- otkrivanje kaznenih djela ratnih zločina i kaznenih djela iz poslijeratnog razdoblja;
- kaznena djela terorizma;
- kaznena djela iz oblasti zlouporabe opojnih droga;
- sprječavanje i rasvjetljavanje teških kaznenih djela, kao što su teški slučajevi razbojstava i ubojstva iz ranijeg razdoblja;
- suzbijanje krađe motornih vozila;
- sigurnost prometa, s akcentom na provođenje Plana rada za razdoblje 2018.- 2021.;
- osigurati brži i efikasniji odgovor policije u situacijama i potrebama izvanrednih angažiranja te zahtjeva za intervenciju, osiguranja javnih okupljanja, asistencijama, eventualnim blokadama putnih komunikacija i dr. i
- rad na poboljšanju procesa pozitivne radne diferencije, motivacije službenika unutarnje discipline i procesa obuke službenika u cilju efikasnijeg pravilnog i zakonitog rada.

**U oblasti pravosuđa i uprave** temeljni programski ciljevi sastojat će se od:

- obavljanje upravnih, stručnih i drugih poslove utvrđene zakonom koji se odnose na ostvarivanje mjerodavnosti Kantona Središnja Bosna u oblasti državne službe i pravosudnih institucija, udruženja, kao i u oblasti upravnoga nadzora nad radom kantonalnih organa uprave i pravosudne uprave te izvršenja krivičnih i prekršajnih sankcija;
- osiguranje najviših standarda ljudskih prava i sloboda utvrđenih međunarodnim aktima, Ustavom Federacije Bosne i Hercegovine i Ustavom Kantona Središnja Bosna;
- koordiniranje i učestvovanje u dogradnji sistema kantonalnih organa pravosuđa, organa kantonalne i općinske uprave, službi pravne pomoći, notara, te sve u pogledu normativno-pravnog uređenja, organiziranja kadrovske popune i poboljšanja njihovih uvjeta rada;
- jačanje funkcije nadzora nad radom organa kantonalne i općinske uprave;
- izvršenje odgovarajuće kadrovske popune i osiguranje odgovarajuće materijalno-tehničke opremljenosti Ministarstva.

**U oblasti financija** temeljni programski ciljevi sastojat će se:

- pružanje stručnog mišljenja o kvaliteti upravljanja i sustavima unutarnjih kontrola te davanju preporuka rukovoditeljima proračunskih korisnika u cilju uspostave i jačanja financijskog upravljanja i kontrola;
- učinkovito planiranje i izvršavanje Proračuna.;
- održive javne investicije i održivost postojećih programa;
- učinkovita alokacija sredstava između proračunskih korisnika u skladu sa strateškim prioritetima;
- bolje namjensko korištenje sredstava i
- jačanje procjene fiskalnog utjecaja propisa na proračun.

**U oblasti gospodarstva** temeljni programski ciljevi sastojat će se:

- stvaranje povoljnijih uvjeta i cjelokupnog ambijenta za povećanje konkurentne sposobnosti i profitabilnosti industrijskih kapaciteta kroz:
  - a) izradu kriterija sigurnijeg način osiguranja sirovine (trupci četinara i lišćara) i uspostavljanja prioriteta u snabdijevanju sirovinom drvoprerađivačkih kapaciteta koji pilanske kapacitete koriste za snabdijevanje i razvoj finalne proizvodnje,
  - b) mjere za dodjelu sredstava poticaja posebno izvozno orijentiranim gospodarskim društvima KSB-a,
  - c) podrška finalizaciji proizvoda u drvoprerađivačkoj industriji,
  - d) podrška industrijskim strateškim sektorima za posebne, većim dijelom orijentirane kapacitete na izvoz i
  - e) podrška za uvođenje novih finalnih tehnologija.
- učešće u izradama strategija i akcionih planova s višim razinama vlasti;
- posebnu pozornost posvetiti rješavanju problema nezaposlenosti kao gorućeg pitanja u Kantonu;
- pripremanje zbirnog pregleda potencijalnih projektnih ideja Javno-privatnog partnerstva (Katalog potencijalnih projekata KSB), pružanje stručne podrške javnim tijelima u postupku izrade godišnjih planova potencijalnih projekata javno-privatnog partnerstva, saradnja u pripremi i realizaciji projekata, te uspostava Registra ugovora o JPP;
- implementacija Strategije razvoja Srednjobosanskog kantona;
- kreiranje konkurentne ekonomije bazirane na razvoju malih i srednjih poduzeća i uspostave jedinstvenog sistema poticaja;
- plinifikacija Kantona;
- aktivnosti oko ispitivanja vjetroptencijala kantona u cilju izgradnje vjetroparkova;
- promocija turističkih potencijala radi privlačenja investicija za izgradnju novih turističkih kapaciteta i
- praćenje stanja i funkcioniranje cestovnog saobraćaja u Kantonu.

**U oblasti zdravstva i socijalne politike** temeljni programski ciljevi sastojat će se:

- razvoj i unapređenje sustava zdravstvene zaštite i zdravstvenog osiguranja;
- stvaranje stabilnog i finansijski održivog sustava zdravstva;
- kvalitetnije pružanja zdravstvenih usluga kako u smislu dostupnosti tako i u smislu proširenja opsega i vrste zdravstvenih usluga;
- poboljšanje socijalnog statusa obitelji s djecom i odraslim osobama s poteškoćama u duševnom ili tjelesnom razvoju;
- ujednačavanje prava osiguranika na lijekove s osiguranicima drugih kantona i
- implementiranje informatičkih projekata u oblasti zdravstva.

**U oblasti obrazovanja, znanosti, mladih, kulture i sporta** temeljni programski ciljevi sastojat će se:

- poboljšanje svih oblika obrazovanja;
- što bolja usklađenost sustava obrazovanja sa zahtjevima tržišta i naučno tehnološkog razvoja;
- poboljšanje uvjeta rada u odgojno-obrazovnim ustanovama, standarda i socijalnog položaja nastavničkog osoblja;
- razvoj i unapređenje sporta i tjelesne kulture i
- razvoj i unapređenje kulture, kulturnog i umjetničkog stvaralaštva.

**U oblasti prostornog uređenja, gradnje, zaštite okoliša, povratka i stambenih poslova** sastojat će se od:

- planiranje, izgradnja, i uređenje zemljišta na kantonalnoj razini;
- provedbe i primjena prostornog plana kantona;
- zaštita i unapređenje okoline;
- ostvarivanje projekata obnove i razvoja;
- utvrđivanje stambene politike i aktivnosti na harmonizaciji stambene djelatnosti i
- implementacija zakona iz nadležnosti Ministarstva.

**U oblasti poljoprivrede, vodoprivrede i šumarstva** temeljni programski ciljevi sastojat će se od:

- aktivnosti na povećanju poljoprivredne proizvodnje kroz razne vidove poticaja i kroz stručnu edukaciju poljoprivrednih proizvođača;
- prevencija i kontrola zdravlja životinja i suzbijanje zaraznih bolesti;
- u oblasti vodoprivrede aktivnosti će biti usmjerene na primjenu propisa iz te oblasti, te izradu određenih projekata-studija i elaborata za male hidrocentrale, izvorišta pitkih i mineralnih voda, zaštiti izvorišta i dr.;
- u oblasti šumarstva i lovstva aktivnosti će se usmjeriti na zakonito i racionalno korištenje šuma, obnavljanje uništenog šumskog resursa i praćenje zdravstvenog stanja šuma te reguliranje statusa lovišta na području kantona i
- pojačati rad inspekcijaskog odjeljenja.

**U oblasti braniteljske skrbi** temeljni programski ciljevi sastojat će se:

- implementacija federalnih zakona iz oblasti braniteljsko invalidske zaštite;
- implementacija Zakona o dopunskim pravima branitelja;
- sufinansiranje zapošljavanja branitelja i članova njihovih obitelji;
- izgradnja i uređenje groblja i mezarja u kojima su ukopani poginuli branitelji;
- izgradnja i uređenje spomen obilježja za poginule branitelje i
- obilježavanje značajnih datuma, događaja i osoba iz rata.

Temeljni programski ciljevi **Kantonalnog arhiva** sastojat će se:

- omogućavanje adekvatne zaštite, pristupa, pretraživanja i korištenja arhivske građe koja se nalazi smještena u Kantonalnom Arhivu;
- osiguravanje podrške i unapređenje upravljanja dokumentacijom kao i njena zaštita kod imalaca arhivske građe;
- osiguravanje i dugoročno očuvanje dostupnosti i iskoristivosti cjelokupne arhivske građe na području Kantona Središnja Bosna;
- poslovanje Kantonalnog arhiva Travnik stručno, ažurno i racionalno i
- završiti izgradnju II faze projekta rekonstrukcija I dogradnja depoa Kantonalnog arhiva Travnik.

Temeljni programski ciljevi **Kantonalna uprava za geodetske i imovinskopravne poslove** sastojat će se:

- nastavak aktivnosti na započetu uspostavu katastra nekretnina u općinama: Dobretići, Gornji Vakuf-Uskoplje, Jajcu i Kiseljaku, kao i nastavak daljnjih aktivnosti na pripremi podataka za izlaganje kao i na nastavku izlaganja podataka;
- izložene i proglašene katastarske općine bit će dostavljene zemljišnoknjižnim uredima na uspostavu prava na nekretninama kako bi se nakon uspostave prava na nekretninama ista preuzela od strane katastarskih ureda i na taj način završila uspostava katastra nekretnina;
- nastavak i uspostava nove zemljišne knjige na temelju podataka katastra u općinama u kojima je na snazi katastar zemljišta kao i u općinama u kojima se vrši uspostava katastra kao općine Dobretići, Jajce, G. Vakuf-Uskoplje i Kiseljak;
- nakon usvajanja Zakona o nazivima ulica, trgova i kućnih brojeva Uprava će u suradnji s općinama i Federalnom upravom nastaviti sa započetim aktivnostima u 2020. raditi na izradi registra kućnih brojeva i
- raditi na pripremi i izradi kantonalnog geoportala u što se trebaju uključiti sve institucije koje imaju dodira za prostornim podacima.

Temeljni programski ciljevi **Kantonalni zavod za urbanizam, prostorno planiranje i zaštitu kulturno-povijesnoga naslijeđa** sastojat će se:

- aktivnosti na izmjenama i dopunama Prostornog plana KSB;
- izrada prostorno planske dokumentacije po općinama s izmjenom i dopunom prostornih planova koji su već usvojeni (ove aktivnosti ovise o financijskim sredstvima uz napomenu da je Prostorni plan KSB rađen 2002. godine u analognom obliku, i da je Kantonalno ministarstvo prostornog uređenja pokrenulo aktivnosti na izmjenama i dopunama Prostornog plana KSB kako bi se plan dobio u digitalnom obliku i uskladio s promjenama i novim zahtjevima, te kako bi bio upotrebljiv za dalji rad u ovoj oblasti i

- aktivnosti na uspostavi GIS-a KSB i općinskih GIS baza (ove aktivnosti su usporene zbog nedostatka finansijskih sredstava u općinama, a i u kantonu za nabavku softwera, hardwarea i potrebne obuke službenika).

U oblasti civilne zaštite temeljni programski ciljevi sastojat će se:

- inicirati i pratiti provođenje preventivnih mjera zaštite i spašavanja;
- aktivnosti na izradi i donošenju Programa razvoja zaštite i spašavanja ljudi i materijalnih dobara od prirodnih i drugih nesreća i zaštite od požara u KSB za period 2021. – 2027. godina;
- opremiti i obučiti strukture zaštite i spašavanja i
- poboljšati sustav zaštite od požara i vatrogastva.

Realizacija navedenih planiranih aktivnosti zavisit će prije svega od političke stabilnosti i institucionalne spremnosti nosioca aktivnosti, kao i drugih nepredviđenih događaja koji bi usporili i/ili odgodili realizaciju istih. Vlada će poticati unapređenje kapaciteta ministarstava i drugih organa uprave Kantona Središnja Bosna, kao što su novoformirani Ured za europske integracije i Ured za javne nabavke, za pripremu projektnih prijedloga za međunarodne i druge fondove u cilju namicanja izvanproračunskih sredstava za realizaciju programskih aktivnosti te poticati apliciranje na navedene fondove.

Kako bi se ostvarili navedeni ciljevi, nužno je osigurati izvore financiranja za provedbu istih te je u tu svrhu izražena veza između strateških ciljeva i proračunskih programa. Naime, strateškim planom definiraju se pravci djelovanja ministarstava i kantonalnih uprava, dok se proračunom definiraju programi, aktivnosti i projekti te osiguravaju sredstva potrebna za provedbu. Stoga je Strategija kao dokument polazna osnova za izradu Smjernica ekonomske i fiskalne politike za razdoblje 2021. – 2023.

Povezivanjem Programa javnih investicija (PJI) s procesom strateškog planiranja i proračunavanja, projekti javnih investicija se stavljaju u funkciju ostvarivanja sektorskih politika i strateških ciljeva definiranih u okviru mjerodavnosti institucija Kantona. Na taj način omogućena je bolja povezanost između prvenstvenih projekata i procesa alokacije svih raspoloživih sredstava za njihovu realizaciju, kao i planiranje raspodjele sredstava planiranih kroz proces izrade Dokumenta okvirnog proračuna koji usvaja Vlada, svake godine za trogodišnje razdoblje.

Program javnih investicija KSB priprema Ministarstvo financija kao potpora Vladi Kantona i institucijama Kantona za planiranje ulaganja i donošenje kvalitetnijih investicijskih odluka. PJI je instrument planiranja koji omogućava bolje korištenje sredstava proračuna i **pruža bolji pristup stranim izvorima financiranja**, s obzirom da raspoloživa proračunska sredstva nisu uvijek dostatna za višegodišnje financiranje projekata.

Zadaci Vlade Kantona Središnja Bosna povezani sa strateškim pravcima su usmjereni na dalje smanjivanje fiskalnih i finansijskih rizika i poticanje ekonomskog rasta, te kontinuirana i održiva fiskalna konsolidacija, s posebnim naglaskom na poboljšanje izvršenja prihoda i racionalizaciji javnog sektora.

Promjene poreznih stopa se najčešće donose na nivou Federacije za sve kantone. Kanton Središnja Bosna kao niži nivo vlasti malo može izravno koristiti mjere fiskalne politike u poboljšanju ukupnog fiskalnog stanja Kantona. Kantoni su opterećeni financiranjem obrazovanja, policije i pravosuđa, jako malo imaju prostora za javne investicije. Potrebno je fiskalnu politiku Kantona pogledati u okviru realnog i mogućeg, odnosno u okviru izravnog i neizravnog utjecaja viših nivoa vlasti.

Finansijsko stanje proračuna u većini kantona u Federaciji BiH je zabrinjavajuće. Kantoni su sve bliže stanju finansijske neodrživosti. Osim niza objektivnih teškoća, značajni razlozi za finansijsku krizu u funkcioniranju kantona u Federaciji BiH su neravnopravnost u raspodjeli javnih prihoda, otplati inozemnog duga, te organizaciji i funkcioniranju javnih poduzeća na prostoru Federacije BiH.

U **oblasti javnih prihoda** kontinuirano se provode i aktivnosti na sagledavanju zakonskih rješenja pripadnosti i raspodjele javnih prihoda u Federaciji BiH, s posebnim naglaskom na davanje prijedloga za poboljšanje postojećeg vertikalnog i horizontalnog izjednačavanja sustava raspodjele prihoda od neizravnih poreza, što je ujedno i osnova za pripremu novog Zakona o pripadnosti javnih prihoda. U kreiranju novog Zakona o pripadnosti javnih prihoda u Federaciji BiH u odnosu na važeći Zakon, Ministarstvo financija KSB u prosincu 2015. godine, predložilo je Federalnom ministarstvu financija:

- da se udio prihoda s jedinstvenog računa koji pripada Federaciji raspodjeljuje kako slijedi:
  - a) financiranje funkcija Federacije 27,4 %,
  - b) financiranje funkcija kantona 60,0 %,
  - c) financiranje funkcija jedinica lokalne samouprave 9,4 %,
  - d) Upravitelji cesta 3,0 %, i
  - e) financiranje funkcija Grada Sarajeva 0,2 %.

Izmjenom udjela između Federacije, kantona i jedinica lokalne samouprave, doprinijelo bi pravednijoj raspodjeli prihoda s jedinstvenog računa, jer su kantoni opterećeni financiranjem sudstva, školstva i policije, kao najvećih proračunskih korisnika. Osigurati pravedniju raspodjelu javnih prihoda u cilju održivosti kantonalnih proračuna i stvaranje pretpostavki za zadovoljenje ustavnih nadležnosti kantona i jedinica lokalne samouprave, uvažavajući ekonomska i politička pitanja.

- da u sudjelovanju kantona u raspodjeli prihoda nema dodatnih diskriminirajućih koeficijenata za posebne rashodovne potrebe pojedinih kantona.

Ukidanjem dodatnih koeficijenata osigurala bi se pravednija raspodjela prihoda od neizravnih poreza između kantona u Federaciji BiH.

- da se porez na dobit poduzeća, banaka i drugih finansijskih organizacija, društava za osiguranje i reosiguranje imovine i osoba, pravnih osoba elektroprivrede, pošte i telekomunikacija i pravnih osoba iz oblasti igara na sreću i zabavnih igara kojima je to djelatnost dijele u omjeru 50 % Federaciji i 50 % kantonima, uvažavajući mjesto nastanka, a ne prema mjestu registracije i sjedištu.

Racionalizirati način organiziranja javnih poduzeća, kao što su telekomi, elektroprivreda, rudnici, pošte i slično, a koja su u nadležnosti Vlade Federacije BiH, na način da se osigura jednako ostvarivanje interesa građana svih kantona kroz rad ovih poduzeća. Nužno je osigurati da svi kantoni i općine Federacije BiH učestvuju u raspodjeli sredstava licence telekom operatera, da se prihodi i porezi evidentiraju i raspodjeljuju uvažavajući mjesto nastanka, a ne prema mjestu registracije i sjedištu javnih poduzeća, tako da porez na dobit ovih poduzeća raspodjeljuje i po kantonima i općinama na kojima se ova dobit ostvaruje.

- da u sudjelovanju jedinica lokalne samouprave u raspodjeli prihoda nema dodatnih diskriminirajućih koeficijenata za posebne rashodovne potrebe jedinica lokalne samouprave čiji broj stanovnika prelazi 60.000.

Ukidanjem dodatnih koeficijenata osigurala bi se pravednija raspodjela prihoda od neizravnih poreza prema jedinicama lokalne samouprave i uravnotežio razvoj općina.

- da se prvo izvrši raspodjela sredstava s jedinstvenog računa, potom izdvajaju sredstva potrebna za financiranje vanjskog duga.

Iz entitetskih udjela se prvo izdvajaju sredstva potrebna za financiranje vanjskog duga, a ostatak raspoređuje između Federacije, Upravitelja cesta, kantona i jedinica lokalne samouprave. Nedopustivo je da kantoni i jedinice lokalne samouprave iz svog udjela vraćaju vanjski dug Federacije, koji se iz godine u godinu gomila. Za vraćanje inozemnog duga uvažavati princip da se javnim dugom zadužuju administrativne zajednice koje su i trošile sredstva. Otvoriti posebne račune za otplatu dospjelih anuiteta inozemnog duga, s koga će se vršiti preusmjeravanje sredstava od ovih uplata u skladu s važećim propisima o raspodjeli prihoda u Federaciji BiH.

Po preporukama i sugestijama MMF-a i uvažavajući inicijative korisnika, izvršene su analize i modeliranje pripadnosti i raspodjele javnih prihoda, radi stvaranja dokumentacijske osnove u kreiranju novih zakonskih rješenja raspodjele javnih prihoda s posebnim naglaskom na prihode od neizravnih poreza. U narednom razdoblju bi se nakon ponovnog sagledavanja mogućih rješenja kao i nakon postizanja konsenzusa od svih zainteresiranih strana o odabranom prijedlogu modela raspodjele, pristupilo izradi prednacrtu novog Zakona o pripadnosti javnih prihoda u Federaciji Bosne i Hercegovine.

## Preporuke za fiskalnu politiku

Fiskalna politika jedan je od osnovnih pokretača ostvarenja makroekonomskih ciljeva. Ključni cilj fiskalne politike je smanjenje javne potrošnje na održiv nivo i istovremeno efikasnija naplata javnih prihoda, te pravična alokacija javnih prihoda. Svrha DOP-a je prvenstveno definirati smjer i ciljeve fiskalne politike, kao i visinu financijskih planova proračunskih korisnika s naglaskom na daljnje provođenje fiskalne konsolidacije koja neće narušiti temelje ekonomskog rasta.

Zakonom o proračunima u Federaciji BiH iz 2013. godine<sup>14</sup> uspostavlja se Fiskalno koordinacijsko tijelo FBiH s ciljem osiguranja makroekonomske stabilnosti i fiskalne održivosti FBiH. Vlada imenuje ovo Tijelo, a u njegov sastav ulaze: federalni ministar financija, županijski ministri financija i predstavnik saveza općina i gradova. Fiskalno koordinacijsko tijelo odgovorno je za: koordinaciju fiskalne politike u FBiH; prijedlog fiskalnih ciljeva proračuna FBiH, županija, gradova, općina i vanproračunskih fondova; utvrđivanje makroekonomskih projekcija i projekcija ukupnih poreznih i neporeznih prihoda u FBiH; kontrolu implementacije fiskalnih pravila; prijedlog gornje granice zaduženja proračuna FBiH, županija, gradova, općina i vanproračunskih fondova; utvrđivanje stanja i projekciju duga u Federaciji; utvrđivanje mjera i aktivnosti radi osiguranja stabilnosti servisiranja duga; utvrđivanje kriterija i visinu novih zaduživanja u vezi s ukupnim ograničenjima zaduženja za narednu fiskalnu godinu i dr. nadležnosti u skladu s članom 41. Zakona o proračunima FBiH.

Ekspanzivna fiskalna politika koja se primjenjuje u vrijeme depresije u svrhu stimulacije ekonomije, u vidu smanjenja poreza i porasta javnih rashoda, dovodi do proračunskog deficita koji se mora financirati zaduživanjem. Imajući u vidu mali fiskalni kapacitet Kantona i povećani rizik zaduživanja, zadatak Vlade mora biti i očuvanje fiskalne stabilnosti Kantona. U takvim okolnostima potrebno je uskladiti rashode s realnim očekivanim prihodima.

Vlada Kantona u narednom srednjoročnom razdoblju treba raditi na ublažavanju teških negativnih socioekonomskih posljedica pandemije koronavirusa te postizanju održivog i inkluzivnog rasta fokusirajući se na održiv okolišni razvoj i digitalnu transformaciju. Ovo podrazumijeva koordinirane aktivnosti svih nivoa vlasti kroz ulaganja u javno zdravlje i otpornost zdravstvenog sektora, očuvanje radnih mjesta s pomoću dohodovne potpore za pogođene radnike, ulaganja u ljude i vještine, potpora gospodarstvu, a posebno malim i srednjim poduzećima, jačanje kapaciteta i efikasnosti javne uprave u oblikovanju i provedbi javnih politika i projekata, a posebno poboljšanje efikasnosti pravosuđa, povećanje transparentnosti i borbe protiv korupcije.

U narednom razdoblju Vladi treba biti imperativ prilagođavanja strukture javnih rashoda tako da podržava rast i razvoj. Uzimajući ovo u obzir, Vlada treba poduzeti niz mjera kako bi očuvala i ojačala fiskalnu stabilnost kroz implementaciju slijedećih prioritarnih politika i pripadajućih mjera:

- 1. Relativno smanjivati javne rashode, posebice tekuću javnu potrošnju** - Provođenje mjere uključuje kratkoročne aktivnosti na reduciranju troškova javnog sektora, dok na dulji rok zahtijeva provedbu reforme javne uprave i redefiniranje veličine i strukture javnog sektora u cilju povećavanja njegove učinkovitosti i smanjivanja opterećenja realnog sektora i stanovništva u pravcu smanjenja udjela neproaktivne javne potrošnje u korist produktivne. Pravila za jačanje fiskalne odgovornosti uređuju da prijedlozi zakona, uredbi, propisa i drugih akata koje Vlada donosi ili predlaže na donošenje Saboru moraju sadržavati procjenu financijskih efekata na proračun. Planirana tekuća bilanca proračuna mora biti pozitivna ili nula, izuzev u slučajevima elementarnih nepogoda ili stanja prirodne katastrofe koje

---

<sup>14</sup> Službene novine FBiH: 102/13, 9/14, 13/14, 8/15, 91/15, 102/15, 104/16, 5/18, 11/19 i 99/19



proglasi zakonodavno tijelo i to u slučajevima kada visina utvrđene štete dosegne ili premaši 20% ostvarenih rashoda u prethodnoj fiskalnoj godini. Pravila za jačanje fiskalne odgovornosti također se odnose na županije, gradove, općine i izvanproračunske fondove.<sup>15</sup>

2. **Smanjiti obveze po izvršnim pravosnažnim sudskim presudama** - U narednom razdoblju očekuje se aktivnija uloga Vlade u rješavanju problema preostalih obveze po izvršnim pravosnažnim sudskim presudama, temeljem potraživanja iz kolektivnih ugovora i radnog odnosa, što bi doprinijelo fiskalnoj stabilizaciji, smanjujući ova potraživanja i opterećenje na proračun.
3. **Harmonizirati i koordinirati procese proračunavanja** - Temeljna pretpostavka učinkovitog fiskalnog upravljanja u decentraliziranom fiskalnom sustavu jeste harmoniziran i koordiniran proces izrade proračuna. Mjera uključuje i potpuno uvođenje programskog proračunavanja. Uskladiti raspodjelu proračuna s prioritarnim politikama, uzimajući u obzir Strategiju razvoja Kantona, Strategiju razvoja Federacije BiH i Strateški okvir BiH. Sukladno Zakonu o razvojnom planiranju i upravljanju razvojem u Federaciji BiH, obveza svih ministarstava i uprava je donošenje srednjoročnih strateških planova, koji moraju biti usklađeni s Strategijom razvoja Kantona, Programom rada Vlade, Proračunskim programima i projektima. Na taj način će se sredstvima planiranim u DOP-u, Programu javnih investicija i Proračunu, ostvariti bolja povezanost između strateških planova i strateških dokumenata, kako bi se omogućila njihova implementacija. Naime, strateškim planom definiraju se pravci djelovanja ministarstava i kantonalnih uprava, dok se proračunom definiraju programi, aktivnosti i projekti te osiguravaju sredstva potrebna za provedbu.
4. **Provedba poreznih reformi** – Nastavak reformi u sferi izravnih i neizravnih poreza, te aktivniju ulogu kantona i općina na polju redefinicije politike oporezivanja i administriranja porezima, što predstavlja značajan čimbenik makroekonomske stabilnosti zbog fiskalnih i ekonomskih efekata na makroekonomski sustav i financijsku i ekonomsku poziciju kompanija. Pokretanje aktivnosti formiranja međuresorne radne skupine za iznalaženje rješenja u oblasti pripadnosti javnih prihoda u Federaciji BiH, s ciljem povećanja udjela za financiranje funkcija kantona i jedinica lokalne samouprave, doprinijelo bi pravednijoj raspodjeli prihoda s jedinstvenog računa, jer su kantoni opterećeni financiranjem sudstva, školstva i policije, kao najvećih proračunskih korisnika. Porezna politika u vidu poreznih poticaja treba da ima ekonomsku opravdanost, da je u funkciji prioriteta razvitka, tj. da potiče povećanje investicija, zapošljavanja, društvenog proizvoda i izvoza. Osobito, kada je u pitanju znanstveno-tehnološka infrastruktura temeljni poticaj po pitanju porezne politike se odnose na porezne olakšice za ulaganje u istraživanje i porezne olakšice u slučaju transfera visokih tehnologija za prve godine primjene.
5. **Smanjivati korupciju** - Korupcija nameće značajne ekonomske troškove tvrtkama i usporava proces ukupnog ekonomskog razvitka, stoga je nužno poduzeti snažne mjere na njenom suzbijanju<sup>16</sup>, prije svega u oblasti otpočinjanja poslovanja (registracija tvrtke itd.) te vođenje poslovnih sporova pred sudskim tijelima.<sup>17</sup> **Transparentnost je ključna i u borbi protiv korupcije.** Dostupnost informacija o svim državnim prihodima i financijskim transakcijama je značajan instrument u borbi protiv korupcije. **Dosljedno provoditi Zakon o financijskom upravljanju i kontroli** i vršiti koordinaciju na nivou Kantona. Kontrola efikasnosti pružanja usluga će smanjiti korupciju, jer u slučaju kvalitetnog rada službi nema razloga za korumpiranost, moraju postojati i sustavi odgovornosti te unutarnje i vanjske kontrole, radi smanjenja rizika od pojave nekažnjene koruptivnog/neetičnog ponašanja.
6. **Uspostaviti registar svih ugovora** – Jedan od temeljnih načela jedinstvenog tržišta je da sve tvrtke moraju imati jednaku priliku za dobivanje javnih ugovora. Kod javnih ugovora potrebna je, bilo da se radi o radovima, opskrbi, ili uslugama, provedba

---

<sup>15</sup> Više o reguliranju fiskalne odgovornosti u odredbama članova 39. do 45. Zakona o proračunima FBiH (Službene novine FBiH: 102/13, 9/14, 13/14, 8/15, 91/15, 102/15, 104/16, 5/18, 11/19 i 99/19)

<sup>16</sup> Korupcija u BiH je izraženija na općinskoj i županijskoj razini nego na entitetskoj i državnoj razini (World Bank, 2009, Doing Business in Bosnia and Herzegovina. Washington, D.C: World Bank).

<sup>17</sup> „Strategija i akcijski planovi su usvojeni, ali se ne provode na odgovarajući način. Nužna je intenzivnija istraga i krivično gonjenje“ (Komisija Europskih zajednica. 2007. Izvješće o napretku Bosne i Hercegovine u 2007. – Radni dokument osoblja Komisije. Sec (2007) 1430.)

- sveobuhvatne kontrole regularnosti postupka javnih nabavi, od planiranja javnih nabavi do kontrole izvršenja ugovora poslije završenih tendera.
7. **Provesti reformu javne uprave** - Provođenje reforme javne uprave predstavlja ključni čimbenik institucionalne reforme te predstavlja bitan preduvjet za realizaciju obveza iz procesa pridruživanja EU, reforma javne uprave, a također treba donijeti pozitivne fiskalne efekte u vidu smanjenja javne potrošnje. Očekivani rezultati ove reforme su: povećanje učinkovitosti i transparentnosti rada javnih institucija na svim razinama, smanjenje korupcije i transakcijskih troškova te veća javna odgovornost vladinih službenika prema građanima i javnosti za trošenje resursa koji su im povjereni. U sklopu reforme javne uprave, koja će uslijediti u Federaciji Bosne i Hercegovine, izvršiti analizu dosadašnje efikasnosti u radu kako bi se moglo pristupiti racionalizaciju broja zaposlenih u administraciji. Procijeniti financijske efekte toga i utvrditi program zbrinjavanja radnika koji bi eventualno ostali bez posla, s posebnim akcentom na mogućnost prijevremenog umirovljenja za one radnike koje bi to pravo mogli koristiti
  8. **Izvršiti reviziju sustava financiranja obrazovanja** - Dosadašnji sustav financiranja obrazovanja nije zadovoljavajući te je nužno uvesti reviziju sustava mehanizama financiranja kao i kriterija za funkcioniranje prihoda i rashoda u obrazovanju.
  9. **Razvijati instrumente financijske potpore gospodarstvenicima (beskamtni krediti i sl.)** – U suradnji s bankama omogućiti gospodarstvenicima Kantona pristup kreditnim linijama pod povoljnim uvjetima (duži rok otplate, grace razdoblje, niža kamatna stopa, itd.) ili uz **nultu kamatnu stopu**, koja bi se financirala ili sufinancirala iz Proračuna KSB. Ova sredstva koristila bi se za investicije u proširenje postojećih kapaciteta, za nove procese i proizvode, a samim tim i za zapošljavanje određenog broja radnika, naročito u izvozno orijentiranim djelatnostima.
  10. **Povećati investicije iz proračuna i entitetskih razvojnih banaka** - Da bi se kreirali snažniji fiskalni stimulansi, kojima bi se trebao dati novi zamah rastu i razvitku, potrebno je jačati razvojne komponente u Proračunu i snažiti ulogu entitetskih razvojnih banaka u financiranju javnih i privatnih ulaganja. Provedba ove mjere podrazumijeva financiranje investicija u segmentu cestovne i druge infrastrukture koje bi, pored određenog doprinosa zapošljavanja i povećanju gospodarskih aktivnosti, trebale stvoriti pretpostavke za snažniji investicijski val i ekonomski rast na dugi rok. Prilikom ocjene projekata podobnih za financiranje iz proračuna nužno je s krajnjim oprezom sagledati i dugoročne fiskalne efekte projekata javnih ulaganja, uz procjenu mogućih prihoda od naknada za korištenje objekata i rashoda u proračunima za troškove održavanja kapitalnih objekata i infrastrukture. Potrebno je osigurati da alokacija sredstava preko razvojnih banaka bude učinkovita i racionalna, usmjerena na podizanje kompetitivnosti kompanija u Kantonu. S općinama s područja Kantona Središnja Bosna dogovoriti pružanje svih vidova pomoći (normativna, katastarska, tehnička i sl.) na realizaciji projekata.
  11. **Fiskalno podupirati unapređenje poslovanja** – Pokrenuti inicijativu u reduciranju fiskalnih opterećenja i ostalih davanja, osigurat će sektoru gospodarstva povećanje rezidualne dobiti (dobit koja ostaje nakon podmirenja svih troškova uključujući troškove vlastitog kapitala) raspoložive za reinvestiranje u modernizaciju i proširenje kapaciteta. Ostvarivat će se kroz reviziju i ukidanje postojećih fiskalnih opterećenja državnih i entitetskih/BD institucija mjerodavnih za fiskalnu politiku.
  12. **Poticati razvitak poslovnih zona** - Nužno je pravno odrediti kako definirati poslovnu zonu (u odnosu na komercijalnu, industrijsku zonu i sl.) sukladno suvremenim proizvodnim kretanjima. Postindustrijske tvrtke se više oslanjaju na modernu "infrastrukturu" koju čini IT tehnologija nego na fizičku infrastrukturu na koju se oslanjaju industrijske tvrtke. U okviru tih poslovnih zona posebice je važno poduprijeti one koje će imati izvozno orijentirane tvrtke, služeći kao eksportni inkubator.
  13. **Nastaviti privatizaciju u Kantonu.**
  14. **Privlačenje inozemnih izravnih investicija u Kantonu** - Ekspanzija investicijskih aktivnosti dovest će do povećanja proizvodne baze nužne za generiranje ekonomskog rasta. Također će privlačenje inozemnog kapitala dovesti do profiliranja domaćeg gospodarstva, kroz širenje lepeze izvoznih proizvoda, jer značajan dio stranih ulagača već ima definirane lance distribucije i prodaje proizvoda koji bi se mogli proizvesti u Kantonu. Ulaganja predstavljaju preduvjet za održavanje i povećanje proizvodnje, a samim tim i povećanje izvoza.

15. **Razviti politiku strateških proizvoda**<sup>18</sup> - Nužno je da zemlja iz razloga sigurnosti i održivog razvitka ustanovi bilance potreba i stanja u kojima će poseban dio sačinjavati pregled ključnih izvoznih i uvoznih proizvoda. Potrebno je izvršiti pripreme radnje u smislu izrade analize izvoznih i uvoznih repromaterijala, komponenti i proizvoda. Radi smanjenja uvoza potrebno je stimulirati proizvodnju roba i usluga koje se ne proizvode u BiH ili proizvode u nedovoljno velikom opsegu, te se stoga uvoze, a postoje razvojne mogućnosti da se isti proizvodi ili njihovi supstituti proizvode u Kantonu Središnja Bosna. Ovo se posebice odnosi na hranu i energiju. Učinkovitim korištenjem ekonomije obujma uz učinkovitu diversifikaciju proizvoda stvorit će se mogućnost proizvodnje i plasiranja tržišnih viškova na međunarodnim tržištima.
16. **Jačati potporu izvoznima** - Niti postojeći, a kamoli potencijalni izvoznici, nisu dovoljno potaknuti finansijskim i drugim mjerama na povećanje izvoza te je nužno reducirati fiskalna opterećenja i ostala davanja u svrhu reinvestiranja u modernizaciju i proširenje kapaciteta, razviti sustav institucija, finansijskih shema, poreznih poticaja, jamstava, osiguranja itd.
17. **Poboljšati i harmonizirati poslovni ambijent** revizijom regulatornih mjera koje kompliciraju i produžavaju osnivanje, vođenje i zatvaranje poduzeća, te pojednostaviti i automatizirati registraciju poslovnih subjekata.
18. **Osiguravati finansijsku potporu osnivanju MSP-ova** - Osnivanju novih poduzeća većina zemalja u okruženju i u EU pridaje posebnu pažnju u vidu raznih olakšica, uključivši i finansijske poticaje. Poticaji se odnose na bespovratna sredstva iz proračuna u vidu početnog kapitala (seed capital) i povoljnih kreditnih linija za rast start up poduzeća, posebice u oblasti naprednih tehnologija. Potrebno je proučiti mogućnost formiranja fondovi rizik kapitala (joint venture), kao javno-privatnog partnerstva.
19. **Poticati razvitak inkubatora** - Nužno je provesti analizu funkcioniranja postojećih poslovnih inkubatora u drugim kantonima i ustanoviti barijere njihovom razvitku u našem Kantonu. Posebice je važno razmotriti koje usluge iz "pakete usluga" (prostor, zajedničke poslovne funkcije, informacije, usmjeravanje, konzalting, trening, financije, transfer tehnologija) pružaju inkubatori te izraditi nacrt daljeg razvitka uz unapređenje usluga inkubatora i početi promovirati sustav "poslovnih anđela".
20. **Poticati samozapošljavanje** - Jedna od mjera koja omogućava prevenciju i smanjenje dugoročne nezaposlenosti je i potpora samozapošljavanju. Promidžba samozapošljavanja kao jedne od opcija, te pružanje finansijske i tehničke potpore i poduzetničke obuke nezaposlenima su ključni mehanizmi koji mogu povećati stopu ekonomske aktivnosti i smanjiti stopu dugoročne nezaposlenosti.
21. **Potpore razvitku ruralnog i posebice ženskog poduzetništva** - Razvitak biznisa na selu treba usmjeravati prema korištenju sirovina koje se već nalaze u ruralnom prostoru, te razvitka usluga koje su potrebne ruralnom području. Potpora proizvodnji specifičnih geografski brandiranih proizvoda. Veliki broj ruralnih kućanstava u Kantonu ima dugu tradiciju prerade različitih stočarskih i biljnih proizvoda izravno na poljoprivrednom gazdinstvu. Proizvodi kao što su razne mesne prerađevine, sir i kajmak, te med i prerađevine od voća i povrća predstavljaju važan dio ruralne ekonomije i doprinose unapređivanju ekonomskog položaja obiteljskog gazdinstava. Prerodom poljoprivredni proizvodi odnosno poljoprivredne sirovine dobivaju dodatnu vrijednost, a time i bolju cijenu na tržištu. Dodatnu vrijednost također stvara ime, kvaliteta, poseban okus, oblik i dr. osobine, kao i poseban vid tehnologije proizvodnje.

## Neizravni porezi koje prikuplja Uprava za neizravno oporezivanje (UINO)

Prihodi koje prikuplja Uprava za neizravno oporezivanje uključuju PDV, carinske dažbine, trošarine, cestarinu te ostale prihode i pristojbe koje ostvaruje Uprava u okviru svoje mjerodavnosti. Ovi prihodi se uplaćuju na Jedinствeni račun, a raspodjela se vrši na sljedeći način

<sup>18</sup> "Koreja je 1950. slijedila politiku supstitucije uvoza. Rast je iznosio svega 2 – 3%. No, početkom 1960-tih, potpuno je promijenila strategiju okrećući se prema vani, s naglaskom na trgovinu. To je povuklo rast na preko 7 %, održiv tijekom dugog razdoblja." (Bivši premijer i aktualni veleposlanik Republike Koreje i aktualni član Povjerenstva za rast i razvitak, Han Duck-soo, navedeno prema Commission on Growth and Development.2008.The Growth for Sustained Growth and Inclusive Development. Washington, D.C.: World Bank, p.23).

(prema članku 21. Zakona o sistemu neizravnog oporezivanja u BiH, «Službeni glasnik BiH», broj: 44/03, 52/04, 34/07, 49/09 i 32/13):

- najprije se izdvajaju sredstva na račun pričuva
- zatim sredstava za potrebno financiranje institucija BiH
- sukladno usvojenoj metodologiji Upravnog odbora Uprave za neizravno oporezivanje, ostatak se, sukladno odredbama Zakona o uplatama na jedinstveni račun i raspodjeli prihoda i metodologiji utvrđenoj Pravilnikom o izračunu koeficijentata doznačavanja entitetima, raspodjeljuje između entiteta i Brčko Distrikta
- iz entitetskih udjela se, zatim, izdvajaju sredstva potrebna za financiranje vanjskog duga.

Obaveze i sustav plaćanja PDV-a reguliraju se Zakonom o porezu na dodanu vrijednost ("Službeni glasnik BiH", br. 9/05, 35/05, 100/08 i 33/17).

Politika trošarina regulirana je Zakonom o trošarinama u Bosni i Hercegovini ("Službeni glasnik BiH", br. 49/09, 49/14, 60/14 i 91/17). Politika trošarina na duhan u 2020. godini utvrđena je Zakonom o trošarinama i Odlukom<sup>19</sup> Upravnog odbora UNO. Budući da je zakonski plafon ukupne trošarine na cigarete od 176 KM/1000 cigareta dostignut za sve cjenovne kategorije cigareta u 2019. godini okončana je harmonizacija sa standardima EU u sferi oporezivanja cigareta<sup>20</sup>, dok se na oporezivanje rezanog duhana primjenjuje politika prema izmjenama Zakona iz 2014. godine.<sup>21</sup>

Zakonom<sup>22</sup> o carinskoj politici u Bosni i Hercegovini uređuju se osnovni elementi carinske politike, te opća pravila i postupci koji se primjenjuju na robu koja se unosi i iznosi iz carinskog područja Bosne i Hercegovine.

S obzirom na trenutnu situaciju uzrokovanu pandemijom koronavirusa, a na osnovu projekcija makroekonomskih pokazatelja (DEP, travanj 2020.), možemo biti sigurni da se pozitivni trendovi naplate iz prvog kvartala neće nastaviti u ostatku godine. Na osnovu bazne pretpostavke DEP-ovih projekcija da će kriza biti prevladana u drugoj polovini godine, možemo očekivati veliki pad prihoda u drugom kvartalu 2020., te postupni oporavak naplate u drugom polugodištu.

Projektirani iznos neto naplate prihoda od neizravnih poreza za 2020. godinu iznosi 6.414,2 mil KM što je za 2,0% manje nego u 2019. godini. Projektirani pad prihoda u apsolutnom iznosu iznosi 127,6 mil KM.

### *PDV*

Na osnovu podataka o naplati prihoda za prvi kvartal, projektiranih negativnih efekata krize uzrokovane pandemijom koronavirusa i projekcija kretanja potrošnje, uvoza, i izvoza u 2020. godini, očekuje se naplata prihoda od PDV-a u iznosu od 3.944,8 mil KM, što je za 1,9% ispod naplate u prethodnoj godini. Projektirana stopa pada PDV-a je nešto veća od projektirane stope pada privatne potrošnje. Ovo je u skladu s dugogodišnjim podacima o elastičnosti PDV prihoda u odnosu na privatnu potrošnju u BiH, te nalazom Studije MMF-a koja pokazuje da su promjene u naplati poreza više izražene nego promjene odgovarajuće osnovice iz nacionalnih računa.<sup>23</sup>

---

<sup>19</sup> Odluka o utvrđivanju specifične i minimalne trošarine na cigarete i iznos trošarine na duhan za pušenje za 2020. godinu (Službeni glasnik BiH br. 80/19).

<sup>20</sup> Treba napomenuti da se u parlamentarnoj proceduri nalaze izmjene Zakona o trošarinama, koje je Upravni odbor UNO usvojio u 2018. godini, a koje podrazumijevaju uvođenje trogodišnjeg moratorija na povećanje specifične trošarine na cigarete, počevši od 2019. U međuvremenu su usvojene Odluke o utvrđivanju specifične i minimalne trošarine na cigarete i iznosa trošarine na duhan za pušenje za 2019. i 2020. godinu prema važećem Zakonu. S obzirom da su dostignuti EU standardi u oporezivanju cigareta u 2019. godini navedene izmjene Zakona o trošarinama nisu više aktualne, te se očekuju određeni pravni koraci u skladu s time.

<sup>21</sup> Nova politika je u primjeni od 1. 8. 2014. (Izmjene Zakona o trošarinama u BiH „Službeni glasnik BiH“ br. 49/14)

<sup>22</sup> Novi Zakon o carinskoj politici ("Službeni glasnik BiH" br. 58/15) primjenjivat će se od 1. 7. 2021. godine ("Službeni glasnik BiH" br. 21/20), a do tog datuma se primjenjuje stari Zakon o carinskoj politici ("Službeni glasnik BiH" br. 57/04, 51/06, 93/08, 54/10 i 76/11). Izuzetak je članak 207. novog Zakona koji se primjenjuje od 25. 4. 2018. g.

<sup>23</sup> Sancak, Velloso and Xing, „Tax Revenue Response to Business Cycle“, IMF Working Paper, 2010

### *Carine*

Projektirani iznos neto prihoda od carina u 2020. godini iznosi 293,1 mil KM što je za 2,5% ispod ostvarenja u 2019. Projekcije uzimaju obzir trendove kretanja uvoza i carina u prvom kvartalu 2020. g. i prethodnim godinama, te projekcije kretanja uvoza (DEP).

### *Trošarine i putarine*

Projektirani iznos ukupnih prihoda od trošarina u 2020. godini iznosi 1.515,5 mil KM, što je za 17,8 mil KM ili 1,2% manje od ostvarenja u 2019.

Prethodne dvije godine obilježile su snažne promjene na tržištu derivata nafte zbog efekata izmjena Zakona o trošarinama iz 2017. godine (u primjeni od 1.2.2018.g.). U navedenom razdoblju je došlo do značajnih promjena u strukturi osnovice trošarina na derivate nafte. Udio lož ulja u osnovici se, značajno smanjio, s 5,0% u 2017. na 3,4% u 2019. godini. Udio kerozina, kao komponente s najnižom zbirnom stopom oporezivanja trošarinom i putarinom, se povećao s 1,4% na 2,1%. Usprkos nižoj stopi trošarine (0,3 KM/l), visok udio dizela u osnovici uz stabilne stope rasta potrošnje, doveo je do toga da je ova vrsta derivata generirala najveći iznos rasta prihoda od trošarina na derivate u razdoblju 2017-2019.

Što se tiče prihoda od putarine, slika je dosta drugačija. U 2019. godini je naplaćeno čak 70,1% više prihoda nego u 2017. godini. Radi se o multipliciranom efektu rasta stope oporezivanja od 60% i osnovice za oporezivanje od 6,3% u navedenom razdoblju.<sup>24</sup> Promjene u strukturi osnovice, što se tiče komponenti koje su bile uključene u 2017., nisu imale utjecaja na efekte kao u slučaju trošarina, s obzirom na jedinstvenu stopu oporezivanja derivata putarinom. Izuzetak je proširenje osnovice na biogoriva i tečni naftni plin za pogon motornih vozila, koje je donijelo dodatne prihode.

Pandemija koronavirusa donijela je dalje turbulencije na tržište derivata nafte. Karanteni i izolacije, smanjenje poslovnih i privatnih putovanja, zabrane okupljanja, međugradskog prijevoza i kretanja zbog policijskog sata dovest će do bespovratnog gubitka prihoda od trošarina u razdoblju u kojem se sprovode restrikcije. U dokumentu „Makroekonomske projekcije za 2020-2023“, (DEP, travanj 2020.) se spominju projekcije Europske centralne banke<sup>25</sup> i Instituta za ekonomska istraživanja<sup>26</sup> prema kojima se očekuju znatno niže cijene sirove nafte u 2020. godini u odnosu na 2019. godinu.

### *Projekcije prihoda*

Projektirane stope rasta prihoda za 2021., 2022., i 2023. godinu iznose 3,3%, 3,5% i 3,7%, respektivno. Projekcija prihoda u navedenom razdoblju zasnovana je na projektiranim relevantnim makroekonomskim pokazateljima, historijskoj sezonskoj shemi naplate i projekcijama pojedinih kategorija prihoda za 2020. godinu. Kao i u slučaju 2020., godine projekcije su izrađene na gotovinskoj osnovi. Pretpostavljeno je da neće biti kompenzacija obveza za trošarine i putarinu i potraživanja po osnovu PDV-a. Ukoliko ih eventualno bude to se može odraziti na odstupanja naplate od projekcija po vrstama prihoda, a ne na ukupnu naplatu neizravnih poreza.

Prihodi od putarine ne doprinose značajno projektiranom apsolutnom rastu prihoda u razdoblju 2021-2023. godine, zbog iscrpljivanja efekata rasta poreznih stopa. Projekcije trošarina (izuzev dijela trošarina na duhan koje se naplaćuju ad valorem) i putarine bazirane su na projekcijama realnih stopa rasta odgovarajućih projekcija makroekonomskih pokazatelja, što je još jedan od razloga, pored pada udjela potrošnje u BDP, trenda pada projektiranih iznosa prihoda u BDP-u.

---

<sup>24</sup> Razlozi višeg rasta osnovice nego u slučaju trošarina su: (1) smanjenje potrošnje lož ulja, što je i bio jedan od ciljeva izmjena Zakona, kroz smanjenje zlouporaba u korištenju lož ulja kao pogonskog goriva; (2) proširenje osnovice za putarinu na tečni naftni plin, koji nije bio uključen u osnovicu za putarinu u 2017. godini; (3) pad realizacije oslobođenog dizel goriva koje se koristi za potrebe rudnika, termoelektrana i željeznica u navedenom razdoblju.

<sup>25</sup> ECB, [https://www.ecb.europa.eu/pub/projections/html/ecb.projections202003\\_ecbstaff-dfa19e18c4.en.html](https://www.ecb.europa.eu/pub/projections/html/ecb.projections202003_ecbstaff-dfa19e18c4.en.html)

<sup>26</sup> IFO- Institut za ekonomska istraživanja u Minhenu, <https://www.ifo.de/en/node/54372>

Najveći generator suficita prihoda od neizravnih poreza u navedenom razdoblju je PDV, s obzirom na njegov značajni udjel u prihodima, te planiranim stabilnim stopama rasta sukladno projekcijama kretanja potrošnje. U sve tri navedene godine prihodi od PDV-a generiraju preko 58% apsolutnog godišnjeg projektiranog rasta prihoda.

Okončanjem epidemije koronavirusa i normalizacijom stanja na granicama i unutar BiH može se očekivati stabilizacija tržišta duhanskih prerađevina, naročito u pogledu potrošnje nerezidenata, pa potom i oporavak. Ostvarenje navedenih prognoza ovisi o oporavku ekonomije, rastu zaposlenosti i dohotka, koji bi mogao utjecati da se pušači koji su tijekom epidemije prešli na rezani duhan ponovno vrate na potrošnju cigareta. U takvim okolnostima realno je očekivati prvo stagnaciju, a potom i opadanje tržišta rezanog duhana. S obzirom da je prijeko potrebno stabilizirati tržište očekuje se zadržavanje cijena cigareta u prosjeku. Moguće je da će zbog pozicioniranja na tržištu biti promjena cijena pojedinih brendova, pogotovo imajući u vidu potpunu neizvjesnost u vezi budućnosti domaće proizvodnje cigareta. Očekuje se da će vrijednost tržišta cigareta pratiti rast potrošnje, što bi uz zadržavanje maloprodajnih cijena na razini iz 2020. moglo rezultirati rastom potrošnje cigareta. U navedenim okolnostima u 2021. je moguće očekivati rast prihoda od trošarina od 2,9%, a u 2022. i 2023. po 3,4%. Osim makroekonomskih trendova i rasta dohotka važan faktor ostvarenja prognoziranog rasta naplate prihoda od trošarina i dalje je efikasnost mjera za borbu protiv crnog tržišta.

**Tablica 3.1: Projekcije prihoda od neizravnih poreza (2020-2023.) (u milijunima KM)**

Vrsta prihoda (neto)	Ostvareno	Projekcija					Projektirana stopa rasta			
	2019.	2020.	2021.	2022.	2023.	2020.	2021	2022	2023	
PDV	4.022,4	3.944,8	4.066,5	4.209,3	4.363,1	-1,9%	3,1%	3,5%	3,7%	
Trošarine	1.533,3	1.515,5	1.564,5	1.612,1	1.661,7	-1,2%	3,2%	3,0%	3,1%	
Carine	300,6	293,1	307,8	329,0	355,7	-2,5%	5,0%	6,9%	8,1%	
Putarina	650,2	629,0	652,9	671,7	691,9	-3,3%	3,8%	2,9%	3,0%	
Ostalo	35,3	31,8	32,1	32,5	32,8	-10,0%	1,1%	1,1%	1,1%	
<b>UKUPNO</b>	<b>6.541,8</b>	<b>6.414,2</b>	<b>6.623,9</b>	<b>6.854,6</b>	<b>7.105,2</b>	<b>-2,0%</b>	<b>3,3%</b>	<b>3,5%</b>	<b>3,7%</b>	
Namjenska putarina <sup>27</sup>	-406,2	-393,1	-408,1	-419,8	-432,4	-3,2%	3,8%	2,9%	3,0%	
<b>SREDSTVA ZA RASPODJELU</b>	<b>6.135,6</b>	<b>6.021,1</b>	<b>6.215,8</b>	<b>6.434,8</b>	<b>6.672,8</b>	<b>-1,9%</b>	<b>3,2%</b>	<b>3,5%</b>	<b>3,7%</b>	

Izvor podataka: Odjeljenje za makroekonomsku analizu (OMA) UIO BiH, svibanj/lipanj 2020. godine

## Prihodi kantona

### Prihodi od neizravnih poreza s Jedinstvenog računa

Zakonom o pripadnost javnih prihoda u Federaciji BiH (Službene novine Federacije BiH, broj: 22/06, 43/08, 22/09, 35/14 i 94/15) je detaljno regulirana raspodjela prihoda od neizravnih poreza između Federacije, kantona, jedinica lokalne samouprave i direkcija za ceste.

Izmjenama i dopunama Zakona o pripadnosti javnih prihoda u Federaciji Bosne i Hercegovine (Službene novine Federacije BiH, broj 43/08), prihodi s jedinstvenog računa koji pripadaju Federaciji za financiranje funkcija kantona umanjeni su s 51,48 % na 49,7 %, za financiranje funkcija Federacije umanjeni su s 36,2 % na 34,93 %, privremeno, na ime financiranja naknada demobiliziranih nezaposlenim braniteljima 3,05 % od ostvarenih prihoda, do roka važenja Zakona o pravima demobiliziranih branitelja i članova njihovih obitelji ("Službene novine Federacije BiH", broj 61/06).

Pojedinačno sudjelovanje kantona u raspodjeli prihoda iz članka 6. ovog Zakona vrši se na osnovi formule koja se temelji na sljedećim omjerima: 57 % na osnovi broja stanovnika u kantonu; 6 %

<sup>27</sup> Namjenska putarina je do 1. 2. 2018. iznosila 0,10 KM/litar derivata nafte, namijenjen u cijelosti za izgradnju autocesta, a od 1. 2. 2018. 0,25 KM/litar derivata nafte, za izgradnju autocesta (0,20 KM/litri) i izgradnju i rekonstrukciju ostalih puteva (0,05 KM/litri).

na osnovi površine kantona; 24 % na osnovi broja učenika u osnovnom obrazovanju; 13 % na osnovi broja učenika u srednjem obrazovanju.

Formula sadrži koeficijent, koji odražava posebne rashodovne potrebe Kantona Sarajevo. Taj koeficijent iznosi 2. Formula sadrži koeficijent koji odražava posebne rashodovne potrebe kantona s najmanjim prihodima po stanovniku po osnovi poreza na promet, kako slijedi: Bosansko-podrinjski kanton Goražde, koeficijent 1,8, Kanton 10, koeficijent 1,1. i Izmjenama i dopunama Zakona o pripadnosti javnih prihoda u Federaciji Bosne i Hercegovine (Službene novine Federacije BiH, broj 35/14) Posavski kanton, koeficijent 1,5.

Izmjenama Zakona (Službene novine Federacije BiH, broj 35/14) se osiguralo uključivanje Grada Sarajeva i općina Kantona Sarajevo u izravnu raspodjelu prihoda od neizravnih poreza s nivoa Federacije BiH. Izmjenama Zakona (Sl. novine F BiH, broj 94/15) financiranje funkcija kantona umanjeno je na 51,23 % umjesto prijašnjih 51,48 % prihoda s Jedinstvenog računa, a za financiranje funkcija Grada Sarajeva namijenjeno je 0,25 % a za „posebne rashodovne potrebe“ Kantona Sarajevo koeficijent je smanjen s 2 na 1,9658. Naime, prema prijašnjem Zakonu, kanton je dio prihoda određivao općinama i Gradu, što nije u skladu s Ustavom F BiH i ostalim zakonima o lokalnoj samoupravi.

Izračun udjela vrši se svake godine prema formuli: **Godina X(i) = b(i)**. Pri čemu je: **X(i)** - udio koji općina/kanton ima u iznosu sredstava određenom za općine/kantone prema stavku 1. članka 6. ovoga zakona; **b(i)** - udio koji određena općina/kanton ima u iznosu sredstava određenom za općine/kantone nakon primjene formula iz čl. 9. i 12. ovoga zakona.

Raspodjela prihoda od neizravnih poreza s jedinstvenog računa ukupno za Kanton Središnja Bosna (Kanton i općine Kantona) očekuje se u iznosu od 147,6 milijuna KM u 2020., što predstavlja **pad od 15,2 %** u odnosu na 2019. godinu po revidiranim projekcijama Sektora za poreznu politiku i javne prihode Federalnog ministarstva financija, i 154,1 milijuna u 2021. godini što predstavlja **rast od 4,4 %** u odnosu na 2020. godinu. U dvije naredne fiskalne godine ovi iznosi su projicirani na 163,1 milijuna KM u 2022. godini, te 165,1 milijuna KM u 2023. godini.

Prema procjenama ostvarenja u Proračunu KSB za 2020. godinu, nakon rasta od 9,1 % prihoda od neizravnih poreza u 2019. godini u odnosu na ostvarenih 133,9 mil. KM u 2018. godinu, procijenjen je **pad od 15,4 %** u 2020. godini. U 2021. godini projiciran je oporavak ovog najznačajnijeg prihoda, odnosno rast od 4,4 %, u 2022. godini rast od 5,8 %, a u 2023. godini projiciran je rast od 1,2 % u odnosu na prethodnu godinu.

U tablici 11 dan je detaljan prikaz Izvršenja prihoda od neizravnih poreza Kantona i općina Kantona pojedinačno s Jedinstvenog računa za 2019. godinu, revidirane projekcije za 2020. g. i projekcije prihoda za razdoblje 2021. - 2023. godina<sup>28</sup>.

---

<sup>28</sup>Raspodjela prihoda za kantone i općine pojedinačno za 2020. godinu i razdoblje 2021-2023. godina urađena je u skladu s metodologijom propisanom Zakonom o pripadnosti javnih prihoda u Federaciji BiH ("Službene novine Federacije BiH", br. 22/06, 43/08, 22/09, 35/14 i 94/15), prema primjenjivanim koeficijentima raspodjele za 2020. godinu, utvrđenom Uputom o određivanju učešća kantona, jedinica lokalne samouprave i nadležnih kantonalnih ustanova za ceste u prihodima od neizravnih poreza i načinu raspoređivanja tih prihoda za 2020. godinu („Službene novine Federacije BiH”, br. 84/19).

**Tablica 3.2: Prihodi od neizravnih poreza iz raspodjele s Jedinstvenog računa u KM**

Neizravni porezi	Izvršenje	Projekcije			
	2019.	2020.	2021.	2022.	2023.
<b>Kanton Središnja Bosna</b>	<b>174.010.466</b>	<b>147.607.867</b>	<b>154.101.466</b>	<b>163.084.804</b>	<b>165.112.436</b>
<b>Kanton</b>	<b>146.123.881</b>	<b>123.582.897</b>	<b>129.019.584</b>	<b>136.540.775</b>	<b>138.238.385</b>
<b>općine</b>	<b>27.886.585</b>	<b>24.024.970</b>	<b>25.081.882</b>	<b>26.544.029</b>	<b>26.874.051</b>
Bugojno	3.540.138	3.047.390	3.181.452	3.366.914	3.408.775
Busovača	1.989.030	1.721.977	1.797.730	1.902.529	1.926.183
Dobretići	174.031	148.446	154.977	164.011	166.050
Donji Vakuf	1.679.151	1.452.653	1.516.558	1.604.966	1.624.921
Fojnica	1.412.166	1.223.621	1.277.451	1.351.920	1.368.729
Gornji Vakuf-Uskoplje	2.371.475	2.027.352	2.116.540	2.239.923	2.267.772
Jajce	2.960.550	2.551.155	2.663.386	2.818.648	2.853.693
Kiseljak	2.023.985	1.753.787	1.830.940	1.937.674	1.961.765
Kreševo	586.586	496.235	518.065	548.266	555.082
Novi Travnik	2.684.919	2.328.486	2.430.921	2.572.632	2.604.617
Travnik	5.932.707	5.093.828	5.317.917	5.627.925	5.697.897
Vitez	2.531.848	2.180.040	2.275.944	2.408.621	2.438.567

Izvor: Projekcije rađene na bazi ukupnog plana prihoda na Jedinstvenom računu, preuzetog od strane Odjeljenja za makroekonomsku analizu Upravnog odbora Uprave za neizravno oporezivanje (OMA), travanj 2020. godine.

### **Prihodi od izravnih poreza**

Projekcija prihoda od izravnih poreza rađene su po ustaljenoj metodologiji, prateći makroekonomske pokazatelje (GDP-nominalni i realni rast GDP-a, inflacija, potrošnja, investicije), uz praćenje godišnjih i sezonskih trendova ostvarenja prihoda u prethodnim godinama i izmjena propisa koji tretiraju određene oblasti.

Kantoni u skladu sa Zakonom o pripadnosti javnih prihoda u Federaciji BiH prikupljaju niz drugih izravnih poreza, koji uključuju porez na dobit pravnih lica i porez na dohodak, zatim prihode po osnovu kantonalnih propisa o porezima na imovinu i niz neporeznih prihoda, koji im omogućavaju da financiraju ustavom utvrđene funkcije.

#### *Porez na dobit*

Usvajanjem Zakona o porezu na dobit 2016. godine, njihovo učešće se povećalo na 8,92 % u 2017. godini, odnosno 9,05 % u 2018. godini. Povećanje prihoda na ime poreza na dobit svakako je i posljedica oporezivanja prihoda nerezidenata, koji se ostvaruju na teritoriji Federacije BiH, te će se u narednom razdoblju vršiti kontinuirano obavješćavanje poreznih agenata o obavezi obračuna i obustave ovog prihoda.

**Porez na dobit poduzeća** izuzev banaka i drugih finansijskih organizacija predstavlja u cijelosti prihod kantona. Sektora za poreznu politiku i javne prihode Federalnog ministarstva financija projicirao je drastičnog pada prihoda od poreza na dobit od 67,5 % u 2020. godini. Projekcija je rađena konzervativnijim pristupom zbog neizvjesnosti duljine i intenziteta trajanja negativnih posljedica izazvanih pandemijom koronavirusa. **Procjena prihoda Kantona Središnja Bosna po osnovu ovog poreza za 2021. godinu** iznosi 7,0 milijuna KM, što predstavlja povećanje prihoda od **2,0 %** u odnosu na 6,9 milijuna KM, koliko je po ovom osnovu predviđeno za 2020. godinu. Vidjeti tablicu 12.

**Očekivani prihod poreza na dobit u 2022. godini** iznosi 7,3 milijuna KM (rast od **3,1 %** u odnosu na projekciju za 2021. g.) i 7,5 milijuna KM u 2023. godini (rast od **3,2 %** u odnosu na projicirani iznos za 2022.).



U slijedećoj tablici navedeno je Izvršenje prihoda od poreza na dobit za 2019. godinu, revidirane projekcije za 2020. godinu i projekcije za razdoblje 2021. - 2023. godina za Kanton Središnja Bosna.

**Tablica 3.3: Prihodi od poreza na dobit u KM**

Vrsta prihoda	Izvršenje 2019.	Projekcije			
		2020.	2021.	2022.	2023.
Porez na dobit	21.246.426	6.894.882	7.035.428	7.253.526	7.485.639

Izvor: Sektor za poreznu politiku i javne prihode Federalnog ministarstva financija

Imajući u vidu ostvarenje *poreza na dobit* u iznosu od 8,1 mil. KM u prvih pet mjeseci 2020. godine, Ministarstvo financija je izvršilo korekciju za 2020. i razdoblje 2021. - 2023. god. Procjena za 2020. godinu iznosi 10,4 mil. KM, što predstavlja pad od 51,1 % u odnosu na 2019. godinu. U narednim godinama projicirano povećanje od 2,0 % u 2021. 3,1 % u 2022. i 3,2 % u 2023. godini, u odnosu na prethodne godine. Vidjeti tablicu 3.6.

#### *Porez na dohodak*

Zakonom o izmjenama Zakona o Pripadnosti javnih prihoda FBiH (Sl. Novine FBiH, br. 22/09), propisano je da kantonu pripada najviše 65,54 % (ranije 71,5 %) od poreza na dohodak uplaćenog u kantonu, a jedinici lokalne samouprave najmanje 34,46 % (ranije 28,5 %) od poreza na dohodak uplaćenog u svakoj jedinici lokalne samouprave.

Aktivnosti u oblasti porezne reforme usmjerene na modernizaciju porezne strukture, u 2017. godini Parlament Federacije BiH je usvojio Nacrt Zakona o porezu na dohodak kojim se proširuje osnovica dohotka na sve izvore, a posebno naknade iz radnog odnosa koje su do sada imale karakter neoporezivosti, i Nacrt Zakona o doprinosima kojim se smanjuju ukupni doprinosi na plaću sa sadašnjih 41,5 % na 33,5 %. Ukoliko se zakoni usvoje u ovoj godini, očekuje se primjena od 1. 1. 2021. godine, čime se stvaraju pravne pretpostavke koje omogućavaju suzbijanje sive ekonomije, i implementaciju aktivnosti na smanjenju administrativnih prepreka u cilju povećanja zaposlenosti.

**Očekivani nivo prihoda po osnovu poreza na dohodak u 2020. god.** za Kanton iznosi 13,7 milijuna KM, što predstavlja **smanjenje** prihoda od **23,4 %** u odnosu na 17,9 milijuna KM prikupljenih u 2019. godini.

**U 2021. godini** projiciran je ukupan iznos prihoda po osnovu poreza na dohodak od 14,1 milijuna KM, što predstavlja **daljnje povećanje** od **2,8 %** u odnosu na očekivani nivo ovih prihoda u 2020. godini, porast ovih prihoda projiciran je i u narednim godinama, **3,1 %** u 2022. i **3,2 %** u 2023. godini, što iznosi 14,5 milijuna KM u 2022. te 15,0 milijuna u 2023. godini.

U slijedećoj tablici je navedeno Izvršenje prihoda od poreza na dohodak za 2019. godinu, revidirane projekcije za 2020. godinu i projekcije za razdoblje 2021. - 2023. godina za Kanton Središnja Bosna i općine Kantona<sup>29</sup>.

**Tablica 3.4: Prihodi od poreza na dohodak u KM**

Vrsta prihoda	Izvršenje 2019.	Projekcije			
		2020.	2021.	2022.	2023.
<b>Porez na dohodak</b>	29.842.150	20.934.762	21.520.936	22.188.085	22.898.103
Kanton	17.905.291	13.720.643	14.104.821	14.542.071	15.007.417
Općine	11.936.860	7.214.119	7.416.114	7.646.014	7.890.686

Izvor: Sektor za poreznu politiku i javne prihode Federalnog ministarstva financija

<sup>29</sup> Projicirani iznosi za proračune jedinica lokalne samouprave iskazani na osnovu minimalnog udjela, propisanog Zakonom o pripadnosti javnih prihoda u Federaciji Bosne i Hercegovine ("Službene novine Federacije BiH", br. 22/06, 43/08, 22/09, 35/14 i 94/15). Kanton u skladu sa svojim propisima može vršiti raspodjelu većeg iznosa.

Izvršenje prihoda s Jedinственог računa za 2019. godinu, revidirane projekcije 2020. godinu i projekcije prihoda s Jedinственог računa za razdoblje 2021. - 2023. godina Ravnateljstva za ceste KSB, urađeno od strane Sektora za poreznu politiku i javne prihode Federalnog ministarstva financija, može se vidjeti u sljedećoj tablici.

**Tablica 3.5: Prihodi Ravnateljstva za ceste u KM**

Vrsta prihoda	Izvršenje 2019.	Projekcije			
		2020.	2021.	2022.	2023.
<b>Ravnateljstvo za ceste</b>	8.387.314	7.191.754	7.496.259	7.872.988	8.008.060
Prihodi od neizravnih poreza iz raspodjele s Jedinственог računa	6.116.073	5.209.875	5.439.069	5.756.139	5.827.705
Prihodi od namjenske putarine za financiranje autocesta i cesta	2.271.240	1.981.879	2.057.190	2.116.849	2.180.354

Izvor: Sektor za poreznu politiku i javne prihode Federalnog ministarstva financija

#### *Ostali porezi*

Obuhvaćaju sve ostale poreze koji se naplaćuju po kantonalnim propisima nakon implementacije Zakona o porezu na dohodak, a čine ih:

- Porezi na plaću i radnu snagu (zaostale uplate poreza)
- Porez na imovinu
- Domaći porezi na dobra i usluge (zaostale obveze na temelju poreza na promet dobara i usluga)
- Ostali porezi

Očekivani nivo prihoda po osnovu poreza na plaće (zaostale uplate poreza), poreza na imovinu, domaćih poreza na dobra i usluge (zaostale obveze na temelju poreza na promet dobara i usluga) i ostalih poreza za Kanton Središnja Bosna očekuje se u iznosu od 0,9 mil. KM u 2021., 2022. i u 2023. godini.

#### **Neporezni prihodi**

Neporezni prihodi kantona uključuju:

- Prihodi od poduzetničkih aktivnosti i imovine i prihodi od pozitivnih tečajnih razlika (uključujući i vlastite prihode proračunskih korisnika)
- Naknade i pristojbe i prihodi od pružanja javnih usluga
- Novčane kazne (neporezne prirode)

*Neporezni prihodi* uglavnom pokazuje značajne oscilacije i ovise od realizacije planova rada pojedinih ministarstava i institucija, obzirom da u ovu kategoriju čine prihodi od pristojbi, naknada, prihoda pružanja javnih usluga (prihodi od vlastitih djelatnosti korisnika proračuna i vlastiti prihodi), naknada prema kantonalnim zakonima i drugim propisima itd. Tako da se kod *neporeznih prihoda* u 2020. godini očekuje rast ovih prihoda od 20,4 %, u 2021. godini projiciran je pad od 17,7 % i 0,7 % u 2022., dok je u 2023. godini projiciran rast od 5,7 % u odnosu na prethodnu godinu.

#### *Primljeni tekući transferi*

Procjena primljenih tekućih transfera od ostalih razina vlasti u 2020. godini iznosi 38,0 mil. KM, a čine ih 2,9 mil. KM iz izvora financiranja 50 kod proračunskih korisnika i 35,2 mil. KM sredstva MMF-a, Europske banke i druge potpore viših razina vlasti radi ublažavanja negativnih ekonomskih posljedica pandemije koronavirusa. Za 2021., 2021. i 2023. godinu po ovom osnovu projicirano je po 20,3 mil. KM.

*Primitci od dugoročnog zaduživanja*

Na poziciji *Primitci od dugoročnog zaduživanja* u 2019. godini evidentiran je primitak (preneseni kredit iz 2018. godine) u iznosu od 8,7 mil. KM, za projekte rekonstrukcije regionalnih putova Kantona Središnja Bosna i u 2020. godini primitak u iznosu od 3,6 mil. KM (prijenos neutrošenog namjenskog primitka iz kreditnih sredstava za sufinansiranje rekonstrukcije regionalnih putova Kantona u ukupnom iznosu od 12,0 mil. KM). U 2021. godini predviđen je primitak u iznosu od 10,0 mil. KM za saniranje deficita izazvanog pandemijom koronavirusa.

Izvršenje prihoda za 2018. i 2019., procjena za 2020. godinu i projekcije poreskih i neporeznih prihoda, primitaka i financiranja KSB za razdoblje 2021. – 2023. može se vidjeti u tablici ispod.

**Tablica 3.6: Izvršenje prihoda za 2018. i 2019., procjena za 2020. godinu i projekcije poreskih i neporeznih prihoda, primitaka i financiranja KSB za razdoblje 2021. – 2023., u 000 KM**

Ekonom. kod	Opis	Ostvareno 2018.	Ostvareno 2019.	Procjena 2020.	Projekcije		
					2021.	2022.	2023.
	<b>PRIHODI, PRIMICI I FINANCIRANJE</b>	<b>191.089</b>	<b>215.018</b>	<b>212.915</b>	<b>206.366</b>	<b>204.337</b>	<b>207.568</b>
<b>710000</b>	<b>PRIHODI OD POREZA</b>	<b>173.080</b>	<b>186.238</b>	<b>148.611</b>	<b>154.620</b>	<b>162.923</b>	<b>165.457</b>
711000	Porezi na dobit pojedinaca i poduzeća	22.016	21.245	10.378	10.590	10.918	11.268
712000	Doprinosi za socijalnu zaštitu	0	0	0	0	0	0
713000	Porezi na plaću i radnu snagu (zaostale uplate poreza)	88	29	39	20	10	8
714000	Porez na imovinu	837	921	849	872	900	926
715000	Domaći porezi na dobra i usluge (zaostale obveze na temelju poreza na promet dobara i usluga)	16	18	39	12	10	8
716000	Porez na dohodak	16.204	17.900	13.721	14.105	14.542	15.007
717000	Prihodi od neizravnih poreza	133.918	146.124	123.583	129.020	136.541	138.238
719000	Ostali porezi	1	1	2	2	2	2
<b>720000</b>	<b>NEPOREZNI PRIHODI</b>	<b>14.861</b>	<b>17.718</b>	<b>21.326</b>	<b>17.559</b>	<b>17.440</b>	<b>18.435</b>
721000	Prihodi od poduzetničkih aktivnosti i imovine i prihodi od pozitivnih tečajnih razlika	1.183	1.919	3.194	2.409	1.744	2.198
722000	Naknade i pristojbe i prihodi od pružanja javnih usluga	10.571	12.084	14.853	11.843	12.108	12.524
723000	Novčane kazne (neporezne prirode)	3.108	3.715	3.279	3.307	3.589	3.713
<b>730000</b>	<b>TEKUĆI TRANSFERI (TRANSFERI I DONACIJE)</b>	<b>2.793</b>	<b>2.089</b>	<b>38.851</b>	<b>23.930</b>	<b>23.722</b>	<b>23.525</b>
731000	Primljeni tekući transferi od inozemnih vlada i međunarodnih organizacija	5	0	97	60	60	60
732000	Primljeni tekući transferi od ostalih razina vlasti	2.618	1.878	38.035	22.687	22.581	22.526
733000	Donacije	169	212	720	1.183	1.081	939
<b>740000</b>	<b>KAPITALNI TRANSFERI</b>	<b>118</b>	<b>111</b>	<b>352</b>	<b>60</b>	<b>60</b>	<b>60</b>
741000	Primljeni kapitalni transferi od inozemnih vlada i međunarodnih organizacija	66	110	342	0	0	0
742000	Kapitalni transferi od ostalih razina vlasti	52	2	10	60	60	60
<b>770000</b>	<b>PRIHODI PO OSNOVI ZAOSTALIH OBVEZA</b>	<b>51</b>	<b>6</b>	<b>31</b>	<b>30</b>	<b>20</b>	<b>15</b>
777000	Prihodi po osnovi zaostalih obveza	51	6	31	30	20	15
<b>810000</b>	<b>KAPITALNI PRIMICI</b>	<b>187</b>	<b>8.856</b>	<b>3.745</b>	<b>10.168</b>	<b>171</b>	<b>76</b>
811000	Kapitalni primici od prodaje stalnih sredstava	87	16	29	68	71	76
813000	Primici od financijske imovine	100	100	116	100	100	0
814000	Primici od dugoročnog zaduživanja	0	8.741	3.600	10.000	0	0
815000	Primici od kratkoročnog zaduživanja	0	0	0	0	0	0

## Ukupni nivo prihoda Kanton i općine Kantona

Projicirano je da će ukupni poreski i neporezni prihodi, primici i financiranje u Kantonu i općinama Kantona iznositi 285,6 mil KM u 2021. god., u usporedbi s procijenjenim iznosom od 302,5 mil KM za 2020., predstavlja pad od 5,6 %. Očekuje se da će ukupni prihodi iznositi 279,1 mil KM u 2022. god. i 284,7 mil KM u 2023. godini.

U narednoj tablici je izložena projekcija prihoda u Kantonu i općinama Kantona za razdoblje 2021. - 2023. god.

**Tablica 3.7: Izvršenje prihoda za 2018. i 2019., procjena za 2020. godinu i projekcije za razdoblje 2021. – 2023. (Kanton i općine Kant.), u 000 KM**

Ekonom. kod	Opis	Ostvareno 2018.	Ostvareno 2019.	Procjena 2020.	Projekcije		
					2021.	2022.	2023.
	<b>PRIHODI, PRIMICI I FINANCIRANJE</b>	<b>270.686</b>	<b>303.766</b>	<b>302.528</b>	<b>285.627</b>	<b>279.053</b>	<b>284.710</b>
<b>710000</b>	<b>PRIHODI OD POREZA</b>	<b>214.704</b>	<b>232.639</b>	<b>194.115</b>	<b>195.253</b>	<b>205.476</b>	<b>209.372</b>
711000	Porezi na dobit pojedinaca i poduzeća	22.033	21.260	10.411	10.623	10.957	11.310
712000	Doprinosi za socijalnu zaštitu						
713000	Porezi na plaću i radnu snagu (zaostale uplate poreza)	117	39	57	38	30	33
714000	Porez na imovinu	6.360	7.341	7.007	6.602	6.871	7.168
715000	Domaći porezi na dobra i usluge (zaostale obveze na temelju poreza na promet dobara i usluga)	20	21	49	22	23	27
716000	Porez na dohodak	26.219	28.948	24.202	23.160	23.955	24.801
717000	Prihodi od neizravnih poreza	159.950	175.025	152.381	154.795	163.625	166.016
719000	Ostali porezi	5	4	9	12	15	17
<b>720000</b>	<b>NEPOREZNI PRIHODI</b>	<b>37.009</b>	<b>41.874</b>	<b>47.823</b>	<b>39.906</b>	<b>40.718</b>	<b>42.596</b>
721000	Prihodi od poduzetničkih aktivnosti i imovine i prihodi od pozitivnih tečajnih razlika	3.899	4.054	6.076	4.691	4.218	4.917
722000	Naknade i pristojbe i prihodi od pružanja javnih usluga	29.976	34.087	38.441	31.878	32.876	33.929
723000	Novčane kazne (neporezne prirode)	3.133	3.732	3.307	3.338	3.624	3.751
<b>730000</b>	<b>TEKUĆI TRANSFERI (TRANSFERI I DONACIJE)</b>	<b>11.111</b>	<b>8.137</b>	<b>43.701</b>	<b>29.117</b>	<b>29.564</b>	<b>29.427</b>
731000	Primljeni tekući transferi od inozemnih vlada i međunarodnih organizacija	49	24	197	440	490	275
732000	Primljeni tekući transferi od ostalih razina vlasti	10.813	7.738	42.701	27.387	27.861	27.876
733000	Donacije	248	375	803	1.290	1.213	1.276
<b>740000</b>	<b>KAPITALNI TRANSFERI</b>	<b>3.176</b>	<b>2.481</b>	<b>3.455</b>	<b>1.910</b>	<b>2.110</b>	<b>2.280</b>
741000	Primljeni kapitalni transferi od inozemnih vlada i međunarodnih organizacija	322	264	675			
742000	Kapitalni transferi od ostalih razina vlasti	2.854	2.216	2.780	1.910	2.110	2.280
<b>770000</b>	<b>PRIHODI PO OSNOVI ZAOSTALIH OBEVA</b>	<b>1.851</b>	<b>6.095</b>	<b>31</b>	<b>30</b>	<b>20</b>	<b>15</b>
777000	Prihodi po osnovi zaostalih obveza	1.851	6.095	31	30	20	15
<b>810000</b>	<b>KAPITALNI PRIMICI</b>	<b>2.836</b>	<b>12.540</b>	<b>13.403</b>	<b>19.412</b>	<b>1.165</b>	<b>1.020</b>
811000	Kapitalni primici od prodaje stalnih sredstava	318	741	2.128	918	821	776
813000	Primici od financijske imovine	218	255	452	344	344	244
814000	Primici od dugoročnog zaduživanja	2.300	9.624	6.717	18.000		
815000	Primici od kratkoročnog zaduživanja		1.921	4.106	150		

Tablica u nastavku teksta prikazuje konsolidirane procjene prihoda za Kanton i općine Kantona u razdoblju 2020. - 2023. god.

Tablica 3.8: Prognoze prihoda, primitaka i financiranja za razdoblje 2020. - 2023. g. (konsolidirane), u 000 KM

Ekonomski kod	Opis	Ostvareno			Procjena 2020.			Projekcije								
		2019.			2020.			2021.			2022.			2023.		
		Kanton	Općine	Ukupno	Kanton	Općine	Ukupno	Kanton	Općine	Ukupno	Kanton	Općine	Ukupno	Kanton	Općine	Ukupno
	<b>PRIHODI, PRIMICI I FINANSIRANJE</b>	<b>215.018</b>	<b>88.748</b>	<b>303.766</b>	<b>212.915</b>	<b>89.613</b>	<b>302.528</b>	<b>206.366</b>	<b>79.261</b>	<b>285.627</b>	<b>204.337</b>	<b>74.717</b>	<b>279.053</b>	<b>207.568</b>	<b>77.142</b>	<b>284.710</b>
<b>710000</b>	<b>PRIHODI OD POREZA</b>	<b>186.238</b>	<b>46.401</b>	<b>232.639</b>	<b>148.611</b>	<b>45.504</b>	<b>194.115</b>	<b>154.620</b>	<b>40.633</b>	<b>195.253</b>	<b>162.923</b>	<b>42.553</b>	<b>205.476</b>	<b>165.457</b>	<b>43.914</b>	<b>209.372</b>
711000	Porezi na dobit pojedinaca i poduzeća	21.245	16	21.260	10.378	33	10.411	10.590	34	10.623	10.918	38	10.957	11.268	43	11.310
712000	Doprinosi za socijalnu zaštitu															
713000	Porezi na plaću i radnu snagu	29	10	39	39	18	57	20	18	38	10	20	30	8	25	33
714000	Porez na imovinu	921	6.420	7.341	849	6.158	7.007	872	5.731	6.602	900	5.971	6.871	926	6.242	7.168
715000	Domaći porezi na dobra i usluge (zaostale obveze na temelju poreza na promet dobara i usluga)	18	3	21	39	10	49	12	10	22	10	13	23	8	19	27
716000	Porez na dohodak	17.900	11.048	28.948	13.721	10.481	24.202	14.105	9.055	23.160	14.542	9.413	23.955	15.007	9.793	24.801
717000	Prihodi od neizravnih poreza	146.124	28.902	175.025	123.583	28.798	152.381	129.020	25.776	154.795	136.541	27.084	163.625	138.238	27.777	166.016
719000	Ostali porezi	1	3	4	2	7	9	2	10	12	2	13	15	2	15	17
<b>720000</b>	<b>NEPOREZNI PRIHODI</b>	<b>17.718</b>	<b>24.156</b>	<b>41.874</b>	<b>21.326</b>	<b>26.498</b>	<b>47.823</b>	<b>17.559</b>	<b>22.347</b>	<b>39.906</b>	<b>17.440</b>	<b>23.278</b>	<b>40.718</b>	<b>18.435</b>	<b>24.162</b>	<b>42.596</b>
721000	Prihodi od poduzetničkih aktivnosti i imovine i prihodi od pozitivnih tečajnih razlika	1.919	2.136	4.054	3.194	2.882	6.076	2.409	2.282	4.691	1.744	2.474	4.218	2.198	2.719	4.917
722000	Naknade i pristojbe i prihodi od pružanja javnih usluga	12.084	22.003	34.087	14.853	23.588	38.441	11.843	20.035	31.878	12.108	20.768	32.876	12.524	21.405	33.929
723000	Novčane kazne (neporezne prirode)	3.715	17	3.732	3.279	28	3.307	3.307	30	3.338	3.589	36	3.624	3.713	38	3.751
<b>730000</b>	<b>TEKUĆI TRANSFERI (TRANSFERI I DONACIJE)</b>	<b>2.089</b>	<b>6.048</b>	<b>8.137</b>	<b>38.851</b>	<b>4.850</b>	<b>43.701</b>	<b>23.930</b>	<b>5.187</b>	<b>29.117</b>	<b>23.722</b>	<b>5.842</b>	<b>29.564</b>	<b>23.525</b>	<b>5.902</b>	<b>29.427</b>
731000	Primljeni tekući transferi od inostranih vlada i međunarodnih organizacija		24	24	97	100	197	60	380	440	60	430	490	60	215	275
732000	Primljeni tekući transferi od ostalih razina vlasti	1.878	5.861	7.738	38.035	4.667	42.701	22.687	4.700	27.387	22.581	5.280	27.861	22.526	5.350	27.876
733000	Donacije	212	163	375	720	83	803	1.183	107	1.290	1.081	132	1.213	939	337	1.276
<b>740000</b>	<b>KAPITALNI TRANSFERI</b>	<b>111</b>	<b>2.370</b>	<b>2.481</b>	<b>352</b>	<b>3.103</b>	<b>3.455</b>	<b>60</b>	<b>1.850</b>	<b>1.910</b>	<b>60</b>	<b>2.050</b>	<b>2.110</b>	<b>60</b>	<b>2.220</b>	<b>2.280</b>
741000	Primljeni kapitalni transferi od inozemnih vlada i međunarodnih organizacija	110	155	264	342	333	675									
742000	Kapitalni transferi od ostalih razina vlasti	2	2.215	2.216	10	2.770	2.780	60	1.850	1.910	60	2.050	2.110	60	2.220	2.280
<b>770000</b>	<b>PRIHODI PO OSNOVI ZAOSTALIH OBVEZA</b>	<b>6</b>	<b>6.089</b>	<b>6.095</b>	<b>31</b>		<b>31</b>	<b>30</b>		<b>30</b>	<b>20</b>		<b>20</b>	<b>15</b>		<b>15</b>
777000	Prihodi po osnovi zaostalih obveza	6	6.089	6.095	31		31	30		30	20		20	15		15
<b>810000</b>	<b>KAPITALNI PRIMICI</b>	<b>8.856</b>	<b>3.684</b>	<b>12.540</b>	<b>3.745</b>	<b>9.658</b>	<b>13.403</b>	<b>10.168</b>	<b>9.244</b>	<b>19.412</b>	<b>171</b>	<b>994</b>	<b>1.165</b>	<b>76</b>	<b>944</b>	<b>1.020</b>
811000	Kapitalni primici od prodaje stalnih sredstava	16	725	741	29	2.099	2.128	68	850	918	71	750	821	76	700	776
813000	Primici od financijske imovine	100	155	255	116	336	452	100	244	344	100	244	344		244	244
814000	Primici od dugoročnog zaduživanja	8.741	883	9.624	3.600	3.117	6.717	10.000	8.000	18.000						
815000	Primici od kratkoročnog zaduživanja		1.921	1.921		4.106	4.106		150	150						

## Rizici po projekcije prihoda

Revidiranje za 2020. godinu izvršeno je u skladu s novonastalom situacijom uzrokovanom pandemijom virusa COVID-19 u Bosni i Hercegovini, koja je dovela do značajnog slabljenja ekonomskog rasta u Bosni i Hercegovini. Vodeći se makroekonomskim pretpostavkama, značajnijim usporavanjem naplate prihoda zabilježenim već u drugoj polovini ožujka i travnju tekuće godine, a uzimajući u obzir stabilizacijske mjere poduzete na teritoriji Federacije BiH, zbog krajnje nepredvidivosti duljine i tijeka trajanja same pandemije, te njenih krajnjih konzekvenci na globalnu i domaću ekonomiju, projekcije prihoda su rađene s krajnjom oprežnošću i bazirane na konzervativnom pristupu.

Projekcije za srednjoročno razdoblje 2021-2023. godina prate pretpostavku o postupnom oporavku ekonomije i pozitivnim kretanjima ključnih makroekonomskih parametara, ali je njihov nivo, zbog oslabljene baze u 2020. godini, znatno skromniji u odnosu na visok historijski trend bilježen kontinuirano u zadnjih nekoliko godina.

Obzirom na krajnju nepredvidivost trajanja pandemije, kao i jačine šokova na ekonomiju, ističemo izuzetno visok nivo rizika po ostvarenje projiciranih iznosa, uz dodatno uobičajene rizike koji prate realizaciju pretpostavljenih prihoda, prvenstveno krajnje ishode makroekonomskih pretpostavki. Kako je riječ o globalnom problemu, čije negativne reperkusije nisu zaobišle niti jednu ekonomiju svijeta, dodatno usporavanje ili oporavak tokova u Bosni i Hercegovini velikim dijelom će biti uvjetovani događanjima i odlukama na globalnom nivou, posebno kada je riječ o zemljama najvećim ekonomskim partnerima Bosne i Hercegovine. Također, na domaćem prostoru, prateći buduća događanja, moguće je i etapno donošenje novih mjera unutar fiskalne politike, shodno razvoju situacije, koje mogu dovesti do drugačijih ishoda od trenutno pretpostavljenih.

Izvršenje raspoloživih prihoda po osnovu neizravnih poreza za proračune korisnika u Federaciji BiH izravno će ovisiti i o visini otplate vanjskog duga, s obzirom da se ukupan iznos prihoda s Jedinstvenog računa, koji pripada Federaciji BiH, u skladu s članom 21. Zakona o sistemu neizravnog oporezivanja („Službeni glasnik BiH“, broj 44/03) umanjuje za iznos sredstava potrebnih za servisiranje inozemnog duga Federacije BiH. Također, naplata prihoda od neizravnih poreza ovisit će i od kvalitetne koordinacije svih korisnika, institucija Bosne i Hercegovine, entiteta i Brčko Distrikta, s jedne strane i svih korisnika prihoda od neizravnih poreza unutar Federacije BiH, s druge strane, a s naglaskom na nastavak prilagođavanja koeficijentata za raspodjelu ovih prihoda korisnicima.

Realizacija planiranog nivoa javnih prihoda izravno ovisi i od izmjena poreznih politika, kao i drugačijeg ishoda drugih parametara kao što su promjena nivoa zaduženosti od planiranog, povećanje povrata PDV-a i odsustvo stabilnih koeficijentata raspodjele kada se radi o prihodima po osnovu neizravnih poreza, radu porezne administracije, te razvoju ostalih mogućih nepredviđenih događaja.

Također, ističemo visok nivo rizika za projicirane primljene tekuće transfere od ostalih razina vlasti radi ublažavanja negativnih ekonomskih posljedica pandemije koronavirusa (sredstva MMF-a, Europske banke i druge potpore viših razina vlasti).

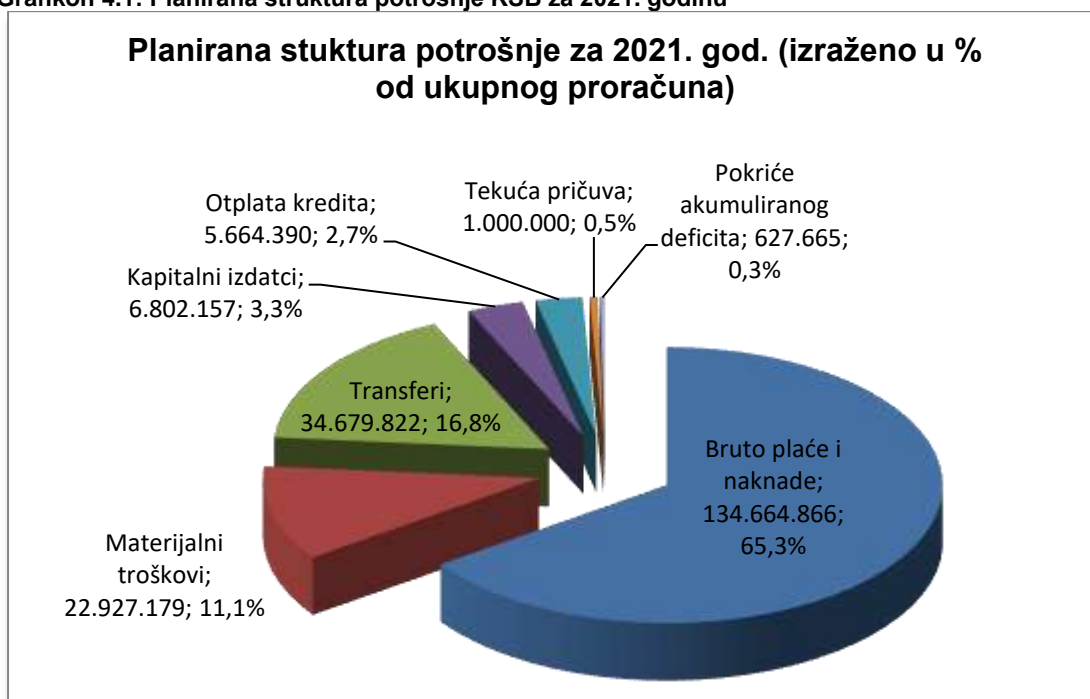
## Poglavlje 4: Javna potrošnja

U ovom poglavlju dan je pregled strukture Proračuna po ekonomskoj klasifikaciji. Takva pregled predstavlja važan element procesa srednjoročnog planiranja proračuna, a koristi se za određivanje svih strukturalnih nejednakosti koje treba uzeti u obzir u procesu definiranja prioriteta izdataka i proračunskih ograničenja.

### Opća struktura i trendovi

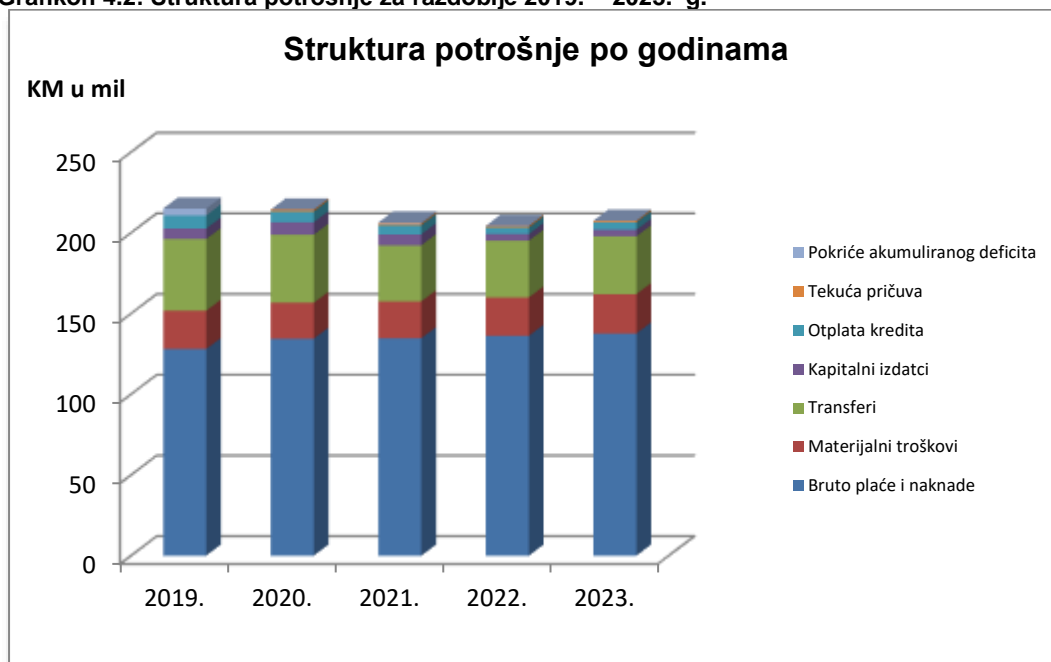
U ovom dijelu dan je pregled strukture Proračuna a posebno plaćama i naknadama u javnom sektoru (uključujući i broj zaposlenih), materijalnim troškovima, kapitalnoj potrošnji i transferima (u okviru Proračuna kantona i općina Kantona).

Grafikon 4.1: Planirana struktura potrošnje KSB za 2021. godinu



Kako se može vidjeti iz ranijeg grafikona, kao iz grafikona u nastavku teksta, problematika vezana za ovu strukturu je sljedeća:

- Veliki iznos proračunskih sredstava se alocira na plaće i naknade (65,3 % u 2021.) u odnosu na ukupan iznos proračunskih sredstava. U narednom trogodišnjem razdoblju udio bruto plaća i naknada ostat će na istom nivou (66,7 % u 2022. i 66,3 % u 2023. godini).
- Nedovoljna alokacija proračunskih sredstava na kapitalne investicije (3,3 %). Grafikon ispod prikazuje strukturu potrošnje po godinama, u kome je vidljiv pad udjela kapitalnih izdataka s 3,6 % u 2020. na 1,9 % u 2023. godini.
- Sukladno članku 43. Zakona o proračunima, ostvareni deficit iz prethodnih godina Vlada je dužna pokriti planiranjem sredstava u proračunu za pokriće ostvarenog deficita, u narednih pet fiskalnih godina. Za pokriće dijela akumuliranog deficita iz prethodnih godina, u 2021. godini planirano je izdvojiti 0,6 mil. KM (0,3 %).

**Grafikon 4.2: Struktura potrošnje za razdoblje 2019. - 2023. g.**

### Sektorska potrošnja proračuna KSB

U okviru planiranih sredstava u 2021. godini, za **školstvo** će se izdvojiti 90,4 mil KM (porast od 3,2 % u odnosu na 2020.), u 2022. godini 91,2 mil KM (porast od 0,9 % u odnosu na 2021.) i 91,7 mil KM u 2023. godini (porast od 0,6 % u odnosu na 2022. godinu).

Na **javnu upravu** u narednoj godini će se izdvojiti 58,7 mil KM (pad od 15,5 % u odnosu na 2020.), u 2022. godini 57,3 mil KM (pad od 2,5 % u odnosu na 2021.) i 59,3 mil KM u 2023. godini (porast od 3,5 % u odnosu na 2022. godinu).

Na **MUP** u narednoj godini će se izdvojiti 39,0 mil KM (pad od 1,3 % u odnosu na 2020.), u 2022. godini 37,8 mil KM (pad od 3,0 % u odnosu na 2021.) i 38,3 mil KM u 2023. godini (rast od 1,1 % u odnosu na 2022. godinu).

Za **pravosuđe** u narednoj godini će se izdvojiti 13,8 mil KM (pad od 0,3 % u odnosu na 2020.), u 2022. godini 14,0 mil KM (porast od 1,4 % u odnosu na 2021.) i 14,2 mil KM u 2023. godini (porast od 1,4 % u odnosu na 2022. godinu).

Na **zakonodavnu vlast** u 2021. godini će se izdvojiti 2,9 mil KM (pad od 0,5 % u odnosu na 2020.), u 2022. godini 2,9 mil KM (porast od 2,5 % u odnosu na 2021.) i 3,0 mil KM u 2023. godini (porast od 2,4 % u odnosu na 2022. godinu).

U tablici u nastavku teksta prikazana je potrošnja po sektorima proračuna za razdoblje od 2020. do 2023. godine.

**Tablica 4.1: Potrošnja po sektorima za razdoblje 2020. g. - 2023. g. (u milijunima)**

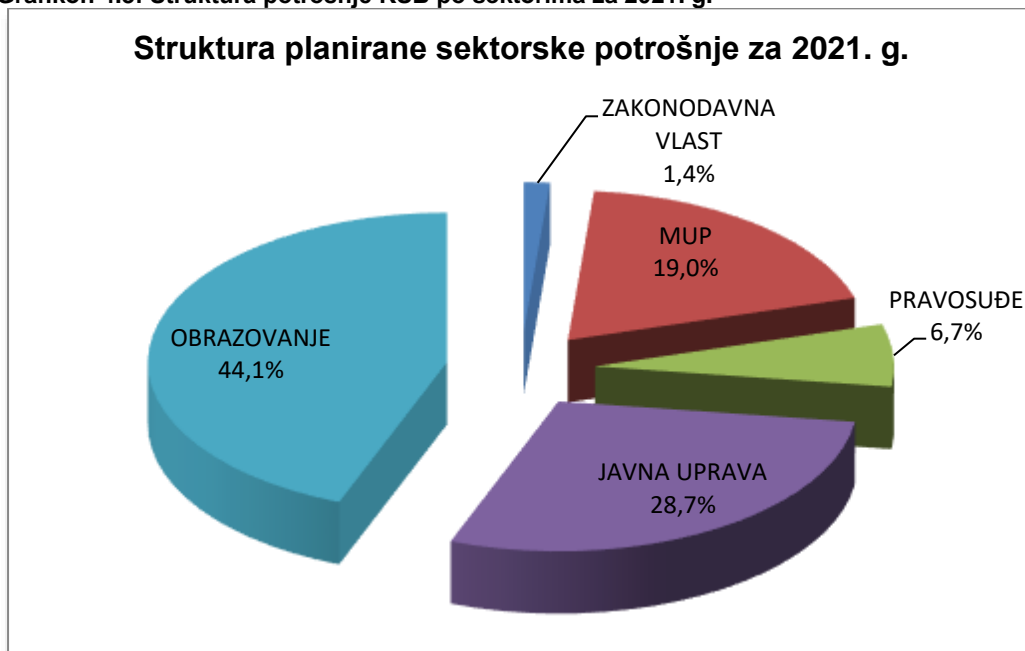
Korisnici proračuna	2020.	2021.	2022.	2023.
Zakonodavna vlast	2,88	2,87	2,94	3,01
MUP	39,50	38,99	37,84	38,26
Pravosuđe	13,83	13,79	13,99	14,19
Javna uprava	69,50	58,72	57,28	59,31
Školstvo	87,53	90,37	91,22	91,74
<b>UKUPNO:</b>	<b>213,23</b>	<b>204,74</b>	<b>203,26</b>	<b>206,50</b>



Što se tiče udjela u ukupnoj potrošnji proračuna KSB u 2021. godini, najveći udio u ukupnoj potrošnji ima obrazovanje (44,1 %), slijedi ga javna uprava (28,7 %) i MUP (19,0 %), dok pravosuđe (6,7 %) i zakonodavna vlast (1,4 %) imaju najmanji udio u ukupnoj potrošnji proračuna.

Planirana struktura potrošnje po sektorima za narednu proračunsku godinu je dana u grafikonu u nastavku teksta.

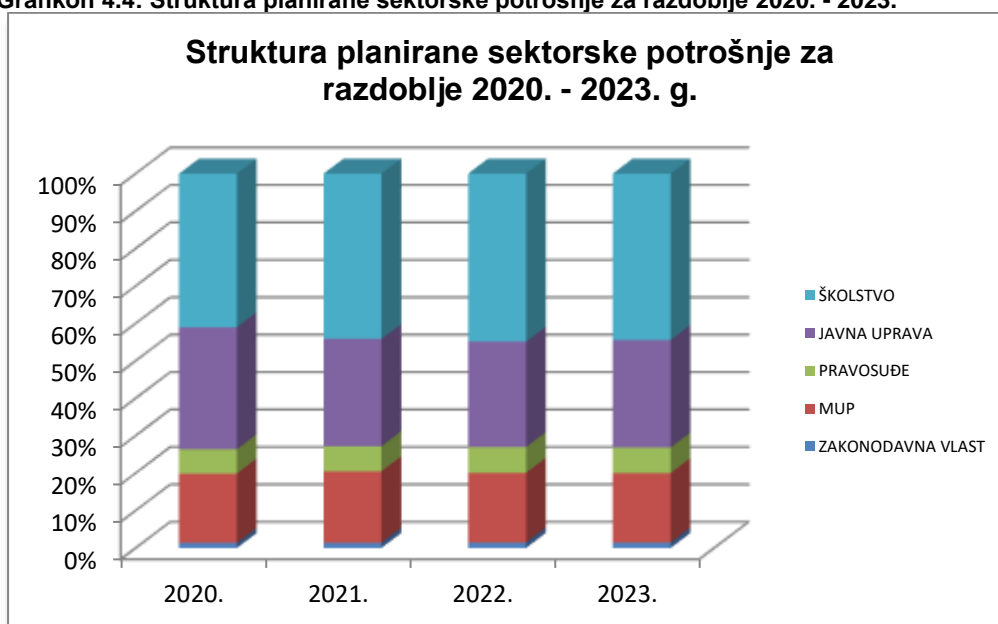
**Grafikon 4.3: Struktura potrošnje KSB po sektorima za 2021. g.**



U narednim godinama vidljivi su ujednačeni (proporcionalni) odnosi u potrošnji po sektorima, obrazovanje će i dalje imati najveći udio, zatim javna uprava, dok će zakonodavna vlast zadržati najmanji udio.

U nastavku teksta su prikazani su odnosi planirane sektorske potrošnje po godinama, za razdoblje 2020. - 2023. godine.

**Grafikon 4.4: Struktura planirane sektorske potrošnje za razdoblje 2020. - 2023.**

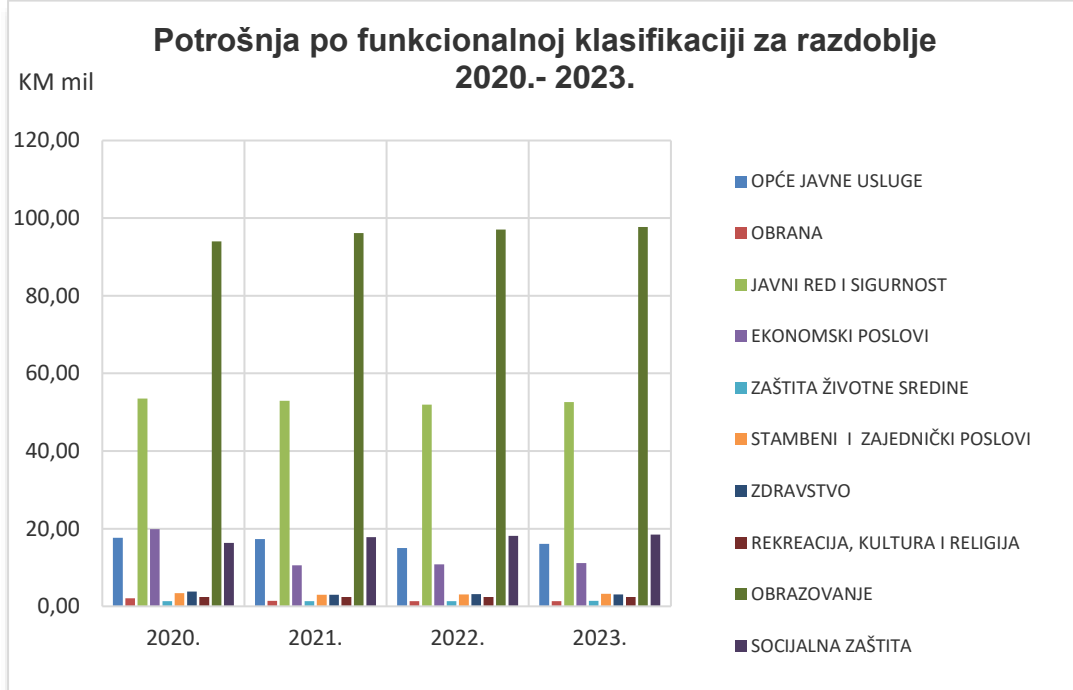


## Proračunska potrošnja po funkcionalnoj klasifikaciji

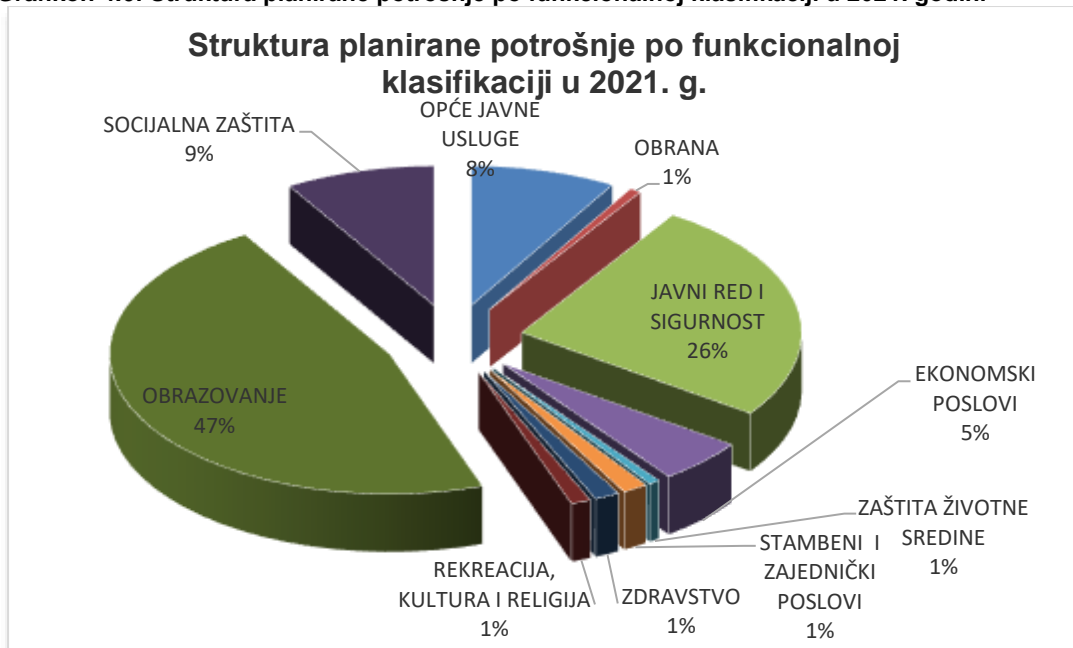
Iz pregleda potrošnje Proračuna Kantona Središnja Bosna po funkcionalnoj klasifikaciji može se konstatirati da je najveći dio sredstava usmjeren prema aktivnostima obrazovanja, javnog reda i sigurnosti, socijalnoj pomoći i zaštiti i općim vladinim uslugama, te s obzirom na tu činjenicu može se kazati da je Proračun Kantona Središnja Bosna u jako malom obimu razvojnog karaktera.

U grafikonima 4.5. i 4.6., te u tablici 4.2 u nastavku teksta je dan kratak pregled proračunske potrošnje po funkcionalnoj klasifikaciji u Kantonu. U daljem tekstu su dana dodatna obrazloženja proračunskih prioriteta po funkcionalnoj klasifikaciji.

**Grafikon 4.5: Struktura potrošnje po funkcionalnoj klasifikaciji za razdoblje 2020. - 2023. godine**



**Grafikon 4.6: Struktura planirane potrošnje po funkcionalnoj klasifikaciji u 2021. godini**



### *Opće javne usluge*

Kantonalna potrošnja na ovaj sektor se očekuje u iznosu od 17,3 mil KM u 2021. godini što predstavlja pad od 1,9 % u odnosu na 2020. godinu. Očekuje se daljnji pad potrošnje u 2022. godini na 15,0 mil KM, a u 2023. blagi porast na 16,1 milijuna KM.

### *Obrana*

Kantonalna potrošnja na ovaj sektor se očekuje u iznosu od 1,4 mil KM u 2021. godini što predstavlja pad od 34,6 % u odnosu na 2020. godinu. Očekuje se da u 2022. i u 2023. godini potrošnja blago padne na 1,3 mil KM.

### *Javni red i sigurnost*

Kantonalna potrošnja na ovaj sektor se očekuje u iznosu od 53,0 mil KM u 2021. godini što predstavlja pad od 1,0 % u odnosu na 2020. godinu. Očekuje se da potrošnja padne u 2022. godini na 52,0 mil KM i blago poraste u 2023. godini na 52,6 milijuna KM.

### *Ekonomski poslovi*

Kantonalna potrošnja na ovaj sektor se očekuje u iznosu od 10,5 mil KM u 2021. godini što je pad od 47,0 % u odnosu na 2020. godinu. Očekuje se da potrošnja u 2022. godini poraste na 10,8 milijuna KM i u 2023. godini na 11,2 milijuna KM.

### *Zaštita životne sredine*

Kantonalna potrošnja na ovaj sektor se očekuje u iznosu od 1,3 mil KM u 2021. godini, što predstavlja rast od 1,1 % u odnosu na 2020. godinu. Očekuje se da potrošnja blago poraste u 2022. i 2023. godini na 1,4 mil KM.

### *Stambeni i zajednički poslovi*

Kantonalna potrošnja na ovaj sektor se očekuje u iznosu od 3,0 mil KM u 2021. godini što je pad od 12,7 % u odnosu na 2020. godinu. Očekuje se da potrošnja blago poraste u 2022. godini na 3,1 mil KM i u 2023. godini na 3,2 milijuna KM.

### *Zdravstvo*

Kantonalna potrošnja na ovaj sektor se očekuje u iznosu od 3,0 mil KM u 2021. godini što je pad potrošnje od 21,9 % u odnosu na 2020. godinu. Očekuje se da potrošnja poraste u 2022. i u 2023. godini na 3,1 mil KM.

### *Rekreacija, kultura i religija*

Kantonalna potrošnja na ovaj sektor se očekuje u iznosu od 2,4 mil KM u 2021. godini što predstavlja pad od 2,3 % u odnosu na 2020. godinu. Očekuje se da potrošnja ostane na istoj razini u 2022. i 2023. godini.

### *Obrazovanje*

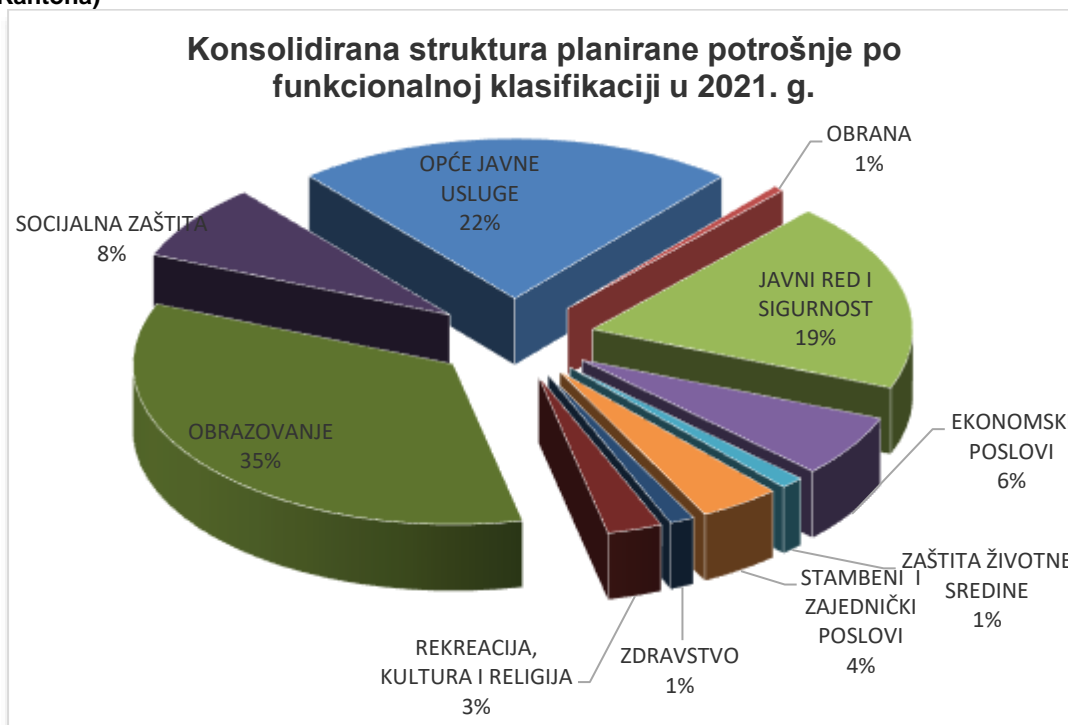
Kantonalna potrošnja na ovaj sektor se očekuje u iznosu od 96,1 mil KM u 2021. godini, što predstavlja rast od 2,2 % u odnosu na 2020. godinu. Očekuje se da potrošnja poraste u 2022. godini na 97,1 mil KM i 2023. godini na 97,7 milijuna KM.

### Socijalna zaštita

Kantonalna potrošnja na ovaj sektor se očekuje u iznosu od 17,8 mil KM u 2021. godini što je rast od 9,3 % u odnosu na 2020. godinu. Očekuje se da potrošnja poraste u 2022. na 18,1 mil KM i 2023. godini na 18,5 mil KM.

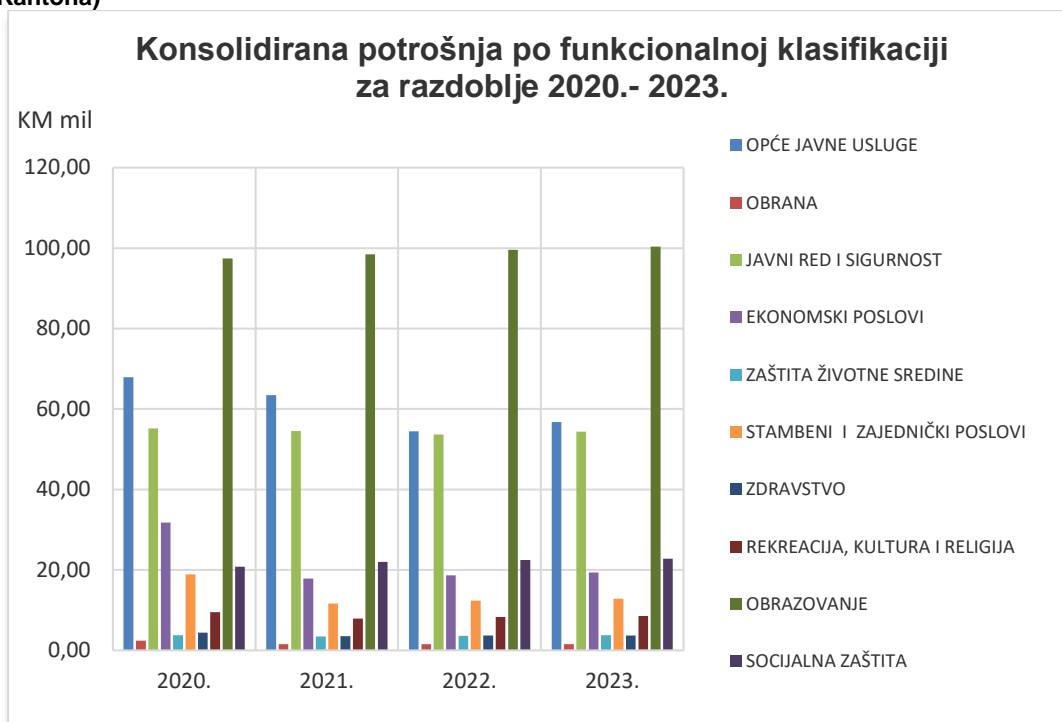
Konsolidirana struktura potrošnje po funkcionalnoj klasifikaciji ukupno za Kanton i općine Kantona prikazana u grafikonu 4.7., pokazuje da će se najviše sredstava u 2021. godini potrošiti na sektor *obrazovanja* 35 %, zatim sektor *Opće javne usluge* 22 %, te sektor *Javni red i sigurnost* 19 %, što ukupno čini 76 % ukupne javne potrošnje.

**Grafikon 4.7: Struktura planirane potrošnje po funk. klasifikaciji u 2021. godini (Kanton i općine Kantona)**



U grafikonu ispod se vidi da se struktura konsolidirane potrošnje po funkcionalnoj klasifikaciji u Kantonu i općinama Kantona u razdoblju od 2021. do 2023. neće bitnije mijenjati, odnosno glavnina sektorske potrošnje i dalje će se odnositi na *Obrazovanje*, *Opće javne usluge* i *Javni red i sigurnost* s ukupnim udjelom od oko 75 % ukupne javne potrošnje (vidjeti Tablicu 4.3).

**Grafikon 4.8: Struktura potrošnje po funkc. klasif. za razdoblje 2020. - 2023. godine (Kanton i općine Kantona)**



**Tablica 4.2: Potrošnja po funkcionalnoj klasifikaciji u Kantonu za razdoblje 2018. - 2023. g.**

RASHODI PO FUNKCIONALNIM KATEGORIJAMA	Funkc. kod - Klasa	Ostvareno		Plan	Projekcije		
		2018.	2019.	2020.	2021.	2022.	2023.
<b>UKUPNO</b>		<b>186.370.428</b>	<b>210.792.515</b>	<b>214.377.287</b>	<b>205.738.414</b>	<b>204.257.197</b>	<b>207.502.553</b>
OPĆE JAVNE USLUGE	01	15.814.658	16.290.109	17.632.964	17.294.600	14.997.197	16.070.250
OBRANA	02	1.146.199	1.413.347	2.099.534	1.373.672	1.327.482	1.315.400
JAVNI RED I SIGURNOST	03	45.992.056	52.072.076	53.496.962	52.953.857	51.994.047	52.622.320
EKONOMSKI POSLOVI	04	11.003.423	20.763.706	19.851.439	10.529.141	10.831.462	11.166.300
ZAŠTITA ŽIVOTNE SREDINE	05	1.526.556	1.558.053	1.312.000	1.326.000	1.320.000	1.374.000
STAMBENI I ZAJEDNIČKI POSLOVI	06	2.389.839	3.044.938	3.427.844	2.993.400	3.081.041	3.242.719
ZDRAVSTVO	07	4.543.793	3.767.951	3.796.400	2.965.200	3.118.400	3.071.400
REKREACIJA, KULTURA I RELIGIJA	08	3.400.309	3.577.572	2.425.950	2.369.300	2.393.300	2.416.600
OBRAZOVANJE	09	85.861.843	92.861.473	94.033.173	96.123.484	97.080.910	97.739.744
SOCIJALNA ZAŠTITA	10	14.691.752	15.443.290	16.301.020	17.809.760	18.113.358	18.483.820

**Tablica 4.3: Potrošnja po funkcionalnoj klasifikaciji za razdoblje 2019. - 2023. g. za Kanton i općine Kantona, u mil. KM**

RASHODI PO FUNKCIONALNIM KATEGORIJAMA	Funkc. kod - Klasa	Ostvareno			Plan			Projekcije								
		2019.			2020.			2021.			2022.			2023.		
		Kanton	Općine	Ukupno	Kanton	Općine	Ukupno	Kanton	Općine	Ukupno	Kanton	Općine	Ukupno	Kanton	Općine	Ukupno
<b>UKUPNO</b>		<b>210,79</b>	<b>78,49</b>	<b>289,28</b>	<b>214,38</b>	<b>97,67</b>	<b>312,04</b>	<b>205,74</b>	<b>78,56</b>	<b>284,30</b>	<b>204,26</b>	<b>74,03</b>	<b>278,29</b>	<b>207,50</b>	<b>76,46</b>	<b>283,97</b>
OPĆE JAVNE USLUGE	01	16,29	41,13	57,42	17,63	50,29	67,93	17,29	46,15	63,44	15,00	39,45	54,45	16,07	40,70	56,77
OBRANA	02	1,41	0,19	1,60	2,10	0,28	2,38	1,37	0,20	1,57	1,33	0,22	1,54	1,32	0,23	1,54
JAVNI RED I SIGURNOST	03	52,07	1,63	53,70	53,50	1,69	55,19	52,95	1,60	54,55	51,99	1,68	53,68	52,62	1,72	54,34
EKONOMSKI POSLOVI	04	20,76	8,68	29,45	19,85	11,92	31,77	10,53	7,30	17,83	10,83	7,84	18,67	11,17	8,19	19,36
ZAŠTITA ŽIVOTNE SREDINE	05	1,56	1,93	3,49	1,31	2,45	3,76	1,33	2,08	3,41	1,32	2,27	3,59	1,37	2,36	3,73
STAMBENI I ZAJEDNIČKI POSLOVI	06	3,04	11,07	14,11	3,43	15,46	18,89	2,99	8,65	11,64	3,08	9,28	12,36	3,24	9,56	12,81
ZDRAVSTVO	07	3,77	0,43	4,20	3,80	0,62	4,42	2,97	0,57	3,53	3,12	0,58	3,70	3,07	0,60	3,68
REKREACIJA, KULTURA I RELIGIJA	08	3,58	5,98	9,56	2,43	7,05	9,48	2,37	5,52	7,89	2,39	5,89	8,28	2,42	6,15	8,57
OBRAZOVANJE	09	92,86	2,62	95,48	94,03	3,36	97,39	96,12	2,32	98,44	97,08	2,50	99,58	97,74	2,62	100,36
SOCIJALNA ZAŠTITA	10	15,44	4,83	20,28	16,30	4,53	20,83	17,81	4,18	21,99	18,11	4,32	22,44	18,48	4,33	22,82

## Plaće i naknade u javnom sektoru

U 2021. godini, ukupna očekivana potrošnja na plaće u Kantonu Središnja Bosna i općinama Kantona iznosi 137,8 mil KM, što predstavlja rast od 0,4 % u odnosu na 137,2 mil KM, koliko je planirano u 2020. godini.

Prosječne mjesečne plaće u 2021. godini za Kanton i općine Kantona (u javnom sektoru) su 959 KM po zaposlenom. Ukupni planirani broj zaposlenih na osnovu radnih sati u Kantonu i općinama Kantona u 2021. god. je 6.982, 6.985 u 2022. i 6.987 u 2023. godini. Projicirani nivo zaposlenosti u Kantonu za naredne tri godine je izložen u tablici 4.4.

**Tablica 4.4: Plaće u javnom sektoru Konsolidirano (Kanton i općine Kantona)**

R. b.	Opis	Ostvareno 2019.	Plan 2020.	Projekcije		
				2021.	2022.	2023.
1.	<b>UKUPNO (2 + 9 + 14)</b>	<b>129.228.960</b>	<b>137.220.214</b>	<b>137.833.600</b>	<b>139.458.939</b>	<b>141.131.408</b>
2.	<b>Bruto plaće i naknade plaća (3+4+5)</b>	<b>115.930.552</b>	<b>123.157.073</b>	<b>123.682.078</b>	<b>125.133.311</b>	<b>126.621.973</b>
3.	Neto plaće i naknade plaća (bez poreza na dohodak)	75.230.040	80.015.216	80.356.113	81.289.523	82.247.436
4.	Akontacija poreza na dohodak	4.666.347	5.183.243	5.207.138	5.270.539	5.334.365
5.	<b>Doprinosi na teret zaposlenih (6+7+8)</b>	<b>36.034.165</b>	<b>37.958.614</b>	<b>38.118.827</b>	<b>38.573.249</b>	<b>39.040.172</b>
6.	Za penzijsko i invalidsko osiguranje	19.766.177	20.789.590	20.876.663	21.123.039	21.376.416
7.	Za zdravstveno osiguranje	14.524.947	15.325.090	15.388.915	15.572.895	15.761.275
8.	Za zapošljavanje	1.743.042	1.843.934	1.853.249	1.877.315	1.902.481
9.	<b>Doprinosi poslodavca (10+11+12+13)</b>	<b>13.281.450</b>	<b>14.041.253</b>	<b>14.128.906</b>	<b>14.303.012</b>	<b>14.486.819</b>
10.	Za penzijsko i invalidsko osiguranje	6.984.842	7.387.266	7.432.908	7.522.869	7.617.430
11.	Za zdravstveno osiguranje	4.644.474	4.914.343	4.944.406	5.005.246	5.070.487
12.	Za zapošljavanje	580.956	618.144	622.992	633.197	643.702
13.	Za beneficirani radni staž	1.071.179	1.121.500	1.128.600	1.141.700	1.155.200
14.	<b>Ostali doprinosi (na teret penzija i ostali doprinosi)</b>	<b>16.958</b>	<b>21.888</b>	<b>22.616</b>	<b>22.616</b>	<b>22.616</b>
15.	<b>Prosječan broj zaposlenih na osnovu radnih sati (cijeli broj)</b>	<b>7.099</b>	<b>7.087</b>	<b>6.982</b>	<b>6.985</b>	<b>6.987</b>
16.	Prosječna (bruto) plaća	1.517	1.613	1.645	1.664	1.683
17.	Prosječna (neto) plaća	883	941	959	970	981

Sredstva za plaće planirana su na bazi postojećeg broja zaposlenih u Kantonu iz svibnja 2020. godine, kao i planiranog novog zapošljavanja, sukladno Izmjenama i dopunama proračuna KSB za 2020. godinu. Ukupna planirana potrošnja za plaće u proračunu Kantona Središnja Bosna u 2021. godini iznosi 117,1 mil KM, što čini 56,7 % ukupnog proračuna, u 2022. godini 118,4 mil KM (58,0 % ukupnog proračuna) i u 2023. godini 119,8 mil KM (57,7 % ukupnog proračuna). Porast planiranih sredstava u narednim godinama od 0,4 % u 2021., odnosno 1,2 % u 2022. i u 2023. godini je prvenstveno zbog povećanja plaće po osnovu minulog radnog staža i broja zaposlenih uz zadržavanje osnovice za obračun plaće na istom nivou.

Prosječna mjesečna neto plaća u 2021. kod proračunskih korisnika u Kantonu Središnja Bosna je 916 KM po zaposlenom.

Naredna tablica prikazuje potrošnju na plaće u javnom sektoru Kantona, te broj zaposlenih (na osnovu radnih sati) u razdoblju od 2019. do 2023. godine.

**Tablica 4.5: Plaće u javnom sektoru Kantona**

R. b.	Opis	Ostvareno 2019.	Plan 2020.	Projekcije		
				2021.	2022.	2023.
1.	<b>UKUPNO (2 + 9 + 14)</b>	<b>110.947.065</b>	<b>116.581.873</b>	<b>117.086.615</b>	<b>118.447.745</b>	<b>119.849.173</b>
2.	<b>Bruto plaće i naknade plaća (3+4+5)</b>	<b>99.355.643</b>	<b>104.445.526</b>	<b>104.873.880</b>	<b>106.093.737</b>	<b>107.348.418</b>
3.	Neto plaće i naknade plaća (bez poreza na dohodak)	64.395.675	67.694.600	67.972.200	68.762.900	69.576.100
4.	Akontacija poreza na dohodak	3.932.498	4.362.426	4.380.280	4.431.237	4.483.618
5.	<b>Doprinosi na teret zaposlenih (6+7+8)</b>	<b>31.027.470</b>	<b>32.388.500</b>	<b>32.521.400</b>	<b>32.899.600</b>	<b>33.288.700</b>
6.	Za penzijsko i invalidsko osiguranje	17.017.731	17.755.700	17.828.600	18.035.900	18.249.200
7.	Za zdravstveno osiguranje	12.508.696	13.066.100	13.119.700	13.272.300	13.429.300
8.	Za zapošljavanje	1.501.043	1.566.700	1.573.100	1.591.400	1.610.200
9.	<b>Doprinosi poslodavca (10+11+12+13)</b>	<b>11.591.421</b>	<b>12.136.348</b>	<b>12.212.735</b>	<b>12.354.008</b>	<b>12.500.755</b>
10.	Za penzijsko i invalidsko osiguranje	6.017.206	6.300.100	6.339.700	6.413.100	6.489.200
11.	Za zdravstveno osiguranje	4.002.699	4.190.900	4.217.200	4.266.000	4.316.700
12.	Za zapošljavanje	500.338	523.900	527.200	533.300	539.600
13.	Za beneficirani radni staž	1.071.179	1.121.500	1.128.600	1.141.700	1.155.200
14.	<b>Ostali doprinosi (na teret penzija i ostali doprinosi)</b>	<b>0</b>	<b>0</b>	<b>0</b>	<b>0</b>	<b>0</b>
15.	<b>Prosječan broj zaposlenih na osnovu radnih sati (cijeli broj)</b>	<b>6.354</b>	<b>6.293</b>	<b>6.185</b>	<b>6.185</b>	<b>6.185</b>
16.	Prosječna mjesečna (bruto) plaća	1.455	1.544	1.578	1.596	1.615
17.	Prosječna mjesečna (neto) plaća	845	896	916	926	937

Ukupni nivo potrošnje na **brutoplaće i naknade zaposlenih** Kantona i općina Kantona u 2021. godini projiciran je na iznos od 157,7 mil KM što čini 55,2 % ukupnih proračuna.

U Proračunu **Kantona** nivo potrošnje na bruto plaće i naknade zaposlenih u 2021. godini projiciran je na 134,7 mil KM, što predstavlja 65,3 % ukupnog proračuna Kantona.

Planirana ukupna izdvajanje za naknade zaposlenih iz Proračuna Kantona za razdoblje 2021. - 2023. god. kreće se od 17,6 mil KM u 2021. do 17,8 mil KM u 2023. godini, tako da se prosječna naknada u iznosu od 277 KM u 2021. do 280 KM u 2023. godini i ne bi se trebala značajnije mijenjati, pogledati tablicu ispod.

**Tablica 4.6: Naknade i broj zaposlenih u javnom sektoru Kantona**

Opis	Ostvareno 2019.	Plan 2020.	Projekcije		
			2021.	2022.	2023.
Ukupna izdvajanja za naknade	17.059.093	17.854.070	17.578.251	17.809.755	17.766.627
Ukupnan broj zaposlenih u Institucijama Kantona	5.351	5.400	5.282	5.282	5.282
Prosječna naknada	266	276	277	281	280

Ukupan planirani broj zaposlenih financiranih iz Proračuna Kantona u 2021. godini je 5.282 zaposlenih (što je za 33 više u odnosu na broj zaposlenih s 31. 5. 2020. godine). Popuna radnih mjesta preporučuje se internom preraspodjelom, bez dodatnog zapošljavanja. Ukupni broj zaposlenih planiran i u 2022. i u 2023. godini je 5.282. Projicirani nivo zaposlenosti u Kantona po proračunskim korisnicima za naredne tri godine je izložen u tablici 4.7.



Tablica 4.7: Broj zaposlenih po proračunskim korisnicima

R. b.	Org. kod	Proračunski korisnik	Broj zapos. s 31.12.'18.	Broj zapos. s 31.12.'19.	Broj zapos. s 31.5.'20.	Zahtjev pror. kor.	Projicirani broj zaposlenih		
							2021.	2022.	2023.
1	10010001	Sabor Kantona Središnja Bosna i izabrani dužnosnici zakonodavne vlasti	31	25	26	29	26	26	26
2	10020001	Stručna služba Sabora Kantona Središnja Bosna	4	4	4	6	4	4	4
3	11010001	Ured predsjednika Vlade Kantona Središnja Bosna	5	6	5	6	5	5	5
4	11020001	Stručna služba Vlade Kantona Središnja Bosna	6	6	6	6	6	6	6
5	11030001	Služba za zajedničke poslove tijela Kantona Središnja Bosna	26	26	26	28	26	26	26
6	11040001	Ured za zakonodavstvo Vlade Kantona Središnja Bosna	2	2	2	3	2	2	2
7	11050001	Ured za javne nabave za potrebe korisnika Proračuna Kantona Središnja Bosna	6	10	10	11	10	10	10
8	11060001	Ured za europske integracije, fondove, odnose s javnošću i kvalitete prema međunarodnom standardu Kantona Središnja Bosna	10	10	10	10	10	10	10
9	12010001	Ministarstvo unutarnjih poslova	1.102	1.122	1.115	1.208	1.120	1.120	1.120
10	13010001	Ministarstvo pravosuđa i uprave	9	13	12	14	14	14	14
11	13020001	Kantonalni sud u Novom Travniku	50	49	47	48	49	49	49
12	13030001	Kantonalno tužiteljstvo	41	40	40	41	40	40	40
13	13050001	Kantonalno javno pravobraniteljstvo	7	8	8	8	8	8	8
14	13060001	Općinski sud u Travniku	129	127	116	128	123	123	123
15	13060002	Općinski sud u Bugojnu	57	60	59	64	61	61	61
16	13060003	Općinski sud u Jajcu	30	30	28	29	30	30	30
17	13060004	Općinski sud u Kiseljaku	43	41	41	40	41	41	41
18	14010001	Ministarstvo financija	29	32	32	34	34	34	34
19	15010001	Ministarstvo gospodarstva	69	76	76	76	76	76	76
20	16010001	Ministarstvo zdravstva i socijalne politike	17	18	18	21	21	21	21
21	17010001	Ministarstvo obrazovanja, znanosti, mladih, kulture i športa	35	35	36	36	42	42	42
22	17020*	OSNOVNO ŠKOLSTVO (SAŽETAK)	2.386	2.400	2.389	2.374	2.389	2.389	2.389
23	17030*	SREDNJE ŠKOLSTVO (SAŽETAK)	1.005	1.012	1.009	1.032	1.009	1.009	1.009
24	18010001	Ministarstvo prostornog uređenja, gradnje, zaštite okoliša, povratka i stambenih poslova	27	26	25	30	30	30	30
25	19010001	Ministarstvo poljoprivrede, vodoprivrede i šumarstva	33	35	36	36	40	40	40
26	19020001	Kantonalna uprava za šumarstvo	101	100	101	106	26	26	26
27	20010001	Kantonalna uprava za branitelje	7	7	7	18	9	9	9
28	21010001	Kantonalni arhiv	10	10	10	11	10	10	10
29	22010001	Kantonalni zavod za urbanizam, prostorno planiranje i zaštitu kulturno-povijesnog naslijeđa	5	5	5	6	5	5	5
30	23010001	Kantonalna uprava za geodetske i imovinskopravne poslove	6	6	6	0	6	6	6
31	24010001	Kantonalna uprava za civilnu zaštitu	10	10	10	12	10	10	10
<b>UKUPNO</b>			<b>5.298</b>	<b>5.351</b>	<b>5.315</b>	<b>5.471</b>	<b>5.282</b>	<b>5.282</b>	<b>5.282</b>

### Materijalni troškovi

Konsolidirana proračunska potrošnja Kantona i općina na materijalne troškove se procjenjuje na 33,9 mil KM u 2021. godini što predstavlja 11,9 % ukupnih proračuna.

Trend potrošnje na materijalne troškove u narednim godinama pokazuje ujednačen nivo potrošnje na materijalne troškove blizu 12,7 % ukupnih proračuna.

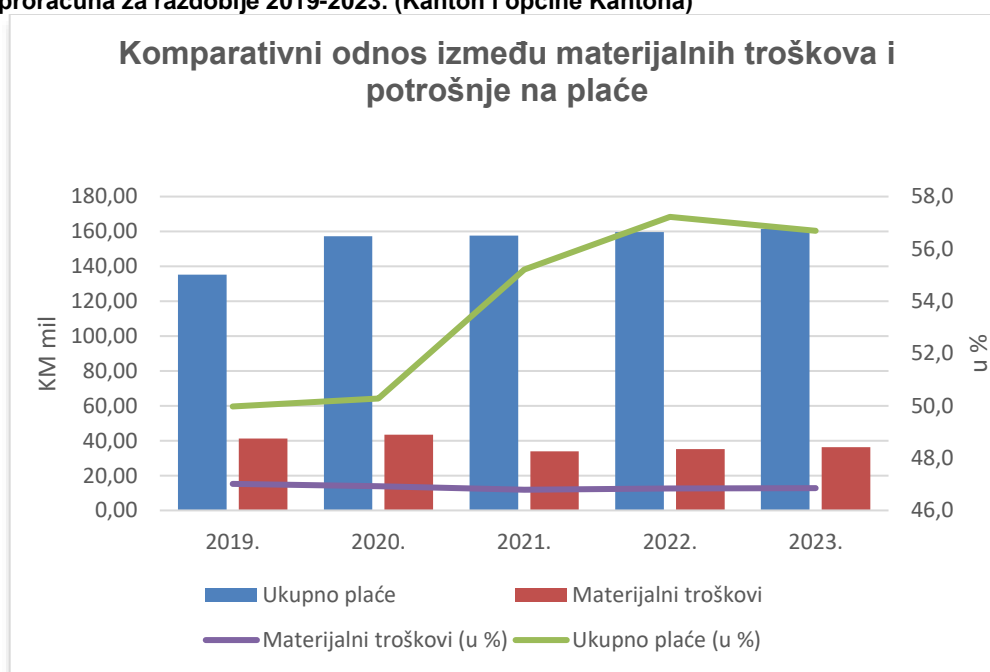
Ukupna izdvajanja za materijalne troškove Kantona procjenjuju se na 22,9 mil KM u 2021., što predstavlja 11,1 % ukupnog proračuna, u 2022. 23,7 mil KM (11,6 % ukupnog proračuna), u 2023. 24,4 mil KM (11,8 % ukupnog proračuna).

Općinska izdvajanja za materijalne troškove procjenjuju se na 11,0 mil KM u 2021., što predstavlja 13,9 % ukupnih proračuna općina, u 2022. 11,5 mil KM (15,4 % ukupnih proračuna općina), u 2023. 11,9 mil KM (15,5 % ukupnih proračuna općina).

Odnos između materijalnih troškova i potrošnje na plaće je koristan, ali širok pokazatelj za mjerenje opće adekvatnosti podrške koja se pruža vladi za realizaciju programa i pružanje usluga na efikasan i djelotvoran način.

Grafikon u nastavku teksta prikazuje relativne postotke plaća i materijalnih troškova u odnosu na ukupni proračun Kantona i općina u razdoblju od 2019. do 2023. godine i procijenjene promjene u razdoblju od 2019. do 2023. godine.

**Grafikon 4.9: Komparativni odnos između materijalnih troškova i potrošnje na plaće i konsolidiranog proračuna za razdoblje 2019-2023. (Kanton i općine Kantona)**



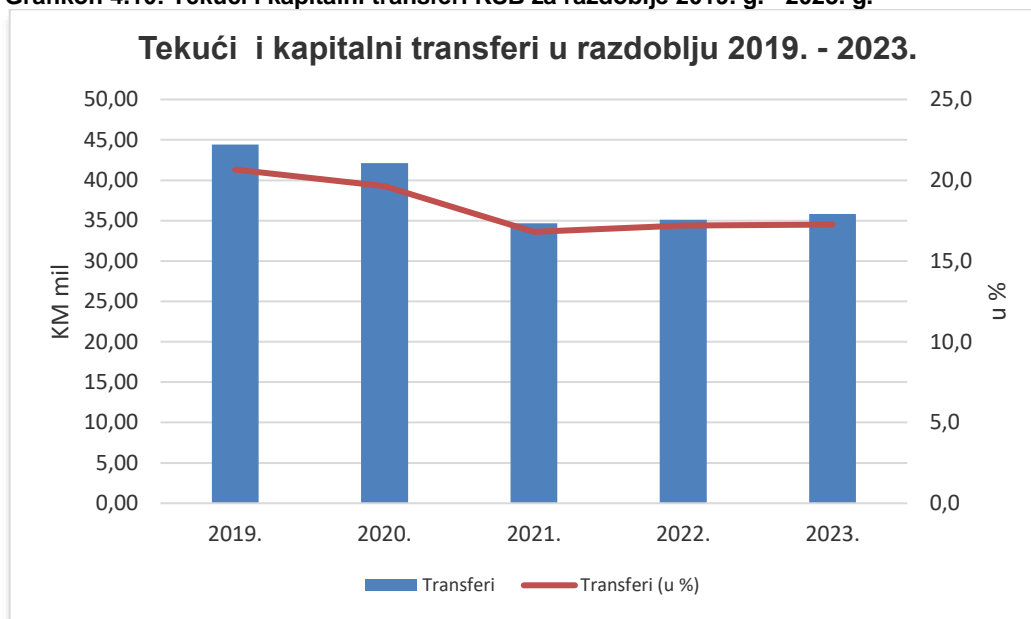
## Tekući transferi

Ukupna izdvajanja za transfere na području Kantona i općina Kantona u 2021. procjenjuju se na 55,7 mil KM, u 2022. procjenjuju se na 57,2 mil KM, u 2023. na 58,3 mil KM. Od toga, ukupna izdvajanja za transfere (tekuće i kapitalne) u kantonalnom proračunu u 2021. procjenjuju se na 34,7 mil KM što čini 16,8 % ukupnog proračuna. U 2022. procjenjuju se na 35,1 mil KM (17,2 % ukupnog proračuna kantona), u 2023. procjenjuju se na 35,8 mil KM (17,3 % ukupnog proračuna kantona).

Grafikon ispod prikazuje ukupna izdvajanja za tekuće i kapitalne transfere u kantonalnom proračunu, iz koje se može vidjeti pad tih izdvajanja u 2021. godini te blagi oporavak u narednim godinama. Razlog pada leži u činjenici da su Kapitalni transferi drugim razinama vlasti i fondovima - za sufinanciranje rekonstrukcije regionalnih putova u iznosu od 3,6 mil. KM planirani u 2020. godini, dok u narednim godinama nisu planirani. Također, obzirom na smanjenje prihoda u narednim godinama uz zadržavanje plaća na istom nivou za posljedicu mora imati smanjenje ostalih rashoda, i to posebice smanjenje izdvajanja na tekuće transfere i kapitalne izdatke, imajući

u vidu da naknade koji su zakonom regulirani, te materijalni troškovi, ne mogu biti značajnije smanjeni.

**Grafikon 4.10: Tekući i kapitalni transferi KSB za razdoblje 2019. g. - 2023. g.**



Najznačajnija izdvajanja za transfere u Kantonu su:

- Tekući i kapitalni transferi Ministarstva zdravstva i socijalne politike za program Poboljšanje socijalne usluge (10,85 mil. KM u 2021., 10,97 mil. KM u 2022., 11,07 mil. KM u 2023.) i za program Poboljšanje zdravstvene usluge (1,53 mil. KM u 2021., 1,52 mil. KM u 2022., 1,51 mil. KM u 2023.).
- Transferi Kantonalne uprave za branitelje za program Poboljšanje kvaliteta zdravstvenih usluga BIZ-e SBK (6,02 mil. KM u 2021., 6,16 mil. KM u 2022., 6,36 mil. KM u 2023.).
- Transferi u obrazovanju za program Osnovno i srednje obrazovanje, kultura i šport (4,62 mil. KM u 2021., 4,66 mil. KM u 2022., 4,71 mil. KM u 2023.).
- Transferi Ministarstva financija za program Upravljanje javnim financijama (2,53 mil. KM u 2021., 2,62 mil. KM u 2022., 2,59 mil. KM u 2023.).
- Transferi Ministarstva poljoprivrede, vodoprivrede i šumarstva za program Razvoj poljoprivrede (2,50 mil. KM u 2021., 2,50 mil. KM u 2022., 2,52 mil. KM u 2023.).
- Transferi Ministarstva gospodarstva za program Poticaj razvoja gospodarstvu (2,11 mil. KM u 2021., 2,12 mil. KM u 2022., 2,14 mil. KM u 2023.).
- Transferi Fonda za zaštitu okoliša za program Zaštita okoliša (1,33 mil. KM u 2021., 1,32 mil. KM u 2022., 1,37 mil. KM u 2023.).
- Transferi parlamentarnim političkim strankama, neovisnim kandidatima i samostalnim zastupnicima, te ostali transferi Sabora Kantona za program Provođenje zakonodavne vlasti (1,03 mil. KM u 2021., 1,04 mil. KM u 2022., 1,05 mil. KM u 2023.).
- Transferi Ministarstva prostornog uređenja, gradnje, zaštite okoliša, povratka i stambenih poslova za program Prostorno uređenje, gradjenja, zaštite okoliša, povratka i stambenih poslova (0,66 mil. KM u 2021., 0,67 mil. KM u 2022., 0,67 mil. KM u 2023.).
- Transferi Kantonalne uprave za civilnu zaštitu za program Zaštita ljudi i materijalnih dobara od prirodnih i drugih nesreća (0,59 mil. KM u 2021., 0,63 mil. KM u 2022., 0,61 mil. KM u 2023.).
- Transferi Kantonalne uprave za šumarstvo za program Upravljanje, gospodarenje i zaštita šumskih resursa (0,39 mil. KM u 2021., 0,39 mil. KM u 2022., 0,39 mil. KM u 2023.).

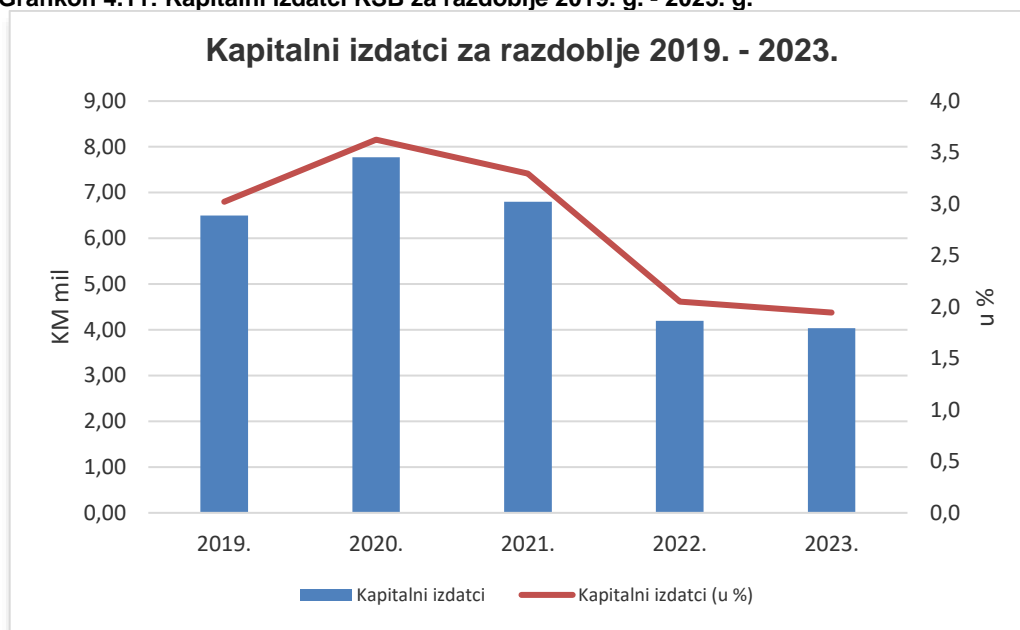
Ukupna izdvajanja za tekuće i kapitalne transfere u konsolidiranim općinskim proračunima u 2021. procjenjuju se na 24,9 mil KM (31,5 % konsolidiranih općinskih proračuna), u 2022. procjenjuju se na 26,4 mil KM (35,3 % konsolidiranih općinskih proračuna), u 2023. 27,4 mil KM (35,5 % konsolidiranih općinskih proračuna).

## Kapitalni izdatci KSB

U okviru proračuna Kantona Središnja Bosna u 2021. godini za kapitalne izdatke planira se izdvojiti 6,8 mil KM, pad od 12,5 % u odnosu na planirana izdvajanja u 2020. godini (3,3 % ukupnog proračuna), u 2022. 4,2 mil KM (2,1 % ukupnog proračuna) i u 2023. 4,0 mil KM (1,9 % ukupnog proračuna).

Najveći udio smanjenja ukupnih rashoda u narednim godinama, uz tekuće transfere iz istih razloga, imat će izdvajanja za kapitalne izdatke. Na nivou Kantona se očekuje da će u 2021. kapitalna potrošnja opasti za 1,0 mil KM (pad od 12,5 %) u odnosu na planiranu potrošnju u 2020. godini i prognozirano je da će u 2022. godini pasti za 38,3 %, a u 2023. godini 3,7 % u odnosu na prethodnu godinu. Ako se uspoređi 2021. i 2019. godina, planiran je rast kapitalnih izdataka od 4,7 % u 2021. godini (vidjeti Grafikon ispod).

Grafikon 4.11: Kapitalni izdatci KSB za razdoblje 2019. g. - 2023. g.



Ukupna izdvajanja za kapitalne izdatke u konsolidiranim općinskim proračunima u 2021. procjenjuju se na 16,5 mil KM (20,8 % konsolidiranih općinskih proračuna), u 2022. procjenjuju se na 8,8 mil KM (11,7 % konsolidiranih općinskih proračuna), u 2023. procjenjuju se na 9,5 mil KM (12,4 % konsolidiranih općinskih proračuna).

## Financiranje kapitalnih i institucionalnih projekata u Kantonu i općinama Kantona

Program javnih investicija institucija KSB (PJI) se priprema kao potpora Vladi Kantona i institucijama Kantona za planiranje ulaganja i donošenje kvalitetnijih investicijskih odluka. PJI je instrument planiranja koji omogućava bolje korištenje sredstava proračuna i **pruža bolji pristup stranim izvorima financiranja**, s obzirom da raspoloživa proračunska sredstva nisu uvijek dostatna za višegodišnje financiranje projekata.

Povezivanjem PJI s procesom strateškog planiranja i budžetiranja, projekti javnih investicija se stavljaju u funkciju ostvarivanja sektorskih politika i strateških ciljeva definiranih u okviru mjerodavnosti institucija Kantona. Na taj način omogućena je bolja povezanost između prvenstvenih projekata i procesa alokacije svih raspoloživih sredstava za njihovu realizaciju, kao i planiranje raspodjele sredstava planiranih kroz proces izrade Dokumenta okvirnog proračuna koji usvaja Vlada, svake godine za trogodišnje razdoblje.

PJI bi trebao koristiti Institucijama Kantona u izradi njihovih kapitalnih proračuna. PJI će biti uključen u Dokument okvirnog proračuna, godišnji proračun, a također će služiti Sektoru za koordinaciju međunarodne ekonomske pomoći, u svrhu koordinacije s donatorima, u cilju

utvrđivanja i definiranja njihovih planova ulaganja i osiguranja budućeg financiranja razvojnih projekata.

PJI se sastoji se od pregleda ukupnih ulaganja u kandidirane projekte i pregleda ulaganja u projekte u implementaciji po sektorima i po lokacijama<sup>30</sup>.

Kandidirani projekti su oni za koje nisu osigurana sredstva za financiranje, a sadrže podatke o ukupnoj vrijednosti projekta, odnosno ukupnom iznosu sredstava potrebnim za njihovu realizaciju.

Projekti u implementaciji su oni projekti za koji postoji važeća i zvanična odluka nadležnog tijela o osiguranju sredstava za implementaciju ili je izvjesno njihovo financiranje.

#### *Kandidirani projekti*

Kandidirani projekt je projekt koji je prijavljen kroz IP obrazac ali nije odobren i predstavlja samo odraz planova institucije za buduća ulaganja. U Program javnih investicija 2021. - 2023. godina uključeni su kandidirani projekti za koje nisu osigurana sredstva za financiranje, a sadrže podatak o ukupnom iznosu sredstava potrebnih za njihovu realizaciju. Ukupna vrijednost 63 kandidirana projekata unijetih u PIMIS<sup>31</sup>, iznosi 218.390.480 KM. Pregled kandidiranih projekata Kantona i općina Kantona po podnositeljima može se vidjeti u tablici ispod.

**Tablica 4.8: Kandidirani projekti po podnositeljima, u KM**

Podnositelj	Šifra projekta	Naziv projekta	Ukupni troškovi projekta
Općina Bugojno	BGJ-1	Sanacija postojeće deponije komunalnog otpada Općine Bugojno i izgradnja pratećih sadržaja prilagođenih regionalnom konceptu odlaganja	4.651.066
	BGJ-2	Sanacija i asfaltiranje putne infrastrukture u Mjesnoj zajednici: Goruša: put kroz naselje Goruša, prema Kruševici i prema naselju Hum	268.334
	BGJ-3	Izgradnja vodozahvata i vodovoda Husića vrilo	560.000
	BGJ-4	Izgradnja glavnog kanalizacionog kolektora i kanalizacije Podgaj, Karadže	15.000.000
<b>Općina Bugojno Ukupno</b>			<b>20.479.400</b>
Općina Busovača	BSV-5	Izgradnja kanalizacione mreže – Ravanjski put	200.000
	BSV-6	Opremanje i uređenje dvorišta sortirnice u mjestu Kaonik	110.565
<b>Općina Busovača Ukupno</b>			<b>310.565</b>
Općina Dobretići	DBR-1	Sanacija izvorišta, bazena i crpne stanice Vukovići	95.886
	DBR-2	Izgradnja agrocentra za ljekovito bilje i mliječne proizvode	300.000
	DBR-3	Rekonstrukcija regionalnog puta R-413 b Gostilj - Dobretići - Jajce	3.800.000
	DBR-4	Rekonstrukcija lokalnog puta Luke - Šibovi	290.118
	DBR-5	Lokalni put Ugar - Zapeće - Kričići	450.000
	DBR-7	Zaštita izvorišta „Bunar – Studena - Osoje“	162.000
	DBR-8	Vodovod Melina	150.000
	DBR-11	Rekonstrukcija lokalnog puta Janjilo-Vukovići	585.898
	DBR-12	Rekonstrukcija lokalnog puta Pavlovići - Suhi vrh	485.202
<b>Općina Dobretići Ukupno</b>			<b>6.319.104</b>
Općina Donji Vakuf	DVK-1	Plan prilagođavanja upravljanja otpadom za deponiju komunalnog otpada općine Donji Vakuf	2.730.000
<b>Općina Donji Vakuf Ukupno</b>			<b>2.730.000</b>
Općina Gornji Vakuf-Uskoplje	GVU-1	Rekonstrukcija gradskih ulica sa podzemnim instalacijama vodovodne i kanalizacione mreže u užem urbanom području općine Gornji Vakuf - Uskoplje	6.800.000
<b>Općina Gornji Vakuf-Uskoplje Ukupno</b>			<b>6.800.000</b>

<sup>30</sup>Odnosi se samo na projekte koji su dostavljeni Ministarstvu financija KSB na odgovarajućem IP obrascu, odnosno koji se nalaze u PIMIS bazi podataka.

<sup>31</sup> Projekti koji nisu zadovoljili kriterij minimalne vrijednosti (100.000 KM na općinskoj, a 500.000 KM na kantonalnoj razini) nisu unijeti u PIMIS, sukladno Uredbi o načinu i kriterijima za pripremu, izradu i praćenje realizacije programa javnih investicija ("Službene novine Federacije BiH", broj 106/14)

Podnositelj	Šifra projekta	Naziv projekta	Ukupni troškovi projekta	
Općina Kiseljak	KSLJ-4	Regulacija korita rijeke „Lepenice“ P0-P12	1.000.000	
<b>Općina Kiseljak Ukupno</b>			<b>1.000.000</b>	
Općina Kreševo	KRŠ-3	Rekonstrukcija i asfaltiranje lokalnog puta Rakova Noga-Crnići	234.352	
	KRŠ-7	Nastavak izgradnje vodovodne mreže u naselju Rakova Noga - Crnići	101.235	
	KRŠ-11	Rekonstrukcija vodovodne mreže u užem gradskom jezgru Kreševa	428.773	
	KRŠ-14	Rekonstrukcija i asfaltiranje lokalnog puta u naselju Vranc	150.000	
	KRŠ-17	Rekonstrukcija i asfaltiranje dijela regionalnog puta R443a dionica Volujak - Han Ivica	2.000.000	
	KRŠ-20	Izgradnja sportsko – rekreacijskog centra „Lopata“	20.000.000	
	KRŠ-21	Nastavak rekonstrukcije lokalnog puta u naselju Bukva	100.000	
KRŠ-22	Rekonstrukcija i asfaltiranje lokalnog puta Crnići – Crnički Kamenik	2.000.000		
<b>Općina Kreševo Ukupno</b>			<b>25.014.360</b>	
Općina Novi Travnik	NTR-1	Plan prilagođavanja upravljanja otpadom	550.000	
	NTR-4	Zatvaranje i uređenje ulice Kralja Tvrtka u Novom Travniku	1.500.000	
<b>Općina Novi Travnik Ukupno</b>			<b>2.050.000</b>	
Općina Travnik	TR-1	Izgradnja lijevog i desnog kanalizacionog kolektora gradskog područja općine Travnik	5.995.032	
	TR-2	Izgradnja nove gradske ceste Travnik - Dolac (tunel)	9.000.000	
	TR-3	Izgradnja primarnog kanalizacionog kolektora na potezu od Gluhe Bukovice do općine Vitez	2.144.158	
	TR-4	Izgradnja Mješovite srednje škole Travnik	9.982.000	
	TR-6	Rekonstrukcija lokalnog puta Travnik - Dolac	580.000	
	TR-7	Rekonstrukcija puta kružni tok „Pirota“-Meljanac	200.000	
	TR-8	Rekonstrukcija lokalnog puta Turbe-Karaula	2.000.000	
	TR-9	Nastavak izgradnje Privredno-sportsko-kulturnog centra Pirota	7.432.500	
	TR-10	Rekonstrukcija lokalne ceste Mehurići R440–Dub–Vlašić (dionica Dub-Mokri do)	2.000.000	
	TR-11	Sanacija klizišta Zagrađe-Luke u mjestu Zagrađe (Luke), MZ Zagrađe	425.239	
	TR-12	Izgradnja kanalizacione mreže u centralnom dijelu naselja Turbe – glavni kolektor	593.800	
	TR-14	Izgradnja mosta Gladnik, Nova Bila	160.000	
	TR-15	Izgradnja mosta AMD-Kanare	150.000	
	TR-16	Rekonstrukcija lokalnog puta Turbe-Škulji-Djaci	500.000	
	TR-17	Izgradnja fekalne kanalizacije Dolac-Putićevo-Nova Bila	3.100.000	
	TR-18	Izgradnja mosta kod Tehničke škole	240.000	
	TR-19	Rekonstrukcija lokalnog puta Turbe-Potkraj-Đelilovac	760.000	
	TR-20	Izgradnja vodovoda Karaula	2.000.000	
	TR-21	Izgradnja vodovoda Polomski potok	900.000	
	TR-22	Izgradnja vodovoda Zaseljačka rijeka	1.100.000	
	<b>Općina Travnik Ukupno</b>			<b>49.262.729</b>
	Općina Vitez	VTZ-7	Upravljanje otpadom i izgradnja reciklažnog dvorišta	800.000
VTZ-8		Rekonstrukcija puteva na Općini Vitez	2.162.161	
VTZ-9		Rekonstrukcija vodovodne mreže i izgradnja novih vodovodnih sistema	1.342.161	
VTZ-11		Obnova fasada na javnim objektima i objektima zajedničkog stanovanja (energijska efikasnost)	1.000.000	
VTZ-12		Rekonstrukcija javne rasvjete	450.000	
<b>Općina Vitez Ukupno</b>			<b>5.754.322</b>	
Kantonalno ravnateljstvo za ceste	KDC SBK-3	Rekonstrukcija regionalnog puta R440 Stara Bila – Han Bila – Gluha Bukovica – Prilivode – Obodnik (Kotor Varoš), dionica Mehurić – Gluha Bukovica, L= 3 km	2.500.000	
<b>Kantonalno ravnateljstvo za ceste Ukupno</b>			<b>2.500.000</b>	
Ministarstvo obrazovanja, znanosti, mladih, kulture i sporta	VS BKMONKS-4	Obnova, izgradnja i opremanje odgojno-obrazovnih ustanova	10.000.000	
<b>Ministarstvo obrazovanja, znanosti, mladih, kulture i sporta Ukupno</b>			<b>10.000.000</b>	
Ministarstvo prostornog	VS BKMPUOP-1	Investicija u održivo upravljanje otpadom i infrastrukturu za održivo upravljanje otpadom za općine Travnik, Novi Travnik, Vitez i Busovača	79.000.000	

Podnositelj	Šifra projekta	Naziv projekta	Ukupni troškovi projekta
uređenja, građenja, zaštite okoliša, povratka i stambenih poslova			
<b>Ministarstvo prostornog uređenja, građenja, zaštite okoliša, povratka i stambenih poslova Ukupno</b>			<b>79.000.000</b>
Ministarstvo zdravstva i socijalne politike	VS BKMZSP-1	Unapređenje energetske efikasnosti i uvođenje obnovljivih izvora energije	1.100.000
	VS BKMZSP-2	Solarni sistem za pripremu potrošne tople vode-PTV	630.000
	VS BKMZSP-3	Projekt adaptacije prostora kuhinje, vešeraja i kotlovnice i nabavka tehničke opreme	1.100.000
	VS BKMZSP-4	Nabavka medicinske opreme-magnetna rezonanca	2.000.000
	VS BKMZSP-5	Izrada termofasade na zgradi JU Bolnica Travnik	390.000
	VS BKMZSP-6	Nabavka opreme za potrebe centralne sterilizacije	450.000
	VS BKMZSP-20	Izgradnja stambeno-poslovne zone bolnice	1.500.000
<b>Ministarstvo zdravstva i socijalne politike Ukupno</b>			<b>7.170.000</b>
<b>UKUPNO</b>			<b>218.390.480</b>

#### Ulaganja u projekte u implementaciji

Projekti u implementaciji su oni projekti za koji postoji važeća i zvanična odluka nadležnog tijela o osiguranju sredstava za implementaciju ili je izvjesno njihovo financiranje.

Od ukupne vrijednosti tekućih projekata uključenih u PJI 2021. - 2023. god., na projekte u implementaciji odnosi se na 30 projekata u vrijednosti od 75.680.265 KM. Pregled projekata Kantona i općina Kantona u implementaciji po podnositeljima može se vidjeti u tablici 4.9.

**Tablica 4.9: Projekti u implementaciji po podnositeljima, u KM**

Podnositelj	Šifra projekta	Naziv projekta	Ukupni troškovi projekta
Općina Dobretići	DBR-6	Lokalni put Gornji Orašac - Ugar	1.255.000
	DBR-10	Vodovod za naselje Milaševci u općini Dobretići	973.294
	DBR-13	Izgradnja lokalnog puta Tavsica – Prokosac	100.000
<b>Općina Dobretići Ukupno</b>			<b>2.328.294</b>
Općina Kiseljak	KSLJ-8	"Dom zdravlja" Kiseljak	4.500.000
<b>Općina Kiseljak Ukupno</b>			<b>4.500.000</b>
Općina Kreševo	KRŠ-8	Plan prilagođavanja upravljanja otpadom za deponiju Dubrave - Zatvaranje tehnički neuređene deponije – Glavni projekat sanacije postojeće deponije komunalnog otpada Općine Kreševo i izgradnja pratećih objekata prilagođenih regionalnom konceptu odlaganja	10.631.231
	KRŠ-16	Rekonstrukcija i asfaltiranje dijela regionalnog puta R443 dionica Kiseljak - Kreševo - Blinje	9.000.000
	KRŠ-19	Regulacija rijeke Kreševčice i uređenje obale u naseljenom mjestu Kreševo	400.341
<b>Općina Kreševo Ukupno</b>			<b>20.031.572</b>
Općina Novi Travnik	NTR-2	Rekonstrukcija vodovoda Muholjići i Bukvići općina Novi Travnik	125.000
	NTR-3	Fekalna kanalizacija za naselja Pećine i Ruda	280.300
	NTR-5	Rehabilitacija lokalne saobraćajnice za Pečuj	300.000
	NTR-8	Gradski stadion Novi Travnik	310.315
<b>Općina Novi Travnik Ukupno</b>			<b>1.015.615</b>
Općina Travnik	TR-13	Izgradnja biciklističke staze	394.107
<b>Općina Travnik Ukupno</b>			<b>394.107</b>
Općina Vitez	VTZ-10	Izgradnja mosta preko rijeke Lašve	1.709.721
<b>Općina Vitez Ukupno</b>			<b>1.709.721</b>
Kantonalno ravnateljstvo za	KDC SBK-4	Sanacija asfaltnih kolovoza na svim regionalnim putevima	3.569.000
	KDC SBK-8	Rekonstrukcija region. puta R439, Novi Travnik – Gornji Vakuf/Uskoplje	1.100.000

Podnositelj	Šifra projekta	Naziv projekta	Ukupni troškovi projekta
ceste		dionica Zagrilje – Pavlovića, st. 15+400 do 17+500, L= 2,1 km	
	KDC SBK-9	Izgradnja region. puta R439, Novi Travnik – Gornji Vakuf/Uskoplje dionica P Luka – Bistrica L= 12 km	5.312.000
	KDC SBK-12	Rekonstrukcija regionalnog puta R413b: Gostilj – Dobretići – Jajce, dionica Veliki Do – Kuprešani, L=0,6 km+1,2 km =1,8 km.	1.450.000
	KDC SBK-13	Izgradnja region. puta R413a, Dolac(Travnik) – Han Bila – Ovnak-Stranjani - Zenca, dionica Gostunj – Mosor – Guča Gora - Han Bila, L= 7 km	6.266.106
	KDC SBK-14	Rekonstrukcija dionica puta sa izgradnjom pješačkih staza kroz naselja, rekonstrukcija i sanacija oštećenih dionica, sanacija oštećenja, na svim regionalnim putevima	7.620.000
<b>Kantonalno ravnateljstvo za ceste Ukupno</b>			<b>25.317.106</b>
Kantonalna uprava za geodetske i imovinskopravne poslove	KUGIPSBK-2	Harmonizacija podataka katastra nekretnina	884.530
	KUGIPSBK-3	Uspostava katastra nekretnina	1.200.000
	KUGIPSBK-4	Projekat označavanja naselja, ulica i trgova nazivima i zgrada kućnim brojevima s izradom registra prostornih jedinica na području SBK	1.165.603
<b>Kantonalna uprava za geodetske i imovinskopravne poslove Ukupno</b>			<b>3.250.133</b>
Kantonalni arhiv	KASBK-1	Renoviranje i dogradnja arhivske zgrade	1.914.625
<b>Kantonalni arhiv Ukupno</b>			<b>1.914.625</b>
Ministarstvo unutarnjih poslova	VSBMUP-3	Izrada CIPS lokacije u PS Vitez, PS Busovača, PS Kiseljak, PS Fojnica	610.000
	VSBMUP-5	Izgradnja zgrada Policijske stanice Kreševo	1.870.274
	VSBMUP-6	Proširenje sistema radarskih uređaja sa foto registracijom	1.600.000
	VSBMUP-7	Uvođenje digitalnog radio sistema za potrebe MUP-a Srednjobosanskog Kantona	1.080.000
	VSBMUP-8	Izgradnja zgrade Policijske stanice Donji Vakuf	2.263.354
<b>Ministarstvo unutarnjih poslova Ukupno</b>			<b>7.423.628</b>
Ministarstvo zdravstva i socijalne politike	VSBMZSP-19	Nabava opreme i informatizacija javnog zdravstvenog sustava u KSB	5.500.000
<b>Ministarstvo zdravstva i socijalne politike Ukupno</b>			<b>5.500.000</b>
Vlada Kantona Središnja Bosna	VSBK-1	Rekonstrukcija i nadogradnja zgrade Vlade SBK/KSB na lokaciji Aleja Konzula u Travniku	2.295.464
<b>Ministarstvo poljoprivrede, vodoprivrede i šumarstva Ukupno</b>			<b>2.295.464</b>
<b>UKUPNO</b>			<b>75.680.265</b>

### Ulaganja u projekte

Program javnih investicija KSB priprema Ministarstvo financija kao potpora Vladi Kantona i institucijama Kantona za planiranje ulaganja i donošenje kvalitetnijih investicijskih odluka. PJI je instrument planiranja koji omogućava bolje korištenje sredstava proračuna i **pruža bolji pristup stranim izvorima financiranja**. Imajući u vidu ograničenost resursa Kantona Središnja Bosna, Vlada nije u mogućnosti financirati sve projekte u traženim iznosima, s obzirom da raspoloživa proračunska sredstva nisu uvijek dostatna za višegodišnje financiranje projekata.

Detaljan analiza i pregled svih projekata s podacima o ulaganjima po godinama i izvorima financiranja, moći će se vidjeti u Programu javnih investicija KSB za razdoblje 2021. – 2023., koji Vlada treba uskoro donijeti.

Kapitalni proračun je pregled izdataka za financiranje kapitalnih investicija iz proračuna, kredita, donacija i/ili drugih izvora. Kapitalni proračun čine izdvajanja za kapitalne investicije po godinama i po izvorima financiranja. Ukupna ulaganja u projekte proračunskih korisnika Kantona Središnja Bosna u 2021. godini iznose 3,5 mil. KM, u 2022. 1,2 mil. KM i u 2023. 1,4 mil. KM. Pregled svih projekata koji će se financirati u razdoblju od 2021. do 2023. godine, po proračunskim korisnicima i izvorima financiranja, a koji se nalaze u Programu javnih investicija, može se vidjeti u tablici ispod.



Tablica 4.10: Kapitalni proračun – ulaganja u projekte iz PJI po proračunskim korisnicima i izvorima financiranja

Razdjel	Glava	Proračunski i korisnik	Program	Projekt	Izvor financiranja	Naziv	Izvršenje Proračuna za 2019.	Izmjene i dopune Proračuna za 2020.	Zahtjev za 2021. godinu	Zahtjev za 2022. godinu	Zahtjev za 2023. godinu	Indikativne gornje granice za 2021. godinu	Indikativne gornje granice za 2022. godinu	Indikativne gornje granice za 2023. godinu
1	2	3	4	5	6	7	8	9	10	11	12	13	14	15
						<b>UKUPNO KAPITALNI PRORAČUN</b>	<b>11.376.668</b>	<b>7.599.618</b>	<b>7.111.067</b>	<b>3.539.700</b>	<b>3.907.965</b>	<b>3.548.567</b>	<b>1.247.200</b>	<b>1.361.200</b>
11						<b>VLADA KANTONA SREDIŠNJA BOSNA</b>		<b>993.000</b>	<b>993.000</b>			<b>993.000</b>		
11	03	0001				Služba za zajedničke poslove tijela Kantona Središnja Bosna		993.000	993.000			993.000		
			2004			<b>TEHNIČKA PODRŠKA ZA RADI KANTONALNIH ORGANA UPRAVE</b>		<b>993.000</b>	<b>993.000</b>			<b>993.000</b>		
				K150101		Rekonstrukcija i nadogradnja zgrade Vlade KSB na lokaciji Aleja Konzula u Travniku		993.000	993.000			993.000		
					30	Namjenski prihodi		993.000	993.000			993.000		
12						<b>MINISTARSTVO UNUTARNJIH POSLOVA</b>	<b>1.314.107</b>	<b>1.678.618</b>	<b>2.284.757</b>	<b>1.000.000</b>	<b>1.154.265</b>	<b>1.584.757</b>		
12	01	0001				Ministarstvo unutarnjih poslova	1.314.107	1.678.618	2.284.757	1.000.000	1.154.265	1.584.757		
			2401			<b>JAVNI RED I MIR, SIGURNOST U PROMETU</b>	<b>1.314.107</b>	<b>1.678.618</b>	<b>2.084.757</b>	<b>800.000</b>	<b>964.026</b>	<b>1.584.757</b>		
				K150503		Izgradnja zgrada Policijske stanice Kreševo	625.005	1.042.580	606.270			606.270		
					10	Opći prihodi i primici	196.861	573.000	606.270			606.270		
					30	Namjenski prihodi	428.144	469.580						
				K150604		<b>Proširenje sistema radarskih uređaja sa foto registracijom</b>			<b>300.000</b>	<b>400.000</b>	<b>579.301</b>			
					10	Opći prihodi i primici			300.000	400.000	579.301			
				K150705		<b>Uvođenje digitalnog radio sistema za potrebe MUP-a Kantona Središnja Bosna</b>	<b>58.208</b>		<b>200.000</b>	<b>400.000</b>	<b>384.725</b>			
					10	Opći prihodi i primici	58.208		200.000	400.000	384.725			
				K150806		<b>Izgradnja zgrade Policijske stanice Donji Vakuf</b>	<b>630.894</b>	<b>636.038</b>	<b>978.487</b>			<b>978.487</b>		
					10	Opći prihodi i primici	193.932	573.000	978.487			978.487		
					30	Namjenski prihodi	436.962	63.038						
			2402			<b>PRUŽANJE USLUGA GRAĐANIMA</b>			<b>200.000</b>	<b>200.000</b>	<b>190.239</b>			
				K150307		Izrada CIPS lokacije u PS Vitez, PS Busovača, PS Kiseljak, PS Fojnica			<b>200.000</b>	<b>200.000</b>	<b>190.239</b>			
					10	Opći prihodi i primici			200.000	200.000	190.239			
14						<b>MINISTARSTVO FINACIJA</b>	<b>8.740.793</b>	<b>3.600.000</b>						
14	01	0001				Ministarstvo financija	8.740.793	3.600.000						
			2017			<b>UPRAVLJANJE JAVNIM FINANCIJAMA</b>	<b>8.740.793</b>	<b>3.600.000</b>						
				K210710		Rekonstrukcija regionalnih putova Kantona	8.740.793	3.600.000						
					30	Namjenski prihodi (kreditna sredstva)	8.740.793	3.600.000						
16						<b>MINISTARSTVO ZDRAVSTVA I SOCIJALNE POLITIKE</b>	<b>1.001.387</b>	<b>1.090.000</b>	<b>3.510.000</b>	<b>2.060.000</b>	<b>2.060.000</b>	<b>710.000</b>	<b>810.000</b>	<b>710.000</b>
16	01	0001				Ministarstvo zdravstva i socijalne politike	1.001.387	1.090.000	3.510.000	2.060.000	2.060.000	710.000	810.000	710.000

Dokument okvirnog proračuna Kantona Središnja Bosna za razdoblje 2021. – 2023. god.

Razdjel	Glava	Proračunski korisnik	Program	Projekt	Izvor financiranja	Naziv	Izvršenje Proračuna za 2019.	Izmjene i dopune Proračuna za 2020.	Zahtjev za 2021. godinu	Zahtjev za 2022. godinu	Zahtjev za 2023. godinu	Indikativne gornje granice za 2021. godinu	Indikativne gornje granice za 2022. godinu	Indikativne gornje granice za 2023. godinu
1	2	3	4	5	6	7	8	9	10	11	12	13	14	15
			2101			<b>POBOLJŠANJE ZDRAVSTVENE USLUGE</b>	<b>1.001.387</b>	<b>1.090.000</b>	<b>3.510.000</b>	<b>2.060.000</b>	<b>2.060.000</b>	<b>710.000</b>	<b>810.000</b>	<b>710.000</b>
				I121911		<b>Nabava opreme i informatizacija javnog zdravstvenog sustava u KSB</b>	<b>1.001.387</b>	<b>1.090.000</b>	<b>3.510.000</b>	<b>2.060.000</b>	<b>2.060.000</b>	<b>710.000</b>	<b>810.000</b>	<b>710.000</b>
					10	Opći prihodi i primici	1.001.387	1.090.000	3.510.000	2.060.000	2.060.000	710.000	810.000	710.000
<b>19</b>						<b>MINISTARSTVO POLJOPRIVREDE, VODOPRIVREDE I ŠUMARSTVA</b>	<b>30.251</b>	<b>33.000</b>	<b>103.310</b>	<b>149.700</b>	<b>263.700</b>	<b>103.310</b>	<b>149.700</b>	<b>263.700</b>
<b>19</b>	<b>01</b>	<b>0001</b>				<b>Ministarstvo poljoprivrede, vodoprivrede i šumarstva</b>	<b>30.251</b>	<b>33.000</b>	<b>103.310</b>	<b>149.700</b>	<b>263.700</b>	<b>103.310</b>	<b>149.700</b>	<b>263.700</b>
			1101			<b>RAZVOJ POLJOPRIVREDE</b>	<b>30.251</b>	<b>33.000</b>	<b>103.310</b>	<b>149.700</b>	<b>263.700</b>	<b>103.310</b>	<b>149.700</b>	<b>263.700</b>
				K140108		<b>Izgradnja Regionalnog vodovoda "Plava voda"</b>	<b>30.251</b>	<b>33.000</b>	<b>103.310</b>	<b>149.700</b>	<b>263.700</b>	<b>103.310</b>	<b>149.700</b>	<b>263.700</b>
					30	Namjenski prihodi (kreditna sredstva)	30.251	33.000	103.310	149.700	263.700	103.310	149.700	263.700
<b>21</b>						<b>KANTONALNI ARHIV</b>	<b>135.561</b>	<b>167.500</b>	<b>100.000</b>	<b>230.000</b>	<b>330.000</b>	<b>100.000</b>	<b>230.000</b>	<b>330.000</b>
<b>21</b>	<b>01</b>	<b>0001</b>				<b>Kantonalni arhiv</b>	<b>135.561</b>	<b>167.500</b>	<b>100.000</b>	<b>230.000</b>	<b>330.000</b>	<b>100.000</b>	<b>230.000</b>	<b>330.000</b>
			2012			<b>ARHIVSKA DJELATNOST</b>	<b>135.561</b>	<b>167.500</b>	<b>100.000</b>	<b>230.000</b>	<b>330.000</b>	<b>100.000</b>	<b>230.000</b>	<b>330.000</b>
				K150112		<b>Renoviranje i dogradnja arhivske zgrade</b>	<b>135.561</b>	<b>167.500</b>	<b>100.000</b>	<b>230.000</b>	<b>330.000</b>	<b>100.000</b>	<b>230.000</b>	<b>330.000</b>
					10	Opći prihodi i primici	99.617	112.500	50.000	180.000	280.000	50.000	180.000	280.000
					20	Vlastiti prihodi	35.944	55.000	50.000	50.000	50.000	50.000	50.000	50.000
<b>23</b>						<b>KANTONALNA UPRAVA ZA GEODETSKE I IMOVINSKOPRAVNE POSLOVE</b>	<b>154.570</b>	<b>37.500</b>	<b>120.000</b>	<b>100.000</b>	<b>100.000</b>	<b>57.500</b>	<b>57.500</b>	<b>57.500</b>
<b>23</b>	<b>01</b>	<b>0001</b>				<b>Kantonalna uprava za geodetske i imovinskopravne poslove</b>	<b>154.570</b>	<b>37.500</b>	<b>120.000</b>	<b>100.000</b>	<b>100.000</b>	<b>57.500</b>	<b>57.500</b>	<b>57.500</b>
			2008			<b>IZMJERE I UPRAVLJANJE GEODETSKIM EVIDENCIJAMA</b>	<b>154.570</b>	<b>37.500</b>	<b>120.000</b>	<b>100.000</b>	<b>100.000</b>	<b>57.500</b>	<b>57.500</b>	<b>57.500</b>
				K150213		<b>Harmonizacija podataka katastra nekretnina</b>	<b>20.000</b>		<b>20.000</b>	<b>20.000</b>	<b>20.000</b>	<b>20.000</b>	<b>20.000</b>	<b>20.000</b>
					10	Opći prihodi i primici	20.000		20.000	20.000	20.000	20.000	20.000	20.000
				K150314		<b>Uspostava katastra nekretnina</b>	<b>134.570</b>	<b>37.500</b>	<b>100.000</b>	<b>80.000</b>	<b>80.000</b>	<b>37.500</b>	<b>37.500</b>	<b>37.500</b>
					10	Opći prihodi i primici	134.570	37.500	100.000	80.000	80.000	37.500	37.500	37.500

## Ukupni dug kantona

Stanje i projekcije javnog duga su od izuzetne važnosti za kreiranje fiskalnih i razvojnih politika. Zaduživanje treba biti na realnim i održivim osnovama da bi se održala stabilnost fiskalnog sustava i osigurao osnovu za razvojne inicijative. Pregled stanja i projekcija javnog duga u ovom dokumentu se temelji na podacima s kojima raspolaze Ministarstvo financija.

Cijena zaduživanja u BiH je izrazito visoka, a glavni uzrok visokih kamatnih stopa jeste visok kreditni rizik što odražava i veoma nizak kreditni rejting BiH. Agencija za ocjenu kreditnog rejtinga Standard & Poor's u travnju 2020. potvrdila je Bosni i Hercegovini suvereni kreditni rejting i izmijenila izgled s „B s pozitivnim izgledima“ na „B sa stabilnim izgledima“. U veljači 2018. agencija Moody's Investors Service potvrdila je Bosni i Hercegovini suvereni kreditni rejting "B3 sa stabilnim izgledima"<sup>32</sup>.

Sukladno Zakonu o dugu, zaduživanju i jamstvima u Federaciji BiH (Službene novine FBiH, br: 86/07, 24/09, 44/10 i 30/16) kantoni se mogu dugoročno zadužiti ukoliko u vrijeme dugoročnoga zaduženja iznos servisiranja duga za ukupan unutarnji i vanjski dug i jamstva koji dopijeva u svakoj narednoj godini uključujući i servisiranje za predloženo novo zaduženje i sve zajmove za koje su izdana jamstva kantona ne prelazi 10 % prihoda ostvarenih u prethodnoj fiskalnoj godini. Servisiranje duga Kanton Središnja Bosna u 2020. godini za kredite i jamstva iznosi 4,4 % prihoda ostvarenih u prethodnoj fiskalnoj godini.

### *Stanje javnog duga KSB u razdoblju od 2017. - 2019. godine*

Kanton Središnja Bosna u 2014. godini zadužio u iznosu od 10 mil. KM za saniranje deficita kod konzorcija Intesa Sanpaolo i UniCredit banke, uz kamatnu stopu 6,5 % + šestomjesečni EURIBOR<sup>33</sup> fluktuirajući na godišnjem nivou, rok otplate 84 mjeseca, uz grace razdoblje od 12 mjeseci i naknadu za obradu kredita od 0,75 % od iznosa kredita, jednokratno.

Ugovor o kreditnom zaduženju Kantona Središnja Bosna s Federacijom BiH iz sredstava dodatnog financiranja po IV Stand by aranžmanu Međunarodnog monetarnog fonda, potpisan je 20. listopada 2014. godine. Kredit u iznosu od 3.816.000,00 KM, služi kao potpora proračunu, s rokom otplate od 5 godina, grace razdobljem od 3 godine i kamatnom stopom od 1,08 %<sup>34</sup> na godišnjem nivou.

Ugovor o kreditu između Razvojna banka Federacije BiH i Kantona Središnja Bosna potpisan je 19. rujna 2015. godine u iznosu od 1,4 mil. KM, za financiranje projekta izgradnje regionalnog puta R443a: Kreševo – Lepenica, dionica Resnik (spoj s R443 Kreševo) – Volujak, duljine L = 1,6 km), na rok otplate od 84 mjeseca, grace razdobljem od 12 mjeseci i kamatnom stopom od 4 %.<sup>35</sup> Vlada Kantona je s Kantonalnim ravnateljstvom za ceste sklopila ugovor u kome je definirano da se Kanton zadužuje za cjelokupan iznos, od čega iznos glavnice od 600.000,00 KM, s pripadajućim kamatama i ostalim troškovima preuzima kao kreditnu obvezu Kantonalno ravnateljstvo za ceste.

Vlada Kantona Središnja Bosna zadužila se u rujnu i listopadu 2016. godine u iznosu od 12 mil. KM, za isplate prema izvansudskim nagodbama o podmirenju obveza iz izvršnih sudskih presuda, zaposlenicima u školstvu, oblasti unutarnjih poslova i pravosudnim institucijama te za naknade odvjetničkim kućama.

Ovaj kredit realiziran je kroz tri kreditna aranžmana i to:

---

<sup>32</sup> „B“, „B3“, credit rating speculative, high credit risk.

<sup>33</sup> Euribor (euro interbank offered rate) je referentna kamatna stopa koja se utvrđuje na europskom međubankarskom tržištu. Utvrđuje se dnevno kao prosječna stopa po kojoj reprezentativne banke međusobno daju u zajam neosigurana novčana sredstva. 6-mjesečni euribor je negativan i trenutačno iznosi -0.137 %.

<sup>34</sup> Kamatna stopa je promjenljiva, koju određuje MMF za SDR

<sup>35</sup> Efektivna kamatna stopa iznosi 4,36 %, na dan donošenja Odluke o odobravanju kredita.

- Intese SanPaolo banci d.d. u iznosu od 6 mil. KM, uz rok otplate od 60 mjeseci, grace razdoblje 12 mjeseci (uključen u rok otplate), kamatna stopa 3,57 % (EKS 3,74 %) na godišnjoj razini i naknada za obradu kredita 0,47 %.
- UniCredit banci d.d. u iznosu od 4 mil. KM, rok otplate 60 mjeseci, grace razdoblje 12 mjeseci (uključen u rok otplate), kamatna stopa 4,25 % (EKS 4,33 %) na godišnjoj razini i naknada za obradu kredita 0,20 %.
- UniCredit banci d.d. u iznosu od 2 mil. KM, rok otplate 72 mjeseci, grace razdoblje 12 mjeseci (uključen u rok otplate), kamatna stopa 4,20 % (EKS 4,26 %) na godišnjoj razini i naknada za obradu kredita 0,20 %.

Sabor Kantona je na 29. sjednici održanoj 17. travnja 2018. donio Odluku o dugoročnom kreditnom zaduženju Kantona Središnja Bosna u iznosu od 12 mil. KM kod Razvojne banke Federacije Bosne i Hercegovine za sufinansiranje rekonstrukcije regionalnih putova. Projekti rekonstrukcije regionalnih putova Kantona Središnja Bosna mogu se vidjeti u tablici ispod.

**Tablica 4.11: Projekti rekonstrukcije regionalnih putova Kantona Središnja Bosna, u KM**

R.b.	Naziv projekta	Vrijedn. Investicije (KM)	Kredit Kantonalna direkcija (KM)	Kredit KSB (KM)	Ukupno (KM)
1	Izgradnja region. puta R439, Novi Travnik – Gornji Vakuf/Uskoplje dionica P Luka – Bistrica L= 12 km	6.000.000	2.000.000	<b>4.000.000</b>	6.000.000
2	Izgradnja region. puta R413a, Dolac – Han Bila – Ovnak, dionica Gostunj – Mosor – Guča Gora - Han Bila, L= 7 km	5.000.000	1.700.000	<b>3.300.000</b>	5.000.000
3	Rekonstrukcija R443: Kiseljak – Kreševo-Tarčin, dionica. km 2+500 – km 6+000, L=3,5 km.	2.500.000	850.000	<b>1.650.000</b>	2.500.000
4	Sanacija asfaltnog sloja na R437: Fojnica – Dusina, dionica Bakovići - Gojevići, L=3 km	700.000	200.000	<b>500.000</b>	700.000
5	Sanacija asfaltnog sloja na R438: Gromiljak – Fojnica, L=7 km.	1.000.000	350.000	<b>650.000</b>	1.000.000
6	Rekonstrukcija R413b: Gostilj – Dobretići – Jajce, dionica Veliki Do – Kuprešani, L=0,6 km+1,2 km =1,8 km	1.400.000	400.000	<b>1.000.000</b>	1.400.000
7	Rekonstrukcija R653: Kačuni – Lugovi – Moštre, dionica Lugovi L=500 m	500.000	200.000	<b>300.000</b>	500.000
8	Rekonstrukcija R654: Kačuni – Fojnica, dionica st. km 1+700 do km 3+400, L=1,5 km	900.000	300.000	<b>600.000</b>	900.000
	<b>Ukupno: (36,3 km)</b>	<b>18.000.000</b>	<b>6.000.000</b>	<b>12.000.000</b>	<b>18.000.000</b>

Uvjeti za kreditna sredstva Razvojne banke F BiH su: rok otplate 12 godina, grace razdoblje do siječnja 2019. godine, kamatna stopa 2,5 % na godišnjem nivou i troškovi obrade kredita 0,3 %. Vrijeme amortizacije kapitalne investicije je 25 godina uz stopu amortizacije od 4 % godišnje.

Ukupan dug u Kantonu Središnja Bosna na dan 31. 12. 2019. godine iznosio je 33,2 mil. KM, koji se odnosi na unutarnje dugoročne postojeće kredite (Konzorcij Intesa Sanpaolo i UniCredit banka, Prijenos kreditnih sredstava po IV Stand By aranžmanu MMFa s Vladom FBiH, Razvojna banka Federacije BiH, Intesa Sanpaolo Banka d.d. BiH, UniCredit Bank i Europska banka za obnovu i razvoj) i ostale dugoročne obveze (Porsche Leasing d.o.o. Sarajevo - financijski leasing (2,177 mil. KM) i Mes d.o.o. Zenica (za nabavu postrojenja za infektivni otpad; 0,424 mil. KM)). Izdana jamstva i Obaveze za pravosnažne presude i izvršna Rješenja koja se vode izvanbilančno, nisu uključena u ukupno stanje zaduženosti, a ukupno iznose 38,8 mil. KM i predstavljaju potencijalne obveze Kantona. Stanje duga Kantona Središnja Bosna u razdoblju 2017. - 2019. godina, prikazano je u sljedećoj tablici.

Tablica 4.12: Stanje duga Kantona Središnja Bosna u razdoblju 2017. - 2019. godina, u KM

Opis		Kreditor		2017.	2018.	2019.
Postojeći krediti, od čega	Unutarnji dugoročni	Konzorcij Intesa Sanpaolo i UniCredit banke - UniCredit Bank (5 mil. KM)	Glavnica	2.916.680	2.083.347	1.250.013
			Kamate i ostali troš.	317.177	163.613	60.016
		Konzorcij Int. Unic. - Intesa Sanpaolo (5 mil. KM)	Glavnica	2.500.016	1.666.688	1.249.992
			Kamate i ostali troš.	625.381	576.952	571.741
		MMF/FBiH - Prijenos kreditnih sredstava po IV Stand By aranžmanu MMFa s Vladom FBiH (3,816 mil. KM)	Glavnica	3.339.000	1.431.000	0
			Kamate i ostali troš.	90.995	34.262	0
		Razvojna banka F BiH (1,4 mil. KM)	Glavnica	1.127.784	894.456	661.128
			Kamate i ostali troš.	110.942	70.114	38.619
		Intesa Sanpaolo Banka d.d. BiH (6 mil. KM)	Glavnica	5.625.000	4.125.000	2.625.000
			Kamate i ostali troš.	376.368	203.576	83.463
		UniCredit Bank (4 mil. KM)	Glavnica	3.833.333	2.833.333	1.833.333
			Kamate i ostali troš.	312.563	172.299	73.271
		UniCredit Bank (2 mil. KM)	Glavnica	1.933.333	1.533.333	1.133.333
			Kamate i ostali troš.	195.657	123.759	68.120
		Razvojna banka F BiH (12 mil. KM)	Glavnica	0	12.000.000	11.130.430
			Kamate i ostali troš.	0	1.788.692	1.496.870
		Europska banka za obnovu i razvoj (9,22 mil. KM)	Glavnica	0	0	9.216.947
			Kamate i ostali troš.	0	0	516.855
Ukupno glavnica				21.275.147	26.567.157	29.100.177
Ukupno kamate				2.029.084	3.133.267	2.908.955
<b>Ukupno krediti</b>				<b>23.304.230</b>	<b>29.700.424</b>	<b>32.009.132</b>
Ostale dugoročne obveze	Unutarnji dugoročni	Porsche Leasing d.o.o. Sarajevo - finansijski leasing (2,177 mil. KM) Mes d.o.o. Zenica (za nabavu postrojenja za infektivni otpad; 0,424 mil. KM)		2.253.985	1.887.704	1.143.461
Kratkoročni krediti i zajmovi	Unutarnji kratkoročni	Intesa Sanpaolo Banka BiH		32.100	0	0
<b>Ukupno krediti, ostale dugoročne obveze i kratkoročni dug</b>				<b>25.590.316</b>	<b>31.588.128</b>	<b>33.152.593</b>
Izdana jamstva	Inozemni	Općina Kiseljak - Bank Austria Creditanstalt AG - Beč (9,769 mil. KM)	Glavnica	7.815.730	6.513.108	5.210.486
			Kamate i ostali troš.	317.561	221.742	143.093
	Unutarnji dugoročni	Kantonalno ravnateljstvo za ceste Kantona Središnja Bosna - Razvojna banka Federacije BiH (2 mil. KM)	Glavnica	388.876	55.540	0
			Kamate i ostali troš.	12.149	354	0
		Kantonalno ravnateljstvo za ceste Kantona Središnja Bosna - Razvojna banka Federacije BiH (6 mil. KM)	Glavnica	0	6.000.000	5.565.220
			Kamate i ostali troš.	0	894.360	748.449
		Zavod za javno zdravstvo Kantona Središnja Bosna - Raiffeisen BANK d.d. BiH (0,8 mil. KM)	Glavnica	0	800.000	753.809
			Kamate i ostali troš.	0	119.612	105.002
Ministarstvo zdravstva i socijalne politike (Union banka dd)	Glavnica	424.154	0	0		
Drugo	Unutarnji	Obaveze za pravosnažne presude i izvršna Rješenja (izvanbilančna evidencija)	Glavnica	20.396.008	24.731.492	26.317.974
<b>Ukupno potencijalne obveze</b>				<b>29.354.478</b>	<b>39.336.208</b>	<b>38.844.033</b>

Povećanje ukupnog stanja duga u 2019. godini u odnosu na 2018. godinu posljedica je novog zaduženja u 2019. godini u iznosu od 9,2 mil. KM kod Europske banke za obnovu i razvoj za projekt Izgradnja Regionalnog vodovoda „Plava voda“.

**Grafikon 4.12: Stanje duga i potencijalnih obveza Kantona Središnja Bosna u 2019. godini**



Kanton Središnja Bosna je 25. 3. 2009. godine izdao Jamstvo<sup>36</sup> br. 01/09 općini Kiseljak na kredit u iznosu 4.995.149,00 EUR (9.769.662,27 KM, što čini 100 % iznosa kredita) za financiranje Projekta izgradnje vodovoda Fojnica – Kiseljak i kanalizacijskog kolektora Lepenica – Kiseljak. Kreditor je Bank AustriaCreditanstalt AG – Beč, rok otplate kredita je 12 godina uz grejs-razdoblje od 4,5 godina i kamatnu stopu od 0 %, a krajnji rok dospeljeća garancije je 1. 1. 2024. godine.

Vlada Kantona Središnja Bosna je 17. kolovoza 2012. godine, donijela Odluku o izdavanju Jamstva Kantonalnom ravnateljstvu za ceste Kantona Središnja Bosna za kredit kod Razvojne banke Federacije Bosne i Hercegovine, namijenjen za rekonstrukciju regionalne cestovne infrastrukture. Kredit je u iznosu 2 mil. KM, rok otplate kredita je 6 godina (72 mjeseca), u jednakim ratama uz grejs-razdoblje od 3 mjeseca i kamatnu stopu od 5 % (EKS 5,47 %), troškove obrade kredita od 1 %, a zadnja rata dospeljeva 28. 2. 2019. godine.

Sabor Kantona Središnja Bosna je na 31. sjednici održanoj 3. 7. 2018. godine, donio Odluku o davanju suglasnosti na Odluku o izdavanju jamstva Kantonalnom ravnateljstvu za ceste za osiguranje kredita kod Razvojne banke Federacije Bosne i Hercegovine namijenjenog za rekonstrukciju regionalne putne infrastrukture. Kredit je u iznosu 6 mil. KM, rok otplate 12 godina, grace razdoblje do siječnja 2019. godine, kamatna stopa 2,5 % na godišnjem nivou i troškovi obrade kredita 0,3 %. Vrijeme amortizacije kapitalne investicije je 25 godina uz stopu amortizacije od 4 % godišnje.

Vlada Kantona Središnja Bosna je 30. kolovoza 2018. godine, donijela Odluku o izdavanju Jamstva Kantonalnom zavodu za javno zdravstvo Kantona Središnja Bosna za osiguranje kredita kod Raiffeisen banke d.d. Sarajevo, namijenjen za rekonstrukciju i adaptaciju objekta za smještaj Zavoda za javno zdravstvo. Kredit je u iznosu 800.000 KM, rok otplate kredita je 10 godina, mjesečni iznos anuiteta 7.654,59 KM i kamatnu stopu od 2,81 % (EKS 2,88 %) godišnje, a zadnja rata dospeljeva 30. 4. 2029. godine. Sabor Kantona Središnja Bosna je na 2. sjednici održanoj 22. 1. 2019. godine, dao suglasnost na Odluku Vlade o izdavanju jamstva, broj 01-02-696/2018 od 3. 9. 2018. godine.

31. 12. 2019. godine ukupni *dug Kantona* iznosio je 33,2 mil. KM, a ukupni dug *općina Kantona* iznosio je 26,2 mil. KM, od čega na dugoročne obveze (kredite, zajmove i ostale dugoročne obveze) odnosi 25,0 mil. KM, a 1,2 mil. KM na dugoročna razgraničenja.

<sup>36</sup> Izdana jamstva nisu uključena u ukupno stanje zaduženosti, obzirom da ne predstavljaju dug Kantona, već potencijalni dug, koji će biti plaćen u slučaju neizmirenja obaveza od strane krajnjih korisnika.

Stanje ukupnog (konsolidiranog) duga u Kantonu i općinama Kantona na dan 31. 12. 2019. godine je 59,4 mil. KM, od toga se na dugoročne obveze odnosi 58,2 mil. KM i 1,2 mil. KM na dugoročna razgraničenja.

*Projekcija otplate i stanja duga Kantona Središnja Bosna u razdoblju od 2020. - 2023. godine*

Sabor Kantona je 29. listopada 2015. donio Odluku o prihvaćanju zaduženja prema ugovoru o zajmu između Bosne i Hercegovine i Europske banke za obnovu i razvoj, te Bosne i Hercegovine i Razvojne banke Vijeća Europe<sup>37</sup>, za projekt Izgradnja Regionalnog vodovoda „Plava voda“ u ukupnom iznosu od 7.700.000,00 EUR-a. Ukupno zaduženje sastojalo bi se od zaduženja u iznosu od 3.850.000,00 EUR-a na osnovu kredita Europske banke za obnovu i razvoj i zaduženja u iznosu od 3.850.000,00 EUR-a na osnovu kredita Razvojne banke Vijeća Europe.

Uvjeti za kreditna sredstva EBRD-a su: rok otplate 15 godina, grace razdoblje 3 godine, kamatna stopa 1 % + šestomjesečni EURIBOR, jednokratna provizija 1 % na iznos glavnice i provizija na neiskorišten raspoloživi iznos zajma 0,5 % godišnje.

Uvjeti za kreditna sredstva CEB-a su: rok otplate do 20 godina, grace razdoblje do 5 godina, kamatna stopa bit će fiksna, posebno za svaku tranšu povlačenja, a ovisit će o valuti plaćanja svake tranše kredita, o iznosu svake tranše, kao i razdoblju otplate.

Sudjelovanje pojedinih subjekata u povratu ukupnog kreditnog zaduženja, u iznosu od 22.000.000,00 EUR, je kako slijedi:

– Fond za zaštitu okoliša Federacije Bosne i Hercegovine	5.500.000,00 EUR ili 25,00 %
– Zeničko-dobojski kanton	3.850.000,00 EUR ili 17,50 %
– Grad Zenica / JKP	7.621.000,00 EUR ili 34,64 %
– Kanton Središnja Bosna	1.650.000,00 EUR ili 7,50 %
– Općina Novi Travnik / JKP	1.276.000,00 EUR ili 5,80 %
– Općina Vitez / JKP	757.000,00 EUR ili 3,44 %
– Općina Busovača / JKP	1.346.000,00 EUR ili 6,12 %
<b>Ukupno</b>	<b>22.000.000,00 EUR ili 100,00 %.</b>

Međusobna prava i obveze subjekata koji sudjeluju u povratu i krajnjih korisnika kreditnih sredstava uređuju se posebnim ugovorima.

Projekcije stanja duga Kantona Središnja Bosna u razdoblju 2020. - 2023. godina, prikazane su u tablici ispod.

**Tablica 4.13: Projekcije stanja duga Kantona Središnja Bosna u razdoblju 2020. - 2023. godina, u KM**

Opis		Kreditor		2020.	2021.	2022.	2023.
Postojeći krediti, od čega	Unutarnji dugoročni	Konzorcij Intesa Sanpaolo i UniCredit banke - UniCredit Bank (5 mil. KM)	Glavnica	416.680	0	0	0
			Kamate i ostali troš.	7.421	0	0	0
		Konzorcij Int. Unic. - Intesa Sanpaolo (5 mil. KM)	Glavnica	1.249.992	1.249.992	0	0
			Kamate i ostali troš.	571.741	571.741	0	0
		MMF/FBiH - Prijenos kreditnih sredstava po IV Stand By aranžmanu MMFa s Vladom FBiH (3,816 mil. KM)	Glavnica	0	0	0	0
			Kamate i ostali troš.	0	0	0	0
Razvojna banka F BiH (1,4 mil. KM)	Glavnica	427.800	194.472	0	0		
	Kamate i ostali troš.	16.389	3.560	0	0		

<sup>37</sup> Realizacija kredita se očekuje do kraja 2020. godine.

Opis		Kreditor		2020.	2021.	2022.	2023.		
		Intesa Sanpaolo Banka d.d. BiH (6 mil. KM)	Glavnica	1.125.000	0	0	0		
			Kamate i ostali troš.	15.996	0	0	0		
		UniCredit Bank (4 mil. KM)	Glavnica	833.333	0	0	0		
			Kamate i ostali troš.	15.910	0	0	0		
		UniCredit Bank (2 mil. KM)	Glavnica	733.333	333.333	0	0		
			Kamate i ostali troš.	28.953	6.293	0	0		
		Razvojna banka F BiH (12 mil. KM)	Glavnica	10.086.946	9.043.462	7.999.978	6.956.494		
			Kamate i ostali troš.	1.229.830	989.628	775.513	587.485		
		Europska banka za obnovu i razvoj (9,22 mil. KM)	Glavnica	9.149.052	8.814.803	8.151.512	7.132.573		
			Kamate i ostali troš.	468.003	409.037	343.700	271.590		
		Novi dug - projekcije	Unutarnji dugoročni	Razvojna banka Vijeća Europe (9,22 mil. KM)	Glavnica	0	9.220.956	9.220.956	9.220.956
					Kamate i ostali troš.	0	601.296	595.669	559.508
Unutarnji dugoročni	Komercijalna banka u BiH (10 mil. KM)		Glavnica	10.000.000	9.166.672	7.500.016	5.833.360		
			Kamate i ostali troš.	1.899.973	1.353.283	887.986	515.827		
Ukupno glavnica				34.022.137	38.023.690	32.872.462	29.143.383		
Ukupno kamate				4.254.216	3.934.838	2.602.867	1.934.409		
<b>Ukupno krediti</b>				<b>38.276.353</b>	<b>41.958.528</b>	<b>35.475.329</b>	<b>31.077.792</b>		
Ostale dugoročne obveze	Unutarnji dugoročni	Porsche Leasing d.o.o. Sarajevo - finansijski leasing (2,177 mil. KM) Mes d.o.o. Zenica (za nabavu postrojenja za infektivni otpad; 0,424 mil. KM)		637.648	249.656	0	0		
<b>Ukupno krediti, ostale dugoročne obveze i kratkoročni dug</b>				<b>38.914.001</b>	<b>42.208.184</b>	<b>35.475.329</b>	<b>31.077.792</b>		
Izdana jamstva	Inozemni	Općina Kiseljak - Bank Austria Creditanstalt AG - Beč (9,769 mil. KM)	Glavnica	3.907.865	2.605.243	1.302.622	0		
			Kamate i ostali troš.	81.425	37.114	9.972	0		
	Unutarnji dugoročni	Kantonalno ravnateljstvo za ceste Kantona Središnja Bosna - Razvojna banka Federacije BiH (2 mil. KM)	Glavnica	0	0	0	0		
			Kamate i ostali troš.	0	0	0	0		
		Kantonalno ravnateljstvo za ceste Kantona Središnja Bosna - Razvojna banka Federacije BiH (6 mil. KM)	Glavnica	5.043.484	4.521.748	4.000.012	3.478.276		
			Kamate i ostali troš.	614.929	494.827	387.769	293.755		
		Zavod za javno zdravstvo Kantona Središnja Bosna - Raiffeisen BANK d.d. BiH (0,8 mil. KM)	Glavnica	682.881	609.934	534.910	457.751		
			Kamate i ostali troš.	84.729	66.475	50.297	36.255		
Drugo	Unutarnji	Obaveze za pravosnažne presude i izvršna rješenja (izvanbilančna evidencija)	Glavnica	26.317.974	26.317.974	26.317.974	26.317.974		
<b>Ukupno potencijalne obveze</b>				<b>36.733.286</b>	<b>34.653.315</b>	<b>32.603.557</b>	<b>30.584.011</b>		

Do kraja 2020. godine predviđeno je novo kreditno zaduženje u iznosu od 10,0 mil. KM kod domaćih komercijalnih banaka uz rok otplate od 7 godina i grace razdoblje od 12 mjeseci, za saniranje deficita izazvanog pandemijom koronavirusa. U projekcijama za 2021. godinu predviđa se povećanje novog kreditnog zaduženja (stanja duga) za 3,7 mil. KM ili za 9,6 % u odnosu na



planirano zaduženje u 2020. godini. U 2022. godini projicirano je smanjenje zaduženosti za 6,5 mil. KM, (15,5 %) u odnosu na 2021. godinu, dok je u 2023. godini projicirano daljnje smanjenje zaduženosti za 4,4 mil. KM (12,4 %) u odnosu na 2022. godinu.

Obveze po postojećim i novim kreditima Kantona Središnja Bosna dane su u tablici 4.14., a potencijalne obveze Kantona po jamstvima u tablici 4.15. Treba naglasiti, da ukupnim obvezama treba pridodati i obaveze za pravosnažne sudske presude i izvršna Rješenja iz radnih prava, koja s 31. 12. 2019. godinu samo za glavniciu iznose 26,3 mil. KM.

Tablica 4.14: Obveze Kantona Središnja Bosna po kreditima u razdoblju 2020. - 2030. godina, u KM

Opis	Kreditor		2020.	2021.	2022.	2023.	2024.	2025.	2026.	2027.	2028.	2029.	2030.	
Postojeći dug	Konzorcij Intesa Sanpaolo i UniCredit banke - UniCredit Bank (5 mil. KM)	Glavnica	833.333	416.680	0	0	0	0	0	0	0	0	0	
		Kamata i ost. troš.	52.596	7.421	0	0	0	0	0	0	0	0	0	0
	Konzorcij Int. Unic. - Intesa Sanpaolo (5 mil. KM)	Glavnica	833.328	416.696	0	0	0	0	0	0	0	0	0	0
		Kamata i ost. troš.	48.429	5.210	0	0	0	0	0	0	0	0	0	0
	Razvojna banka Federacije BiH (1,4 mil. KM)	Glavnica	233.328	233.328	194.472	0	0	0	0	0	0	0	0	0
		Kamata i ost. troš.	22.230	12.829	3.560	0	0	0	0	0	0	0	0	0
	Intesa Sanpaolo Banka d.d. BiH (6 mil. KM)	Glavnica	1.500.000	1.125.000	0	0	0	0	0	0	0	0	0	0
		Kamata i ost. troš.	67.466	15.996	0	0	0	0	0	0	0	0	0	0
	UniCredit Bank (4 mil. KM)	Glavnica	1.000.000	833.333	0	0	0	0	0	0	0	0	0	0
		Kamata i ost. troš.	57.361	15.910	0	0	0	0	0	0	0	0	0	0
	UniCredit Bank (2 mil. KM)	Glavnica	400.000	400.000	333.333	0	0	0	0	0	0	0	0	0
		Kamata i ost. troš.	39.167	22.660	6.293	0	0	0	0	0	0	0	0	0
	Razvojna banka Federacije BiH (1,4 mil. KM)	Glavnica	1.043.484	1.043.484	1.043.484	1.043.484	1.043.484	1.043.484	1.043.484	1.043.484	1.043.484	1.043.484	1.043.484	695.590
		Kamata i ost. troš.	267.040	240.202	214.115	188.028	162.405	135.854	109.767	83.680	57.771	31.505	6.503	6.503
Europska banka za obnovu i razvoj (9,22 mil. KM)	Glavnica	67.895	334.250	663.291	1.018.939	1.018.939	1.018.939	1.018.939	1.018.939	1.018.939	1.018.939	1.018.939	1.018.939	
	Kamata i ost. troš.	48.853	58.966	65.336	72.111	69.939	59.424	49.093	38.762	28.502	18.100	7.769	7.769	
Projekcije novog duga	Razvojna banka Vijeća Europe (9,22 mil. KM)	Glavnica	0	0	0	0	0	4.009	67.895	334.250	663.291	1.018.939	1.018.939	
		Kamata i ost. troš.	0	197	5.628	36.161	65.399	97.123	97.913	83.192	68.729	54.266	39.902	
	Komercijalna banka u BiH (10 mil. KM)	Glavnica	0	833.328	1.666.656	1.666.656	1.666.661	1.666.661	1.666.661	833.376	0	0	0	
		Kamata i ost. troš.	384.485	546.690	465.298	372.159	252.309	168.805	84.187	10.526	0	0	0	
UKUPNO		Glavnica	5.911.368	5.636.099	3.901.236	3.729.079	3.729.084	3.733.093	3.796.979	3.230.049	2.725.714	3.081.362	2.733.468	
		Kamata i ost. troš.	987.626	926.082	760.229	668.458	550.052	461.206	340.960	216.160	155.003	103.872	54.174	
		Ukupno	6.898.994	6.562.181	4.661.466	4.397.537	4.279.136	4.194.299	4.137.939	3.446.209	2.880.717	3.185.234	2.787.642	

**Tablica 4.15: Potencijalne obveze Kantona Središnja Bosna po izdanim jamstvima u razdoblju 2020. - 2030. godina, u KM**

Opis	Kreditor		2020.	2021.	2022.	2023.	2024.	2025.	2026.	2027.	2028.	2029.	2030.	
Jamstva	Općina Kiseljak - Bank Austria Creditanstalt AG - Beč (9,769 mil. KM)	Glavnica	1.302.622	1.302.622	1.302.622	1.302.622	0	0	0	0	0	0	0	
		Kamata i ost. troš.	61.668	44.311	27.142	9.972	0	0	0	0	0	0	0	0
	Kantonalno ravnateljstvo za ceste Kantona Središnja Bosna - Razvojna banka Federacije BiH (2 mil. KM)	Glavnica	521.736	521.736	521.736	521.736	521.736	521.736	521.736	521.736	521.736	521.736	521.736	347.860
		Kamata i ost. troš.	133.520	120.101	107.058	94.015	81.208	67.928	54.884	41.841	28.887	15.754	3.253	
	Zavod za javno zdravstvo Kantona Središnja Bosna - Raiffeisen BANK d.d. BiH (0,8 mil. KM)	Glavnica	70.928	72.947	75.023	77.159	79.355	81.614	83.937	86.326	88.784	37.735	0	
		Kamata i ost. troš.	20.273	18.254	16.178	14.042	11.846	9.587	7.264	4.875	2.418	265	0	
UKUPNO		Glavnica	1.895.286	1.897.305	1.899.381	1.901.517	601.091	603.350	605.673	608.062	610.520	559.471	347.860	
		Kamata i ost. troš.	215.461	182.666	150.377	118.029	93.053	77.515	62.148	46.716	31.304	16.020	3.253	
		Ukupno	2.110.747	2.079.971	2.049.758	2.019.546	694.145	680.865	667.822	654.778	641.824	575.490	351.113	

## **Poglavlje 5: Proračunski prioriteti za razdoblje 2021. - 2023. g.**

### **Uvod**

Proračun je primarni instrument za izradu politika svake vlade. On je sredstvo putem kojeg se strateški ciljevi vlade prevode u usluge, programe i aktivnosti koje ispunjavaju socijalne i ekonomske potrebe njenih građana.

Postupno uvođenje programskog budžetiranja će u velikoj mjeri unaprijediti transparentnost pri raspodjeli resursa i pomoći Vladi kantona pri raspodjeli resursa na proračunske programe koji odražavaju najviše ekonomske i socijalne prioritete u kantonu. U isto vrijeme, proračunski korisnici i Vlada trebaju izvršiti sistematski pregled programa i usluga i, gdje to bude moguće, preraspodijeliti resurse s programa niskog prioriteta koji daju slabe rezultate ka programima višeg prioriteta.

Sve se vlade širom svijeta suočavaju s dilemom zahtjeva za sredstvima za programe i usluge koje nadmašuju nivo raspoloživih sredstava. Ni Kanton Središnja Bosna nije izuzetak u tom smislu. Suočeno sa zahtjevima proračunskih korisnika i prioritetima koji nadilaze nivo raspoloživih sredstava, Vlada Kantona je obavezna da donosi odluke o tome koje su najvažnije prioritetne politike. Idealno, ti prioriteti bi trebali biti usklađeni sa srednjoročnim i dugoročnim društvenim i ekonomskim razvojnim i političkim ciljevima Kantona Središnja Bosna.

U ovom poglavlju su izložene preporuke Ministarstva financija o srednjoročnim proračunskim prioritetima i proračunskim ograničenjima za 2021. god. i za dvije naredne godine, zasnovanim na analizi poduzetoj od strane Odjela za proračun Ministarstva financija Kantona Središnja Bosna.

Ova analiza uzima u obzir informacije proračunskih korisnika po pitanju prioritetnih politika indikativnih procjena potrošnje. Obzirom da se radi o preporukama zasnovanim na analizi raspoloživih podataka, donošenje konačnih odluka (gornjih granica rashoda) je odgovornost Vlade Kantona Središnja Bosna.

Ove preporuke o proračunskim ograničenjima uglavnom su zasnovane na projiciranim ukupnim prihodima u 2021., te ograničenom rastu u naredne dvije godine, koji je prilagođen trenutnoj ekonomskoj situaciji. Ova proračunska ograničenja za 2021. godinu služe kao početni okvir unutar kojeg resorna ministarstva i ostali proračunski korisnici mogu razviti svoje detaljne zahtjeve za 2021. godinu putem prijedloga financijskih planova.

Proračunski korisnici Kantona Središnja Bosna su imali obvezu pripremiti i dostaviti Ministarstvu financija svoje Tablice pregleda prioriteta proračunskih korisnika. Cilj ovih tablica je da proračunskim korisnicima pruže mogućnost da doprinesu izradi Dokumenta okvirnog proračuna za razdoblje 2021. – 2023. godina tako što će odrediti svoje ključne prioritete za raspodjelu proračuna za 2021. godinu i za naredne dvije godine, u skladu s ciljevima ekonomskih i društvenih politika.

### **Pregled prioriteta Kantona Središnja Bosna za razdoblje 2021. – 2023. godine**

Nakon što Ministarstvo financija u veljači pošalje Instrukcije za proračunske korisnike br. 1, od proračunskih korisnika se traži da popune "Tablice pregleda prioriteta proračunskih korisnika" i dostave ih Ministarstvu financija do 15. travnja. Svrha ovih tablica je da se proračunskim korisnicima pruži mogućnost da dostave ulazne informacije potrebne za izradu DOP-a za razdoblje od 2021. do 2023. godine. Korisnici u tim tablicama prikazuju svoje glavne prioritete za alokaciju sredstava za 2021. godine i sljedeće dvije fiskalne godine, a koji su u skladu s kantonalnim ekonomskim i

socijalnim ciljevima politika, uključujući i one koje se nalaze u Strategiji razvitka Kantona Središnja Bosna.

Počevši od prethodne godine u primjeni je eBudget informacijski sustav za planiranje i upravljanje proračunom. Cilj uvođenja eBudget aplikacije se ogleda u povećanju učinkovitosti planiranja i upravljanja proračunom. eBudget će podržati sve faze proračunskog ciklusa: planiranje, upravljanje i realizaciju. Implementacija eBudget sustava zasnovana je na centraliziranim bazama podataka, koje će omogućiti svim proračunskim korisnicima pripremu proračuna preko online sustava.

U kontekstu svakog od programa, tamo gdje je to primjenljivo, potrebno je uključiti i dimenziju rodne ravnopravnosti i istu u tekstualnom dijelu obrazložiti. U eBudget - Informacijskom sustavu za planiranje i upravljanje proračunom aspekt rodne ravnopravnosti korisnici će iskazati prilikom unosa sredstava po ekonomskim kategorijama rashoda, a za mjere učinka u okviru obrazloženja programa.

Informacije dostavljene u tablicama pregleda prioriteta imaju svrhu da potaknu određivanje prioriteta (i ponovo određivanje prioriteta) za alokaciju proračunskih sredstava na one programe i aktivnosti koji najviše doprinose ostvarenju najvažnijih ciljeva ekonomskih i socijalnih politika. Pregled programa s ciljevima i mjerama učinaka po korisnicima razdoblje od 2021. do 2023. godine prikazan je u tablici ispod.

Tablica 5.1: Pregled programa s ciljevima i mjerama učinaka po korisnicima za razdoblje od 2021. do 2023. godine

Razdjel	Glava	Proračunski korisnik	Program	Naziv programa	Ciljevi programa	Mjere učinka		
						Krajnji rezultat	Izlazni rezultat	Efikasnost
10	01	0001	2002	Provođenje zakonodavne vlasti	Osiguranje efektivnog nadzora rada Vlade, predlaganje i usvajanje Zakona, program pregleda politika i zakona	Povratne informacije od stanovnika i Vlade o zadovoljstvu učinkom Sabora, Prosječno vrijeme usvajanja Zakona nakon što je isti dostavljen na usvajanje, postotak ukupnih preporuka koje je Sabor dao Vladi	Održano --- sjednica Sabora, raspravljano je o ... zakona, usvojeno je x zakona, održano je x rasprava, razmatrano x izvještaja, sklopljeno je x ugovora / sporazuma sa drugim nivoima vlasti i međunarodnim organizacijama.	Prosječni troškovi po zastupniku Sabora ...
10	02	0001	2006	Opći poslovi za potrebe Sabora	Stručna služba vrši stručne poslove za potrebe Skupštine / Sabora SBK / KSB, radnih tijela Skupštine / Sabora, predsjedavajućeg, zamjenika predsjedavajućeg Skupštine / Sabora, kao i drugih tijela, koji se odnose na: - pripremu i organizaciju sjednica Skupštine / Sabora i radnih tijela; - pripremu materijala po nalogu Skupštine / Sabora i praćenje njihovog izvršavanja; - izradu i praćenje izvršenja rješenja i drugih akata iz domena kadrovskih poslova Skupštine / Sabora (imenovanja, razrješenja i sl.); - prevođenje i lektorisanje materijala za Skupštinu / Sabor i radna tijela; - administrativno-tehničke i stručno-operativne poslove za Skupštinu i radna tijela.	Povratne informacije od saborskih zastupnika i Vlade o zadovoljstvu učinkom Stručne službe Sabora.	Održano ... sjednica Sabora, raspravljano je o ... zakona, pripremljeno je ... zakona, pripremljeno je ... rasprava, pripremljeno ... izvještaja, pripremljeno je ... ugovora / sporazuma sa drugim nivoima vlasti i međunarodnim organizacijama, nesmetan i funkcionalan rad sabora i saborskih zastupnika	Prosječni troškovi po zaspolenom u Stručnoj službi Sabora
11	01	0001	2003	Podrška radu Premijera i Vlade SBK	Omogućavanje funkcionisanja Premijera kantona kroz obezbjeđenje administrativnih, savjetodavnih i pratećih usluga. Obavljanje svih uslužnih poslova za Vladu SBK	Kvalitetna podrška Vladi SBK i premijeru SBK	Dopisi upućeni svim ministarstvima, organima uprave i službama koje osniva kanton, vezano za navedenu problematiku u cilju održavanja društvenog standarda na zavidnom nivou.	Obezbeđenje maksimalne efikasnosti kroz navedene aktivnosti.
11	02	0001	2001	Podrška radu Vlade	Pripremanje i organiziranje sjednica vlade. Pripremanje i organiziranje sjednica vlade. Pripremanje materijala potrebnog za sjednice Vlade, organiziranje sjednica i otpremanje materijala.	Postotak održanih sjednica Vlade	Broj sjednica Vlade	Trošak po sjednici Vlade
11	03	0001	2004	Tehnička podrška za rad kantonalnih organa uprave	Osigurati što bolje uslove za rad Vlade i organa uprave, kako u pogledu osiguranja poslovnih prostorija, tako u pogledu opreme i ljudstva. Prostor osiguravamo kroz izgradnju i rekonstrukciju objekata i kroz zakup poslovnih prostora. Opremu osiguravamo u skladu sa zahtjevima uposlenika. Ljudstvo osiguravamo kroz prijem uposlenika u skladu sa Pravilnikom o unutrašnjoj organizaciji i sistematizaciji SZP.	Prosječno vrijeme za realizaciju zahtjeva korisnika	Broj riješenih zahtjeva proračunskih korisnika	Trošak po zahtjevu
11	04	0001	2005	Usklađivanje pravnih akata s Ustavom kantona	Usklađivanje pravnih akata s Ustavom kantona, davanje mišljenja na zakone i druge opće akte koje donosi Vlada kantona, izrada prečišćenog teksta akta ako je tim aktom dato ovlaštenje, praćenje objave propisa u službenim novinama.	Ukupan broj mišljenja na pravne propise koje donosi Vlada na svojim sjednicama i usklađenost pravnih propisa sa Ustavom kantona	Ukupan broj pravnih propisa koje donese Vlada na svojim sjednicama, a za koje je Ured za zakonodavstvo dao pozitivna mišljenja, usklađenost pravnih propisa sa Ustavom kantona.	Broj prihvaćenih mišljenja Ureda za zakonodavstvo od strane Vlade SBK:
11	05	0001	2009	Javna nabava	Ured za javne nabave za potrebe korisnika Proračuna KSB/SBK osnovan je kao nezavisan centralni nabavni i stručno-operativni organ za provođenje javnih nabavki za potrebe korisnika Proračuna KSB/SBK. Svojim radom osigurava zakonit i transparentan postupak obavljanja procedura javnih nabava,	Povratne informacije u smislu izvještaja o zakonitost i transparentnom provođenju procedura javnih nabava, o provođenju postupaka nabava,	Broj pripremljenih izvještaja o rezultatima javnih nabava na nivou specifičnih i centraliziranih javnih nabava. Postotak usklađenosti, Procjena kvaliteta,	Racionalizacija u trošenju javnih sredstava -Uštede u Proračunu -Centraliziran sistem javnih nabava

Dokument okvirnog proračuna Kantona Središnja Bosna za razdoblje 2021. – 2023. god.

Razdjel	Glava	Proračunski korisnik	Program	Naziv programa	Ciljevi programa	Mjere učinka		
						Krajnji rezultat	Izlazni rezultat	Efikasnost
					pripremu, tokove postupaka, izvršenje i kontrolu procesa javnih nabava.	osiguravanju fer konkurentnosti. Progres u smislu centraliziranog sistema javnih nabava. Povratne informacije u smislu izvještaja o centraliziranom sistemi javnih nabava, procenat smanjenja javne potrošnje.	sveobuhvatnosti, i transparentnosti javnih nabava	-Transparentnost -javnost i efikasnost -paćenje i nadzor izvršenja ugovora -usklađenost plana i realizacije
11	06	0001	2007	Usklađivanje sa zakonodavstvom EU i upravljanje pretpristupnim fondovima	Doprinositi procesu EU integracija u BiH, povećati koordinaciju i saradnju tijela koja učestvuju u EU integracijama kao i privlačenju investicija na području kantona, stvaranje mreže ljudi u ministarstvima koji su obučeni da mogu pisati i realizovati projekte odobrene od strane IPA i drugih fondova.	Uspostavljen sistem integracionih procesa na nivou Srednjobosanskog kantona.	-Broj usvojenih i implementiranih dokumenata, -Broj apliciranih projekta na nivou godine.	- Trošak po broju usvojenih i implementiranih dokumenata, - Trošak po broju apliciranih projekata na nivou godine
12	01	0001	2401	Javni red i mir, sigurnost u prometu	Obezbjedeње sigurnosti u prometu, obezbjeđenje javnog reda i mira, obezbjeđenje sigurnosti građana i zaštita imovine fizičkih i pravnih lica	Smanjenje broja saobraćajnih nezgoda, smanjenje broja prekršaja po javnom redu i miru, smanjenje krivičnih djela, povećanje procenta rasvjetljenja počinjenih krivičnih djela	Broj podnesenih zahtjeva za pokretanje prekršajnog postupka, broj obavljenih saobraćajnih kontrola, broj podnesenih krivičnih prijavi.	Prosječan trošak po prekršajnom nalogu, prosječan trošak po podnesenoj krivičnoj prijavi. prosječan trošak po kontrolnoj aktivnosti
			2402	Pružanje usluga građanima	Efikasno pružanje usluga građanima po podnesenim zahtjevima: izdavanje ličnih dokumenata, registracija vozila, upisi u matične knjige i sl.	Efikasno postupanje po zahtjevima građana: izdavanje ličnih karti, izdavanje putnih isprava, registracija vozila, upisi u matične knjige i sl	Broj izdatih ličnih dokumenata, broj izdatih rješenja, registrovanih vozila, broj upisa državljanstva, broj upisanih u matične evidencije	Prosječan trošak po predmetu (rješenje, uvjerenje, registracija vozila, lični dokument)
13	01	0001	2014	Koordinacija i upravljanje pravosuđem	Doprinijeti poboljšanju efikasnosti i transparentnosti u oblasti pravosuđa Učinkovita i transparentna javna uprava, u službi građana Kantona Osigurati pravovremeno izvršavanje poslova iz nadležnosti Ministarstva pravosuđa i uprave Kantona Središnja Bosna	Stupanje na snagu Zakona iz oblasti pravosuđa i uprave Alternativna sankcija rad za opće dobro na slobodi se primjenjuje Osigurana materijalna sredstva za neometano funkcioniranje pravosudnih institucija Stručno obrađeni pravilnici i data mišljenja Izvršeni nadzori nad radom notara u odnosu na plan Izrađena rješenja iz oblasti registracije udruženja građana i promjena u registru Broj inspekcijskih pregleda u odnosu na plan	Broj usvojenih zakona i podzakonskih propisa iz oblasti pravosuđa i uprave Broj osoba koje su zamijenile kaznu zatvora ili novčanu kaznu radom za opće dobro na slobodi Ukupna godišnja materijalna sredstva izdvojena za rad pravosudnih institucija iz proračuna Kantona Broj obrađenih pravilnika i datih mišljenja Broj izvršenih nadzora Broj izrađenih rješenja u upisu u registar te broj rješenja o promjeni Broj izvršenih inspekcijskih pregleda	Očekivani godišnji rezultat Prosječni troškovi po jednoj osobi Troškovi po pravosudnoj instituciji Prosječni troškovi i vrijeme potrebno za obradu pravilnika i davanje mišljenja Prosječni troškovi po jednom nadzoru Prosječni troškovi po Rješenju Prosječni troškovi po inspekcijskom pregledu
13	02	0001	2013	Vođenje sudskih postupaka	Zadobiti i održavati povjerenje građana u sud uvažavajući pri tome načela nepristranosti, transparentnosti, javnosti, pravičnosti i jednakosti u uvjetima u kojima se svim građanima garantira sigurnosti i zaštita, te time doprinijeti ostvarivanju principa vladavine prava "da pravda bude učinkovita, dostupna i jednaka za sve". Program je usklađen s prioriternim ciljem "Smanjiti opasnost od kažnjivih i devijantnih ponašanja i povećati stupanj sigurnosti građana" u okviru strateškog cilja "Unaprijediti kvalitet življenja i održivog društvenog okruženja", Strategije razvitka Kantona Središnja Bosna za razdoblje 2016. – 2020. godina	Broj riješenih a) građanskih b) krivičnih c) upravnih predmeta u odnosu na priliv Prosječno vrijeme potrebno za rješavanje a) krivičnih b) građanskih c) upravnih predmeta od datuma zaprimanja do datuma rješavanja Zadovoljstvo građana koji traže primjenu legitimnih odluka suda (mjereno brojem žalbi i pritužbi na	Broj riješenih a) građanskih b) krivičnih c) upravnih predmeta u odnosu na priliv, te u odnosu na zacrtani Plan rješavanja predmeta	Prosječni troškovi po predmetu Prosječni troškovi po odluci suda Prosječni troškovi po pravnom pitanju

Dokument okvirnog proračuna Kantona Središnja Bosna za razdoblje 2021. – 2023. god.

Razdjel	Glava	Proračunski korisnik	Program	Naziv programa	Ciljevi programa	Mjere učinka		
						Krajnji rezultat	Izlazni rezultat	Efikasnost
						rad suda)		
13	03	0001	2015	<b>Suzbijanje korupcije i organiziranog kriminaliteta i drugih krivičnih djela</b>	Poduzimanje zakonom određivanje mjera ( u pogledu istražnih radnji i otkrivanje i gonjenje lica koja su učinila krivična djela koja su u nadležnosti sudova. Program je usklađen s prioriternim ciljem "smanjiti opasnost od kažnjivih i devijantnih ponašanja i povećati stepen sigurnosti građana u okviru strateškog cilja "Unaprijediti kvalitet življenja i održivog društvenog okružja". Strategija razvitka Srednjobosanskog kantona za naredno razdoblje.	Broj riješenih krivičnih slučajeva u odnosu na plan Broj slučajeva spremnih za sud po tužitelju Broj sprovedenih odluka tužilaštva, broj uloženi žalbi, broj podignutih optužnica, broj riješenih prijava, obustave i neprovođenje istrage)	Broj riješenih a) građanskih b) krivičnih slučajeva u odnosu na plan Broj slučajeva spremnih za sud po tužitelju Broj sprovedenih odluka suda Broj zastupljenih pravnih pitanja Dnevni prosjek pritvorenog broja izvršitelja krivičnih djela Dnevni prosjek broja izvršitelja krivičnih djela kojima se odredi društveno koristan rad	Prosječni troškovi po slučaju Prosječni troškovi po odluci tužilaštva Prosječni troškovi po pravnom pitanju Broj uspješnih gonjenja po tužitelju
13	05	0001	2013	<b>Vođenje sudskih postupaka</b>	STRATEŠKI CILJ: Zaštita imovine i interesa kantona, rješavanje predmeta u pamicu u suradnji sa nadležnim organima koji se finansiraju iz budžeta kantona poštujući prekluzivne rokove.	Broj riješenih a) građanskih b) krivičnih slučajeva u odnosu na broj prijavljenih slučajeva Prosječno vrijeme potrebno za rješavanje a) krivičnih b) građanskih slučajeva od datuma podnošenja do datuma rješavanja Stopa uspjeha u zastupanju vladinog stava Zadovoljstvo građana koji traže primjenu legitimnih odluka suda (mjereno brojem žalbi i pritužbi na rad suda) Zadovoljstvo vladinih agencija izradom zakonskih akata	Broj riješenih a) građanskih b) krivičnih slučajeva u odnosu na plan Broj slučajeva spremnih za sud po tužitelju Broj sprovedenih odluka suda Broj zastupljenih pravnih pitanja Dnevni prosjek pritvorenog broja izvršitelja krivičnih djela Dnevni prosjek broja izvršitelja krivičnih djela kojima se odredi društveno koristan rad	Prosječni troškovi po slučaju Prosječni troškovi po odluci suda Prosječni troškovi po pravnom pitanju Broj uspješnih gonjenja po tužitelju
13	06	0001	2013	<b>Vođenje sudskih postupaka</b>	Pružanje efektivnih i pravovremenih usluga registra i pravosuđa za rasprave o slučajevima krivičnog i građanskog prava u adekvatnom broju dobro održavanih sudova. Program je usklađen s prioriternim ciljem "Smanjiti opasnost od kažnjivih i devijantnih ponašanja i povećati stupanj sigurnosti građana" u okviru strateškog cilja "Unaprijediti kvalitet življenja i održivog društvenog okružja". Strategije razvitka Kantona Središnja Bosna za razdoblje 2016. – 2020. godina	Broj riješenih a) građanskih b) krivičnih slučajeva u odnosu na broj prijavljenih slučajeva Prosječno vrijeme potrebno za rješavanje a) krivičnih b) građanskih slučajeva od datuma podnošenja do datuma rješavanja Stopa uspjeha u zastupanju vladinog stava Zadovoljstvo građana koji traže primjenu legitimnih odluka suda (mjereno brojem žalbi i pritužbi na rad suda) Zadovoljstvo vladinih agencija izradom zakonskih akata	Broj riješenih a) građanskih b) krivičnih slučajeva u odnosu na plan Broj slučajeva spremnih za sud po tužitelju Broj sprovedenih odluka suda Broj zastupljenih pravnih pitanja Dnevni prosjek pritvorenog broja izvršitelja krivičnih djela Dnevni prosjek broja izvršitelja krivičnih djela kojima se odredi društveno koristan rad	Prosječni troškovi po slučaju Prosječni troškovi po odluci suda Prosječni troškovi po pravnom pitanju Broj uspješnih gonjenja po tužitelju
13	06	0002	2013	<b>Vođenje sudskih postupaka</b>	Pružanje efektivnih i pravovremenih usluga pravosuđa za rasprave o slučajevima krivičnog i građanskog prava u adekvatnom broju dobro održavanih sudova. Program je usklađen s prioriternim ciljem "Smanjiti opasnost od kažnjivih i devijantnih ponašanja i povećati stupanj sigurnosti	Broj riješenih a) građanskih b) krivičnih slučajeva u odnosu na broj prijavljenih slučajeva Prosječno vrijeme potrebno za rješavanje a) krivičnih b)	Broj riješenih a) građanskih b) krivičnih slučajeva u odnosu na plan Broj slučajeva spremnih za sud po tužitelju	Prosječni troškovi po slučaju Prosječni troškovi po odluci suda Prosječni troškovi po



Dokument okvirnog proračuna Kantona Središnja Bosna za razdoblje 2021. – 2023. god.

Razdjel	Glava	Proračunski korisnik	Program	Naziv programa	Ciljevi programa	Mjere učinka		
						Krajnji rezultat	Izlazni rezultat	Efikasnost
					građana" u okviru strateškog cilja "Unaprijediti kvalitet življenja i održivog društvenog okružja", Strategije razvitka Kantona Središnja Bosna za razdoblje 2016. – 2020. godina	građanskih slučajeva od datuma podnošenja do datuma rješavanja Stopa uspjeha u zastupanju vladinog stava Zadovoljstvo građana koji traže primjenu legitimnih odluka suda (mjereno brojem žalbi i pritužbi na rad suda) Zadovoljstvo vladinih agencija izradom zakonskih akata	Broj sprovedenih odluka suda Broj zastupljenih pravnih pitanja Dnevni prosjek pritvorenog broja izvršitelja krivičnih djela Dnevni prosjek broja izvršitelja krivičnih djela kojima se odredi društveno koristan rad	pravnom pitanju Broj uspješnih gonjenja po tužitelju
13	06	0003	2013	<b>Vođenje sudskih postupaka</b>	Pružanje efektivnih i pravovremenih usluga registra i pravosuđa za rasprave o slučajevima krivičnog i građanskog prava u adekvatnom broju dobro održavanih sudova. Program je usklađen s prioritarnim ciljem "Smanjiti opasnost od kažnjivih i devijantnih ponašanja i povećati stupanj sigurnosti građana" u okviru strateškog cilja "Unaprijediti kvalitet življenja i održivog društvenog okružja", Strategije razvitka Kantona Središnja Bosna za razdoblje 2016. – 2020. godina	Broj riješenih a) građanskih b) krivičnih slučajeva u odnosu na broj prijavljenih slučajeva Prosječno vrijeme potrebno za rješavanje a) krivičnih b) građanskih slučajeva od datuma podnošenja do datuma rješavanja Stopa uspjeha u zastupanju vladinog stava Zadovoljstvo građana koji traže primjenu legitimnih odluka suda (mjereno brojem žalbi i pritužbi na rad suda) Zadovoljstvo vladinih agencija izradom zakonskih akata	Broj riješenih a) građanskih b) krivičnih slučajeva u odnosu na plan Broj slučajeva spremnih za sud po tužitelju Broj sprovedenih odluka suda Broj zastupljenih pravnih pitanja Dnevni prosjek pritvorenog broja izvršitelja krivičnih djela Dnevni prosjek broja izvršitelja krivičnih djela kojima se odredi društveno koristan rad	Prosječni troškovi po slučaju Prosječni troškovi po odluci suda Prosječni troškovi po pravnom pitanju Broj uspješnih gonjenja po tužitelju
13	06	0004	2013	<b>Vođenje sudskih postupaka</b>	Pružanje efektivnih i pravovremenih usluga registra i pravosuđa za rasprave o slučajevima krivičnog i građanskog prava u adekvatnom broju dobro održavanih sudova. Program je usklađen s prioritarnim ciljem "Smanjiti opasnost od kažnjivih i devijantnih ponašanja i povećati stupanj sigurnosti građana" u okviru strateškog cilja "Unaprijediti kvalitet življenja i održivog društvenog okružja", Strategije razvitka Kantona Središnja Bosna za razdoblje 2016. – 2020. godina	Broj riješenih a) građanskih b) krivičnih slučajeva u odnosu na broj prijavljenih slučajeva Prosječno vrijeme potrebno za rješavanje a) krivičnih b) građanskih slučajeva od datuma podnošenja do datuma rješavanja Stopa uspjeha u zastupanju vladinog stava Zadovoljstvo građana koji traže primjenu legitimnih odluka suda (mjereno brojem žalbi i pritužbi na rad suda) Zadovoljstvo vladinih agencija izradom zakonskih akata	Broj riješenih a) građanskih b) krivičnih slučajeva u odnosu na plan Broj slučajeva spremnih za sud po tužitelju Broj sprovedenih odluka suda Broj zastupljenih pravnih pitanja Dnevni prosjek pritvorenog broja izvršitelja krivičnih djela Dnevni prosjek broja izvršitelja krivičnih djela kojima se odredi društveno koristan rad	Prosječni troškovi po slučaju Prosječni troškovi po odluci suda Prosječni troškovi po pravnom pitanju Broj uspješnih gonjenja po tužitelju
14	01	0001	2017	<b>Upravljanje javnim financijama</b>	Učinkovito upravljanje javnim financijama, Učinkovito planiranje i izvršenje Proračuna Kantona Središnja Bosna; Poboľšanje fiskalne i proračunske odgovornosti, provođenje dosljedne i efektivne proračunske kontrole proračunskih korisnika; Učinkovito poslovanje riznice i upravljanje novčanim tokovima; Uspostava i implementacija jedinstvene metodologije upravljanja javnim dugom Kantona, servisiranje duga kako bi se osigurala fiskalna održivost; Srednjoročno programiranje javnih investicija Kantona	Nacrtr budžeta i godišnji proračun podneseni Vladi u okviru zakonom predviđenog roka. Ocjena fiskalne održivosti Ukupna fiskalna bilanca Stupanj izvršenja proračunskih ciljeva. Odnos duga prema BDP-u	Broj obrađenih proračunskih korisnika Prosječan broj dana za izvršavanje plaćanja obveza Izvršenje plaćanja u odnosu na operativni plan Broj transakcija u riznici Stopa rasta prihoda	Stupanj izvršenja proračuna Prosječan trošak po korisniku Prosječni troškovi prikupljanja prihoda Trošak po izvršenoj uplati i isplati Troškovi interne revizije

Dokument okvirnog proračuna Kantona Središnja Bosna za razdoblje 2021. – 2023. god.

Razdjel	Glava	Proračunski korisnik	Program	Naziv programa	Ciljevi programa	Mjere učinka		
						Krajnji rezultat	Izlazni rezultat	Efikasnost
					Središnja Bosna; Provođenje Strategije razvitka Kantona Središnja Bosna za razdoblje 2016. – 2020. godina., Projekcije javnih prihoda u skladu sa proračunskim kalendarom. Uspostava i jačanje financijskog upravljanja i kontrola i interne revizije; Pružanje stručnog mišljenja o kvaliteti upravljanja i sustavima unutarnjih kontrola, te davanju preporuka rukovodstvu.	Postotak preporuka koje je Ministarstvo usvojilo. Stopa usklađenosti.	Broj pripremljenih računovodstvenih izvještaja Broj zaposlenih koji primaju plaće i naknade Broj izvršenih revizija u odnosu na plan Broj danih preporuka	izraženi u postotku ukupnih troškova Ministarstva financija Postotak ostvarenja plana revizije
15	01	0001	1201	<b>Poticaj razvoja gospodarstvu</b>	Ojačati privredni sektor održivim korištenjem raspoloživih potencijala i prirodnih resursa, uvođenjem novih proizvodnih linija , povećanjem stope uposlenosti,	Statistički podaci na nivou Kantona koji govore o povećanju BDP, povećanja broja uposlenih kroz osnivanja novih malih, srednji i velikih poduzeća, kroz povećanja prosječne bruto plaće na nivou Kantona, rast i razvijenost Kantona u odnosu na druge Kantone, privlačenje stranih investicija, razvoj održivog turizma.	Broj izdatih licenci prijevoznicima, zaključenih ugovora o koncesijama i korištenju prirodnih resursa, broj realizovanih transfera i subvencija korisnicima.	Prosječan iznos transfera po korisniku, ostvareni prihod po koncesionaru
16	01	0001	2101	<b>Poboljšanje zdravstvene usluge</b>	Poboljšanje zdravstvene usluge, kroz izradu smjernica, normativa i prijedloga zakonskih rješenja. Opremanje zdravstvenih ustanova kroz informatizaciju i dijagnostičku opremu.	Bolja zdravstvena usluga u javnim zdravstvenim ustanovama.	Opremanje javnih zdravstvenih ustanova kroz informatizaciju i dijagnostičku opremu.	trošak po javnoj zdravstvenoj ustanovi.
			2201	<b>Poboljšanje socijalne usluge</b>	Poboljšanje socijalne usluge, kroz izradu smjernica, upustava i prijedloga zakonskih rješenja. Zakona o socijalnoj zaštiti, zaštiti obitelji s djecom i zaštiti civilnih žrtava rata.	Bolja socijalna skrb	Iznos socijalnih davanja za korisnike socijalne skrbi.	Trošak po korisniku
17	01	0001	2301	<b>Osnovno i srednje obrazovanje, kultura i šport</b>	Cilj programa Ministarstva obrazovanja, znanosti, kulture i športa Kantona Središnja Bosna je poboljšati organiziranost, financiranje i upravljanje procesima obrazovnih ustanova	Kvalitetno obrazovanje na području cijelog Kantona mjerljivo prema Standardima osiguranja kvalitete u EU ( upravljanje i rukovođenje školom; podučavanje i učenje; učenička postignuća; podrška učenicima; organizacija i sadržaj NPP-a; ljudski resursi, sustav i proces osiguranja kvalitete )	Broj djece integrirane u redovno obrazovanje, broj djece koja završavaju osnovno i srednje obrazovanje	Trošak po jednom učeniku, procenat prolaznosti po školama.
17	02		2302	<b>Osnovnoškolsko obrazovanje</b>	Osigurati kvalitetno osnovno obrazovanje za učenike uzrasta od 6 do 15 godina kroz poboljšanje uvjeta obrazovanja i unapređenje nastavnih planova i programa. Program je usklađen s prioriternim ciljem "Poboljšati kvalitet obrazovanja" u okviru strateškog cilja "Unaprijediti kvalitet življenja i održivog društvenog okružja", Strategije razvitka Kantona Središnja Bosna za razdoblje 2016. – 2020. godina	Postotak učenika koji pohađaju osnovnu školu (po starosti, školskoj godini i spolu) Postotak učenika koji postižu državni standard pismenosti po nomenklaturi Postotak učenika koji redovno završavaju osnovnu školu	Broj učenika Broj nastavnika Broj upisane djece u osnovne škole Broj učenika koji nastavljaju sa školovanjem	Prosječni troškovi po učeniku Odnos između broja učenika i nastavnika Administrativni trošak po učeniku u odnosu na međunarodne norme
17	03		2303	<b>Srednješkolsko obrazovanje</b>	Osigurati kvalitetno srednje obrazovanje za učenike uzrasta od 15 do 20 godina kroz poboljšanje uvjeta obrazovanja i unapređenje nastavnih planova i programa. Program je usklađen s prioriternim ciljem "Poboljšati kvalitet obrazovanja" u okviru strateškog cilja "Unaprijediti kvalitet življenja i održivog društvenog okružja", Strategije razvitka Kantona Središnja Bosna za razdoblje 2016. – 2020. godina.	Stopa završavanja srednjeg obrazovanja Stopa prolaznosti Stopa zapošljavanja učenika u prvoj godini po završetku srednje škole Postotak učenika koji postižu državni standard pismenosti po nomenklaturi Udio onih koji nakon završene srednje škole nastavljaju sa visokim obrazovanjem	Broj učenika Broj profesora Broj upisanih učenika u srednje škole Broj učenika koji završe srednju školu Broj učenika koji nastavljaju sa školovanjem Broj ponavljača	Prosječni troškovi po učeniku Odnos između broja učenika i profesora Administrativni trošak po učeniku u odnosu na međunarodne norme

Dokument okvirnog proračuna Kantona Središnja Bosna za razdoblje 2021. – 2023. god.

Razdjel	Glava	Proračunski korisnik	Program	Naziv programa	Ciljevi programa	Mjere učinka		
						Krajnji rezultat	Izlazni rezultat	Efikasnost
18	01	0001	3101	<b>Prostorno uređenje, građenja, zaštite okoliša, povratka i stambenih poslova</b>	Realiziranje projekata izrade nove i izmjene i dopune postojeće PP dokumentacije općinskog i kantonalnog nivoa.Vođenje prvostupajskih upravnih postupaka,izdavanja lokacijskih informacija urbanističkih suglasnosti, odobrenja za građenje i uporabnih dozvola.Vođenje inspekcijskog nadzora nad građenjem i provođenje prostorno planske dokumentacije.Izdavanje okolišnih dozvola, i dozvola za upravljanje otpadom.Potpora u radu ekoloških udruga. Saniranje divljih deponija.Obnova i i povratak kroz zgradnju infrastrukture i održiv povratak.	Uspostavljanje prostornih planova, urbanističkih dozvola, okolišnih dozvola, dozvola za upravljanje otpadom.	Broj efikasno urađenih planova, urbanističkih dozvola, okolišnih dozvola.	Troškovi po urađenoj dozvoli (urbanističkoj, okolišnoj, za upravljanje otpadom)
18	02	0001	3401	<b>Zaštita okoliša</b>	Djelatnost fonda obuhvaća poslove u vezi s pribavljanjem sredstava, poticanjem i financiranjem pripreme, provedbe i razvitka programa, projekata i sličnih aktivnosti u oblasti očuvanja, održivog korištenja, zaštite i unapređenja stanja okoliša te korištenje obnovljivih izvora energije.	Čista voda,čist zrak i čisto tlo.	Realizirani broj projekata koji osiguravaju dugoročnu zaštitu i očuvanje zraka, tla i vode.	Trošak po jednom realiziranom projektu.
19	01	0001	1101	<b>Razvoj poljoprivrede</b>	održivost i razvoj segmenata ,poljoprivreda ,vodoprivreda i šumarstvo.,stvaranje stabilne osnove za život kontrolisan razvoj te stvaranje značajne pretpostavke za budućnost	zapošljavanje ,obim proizvodnje stabilno snabdjevanje ,supstitucija uvoza,	obim proizvodnje povećanje iskoristavanja prirodnih resursa .stvorena stabilna sirovinaska osnovica za razvoj	u uslovima ograničenih sredstava maksimalan rezultat
19	02	0001	1102	<b>Upravljanje, gospodarenje i zaštita šumskih resursa</b>	Očuvanje trajnosti trajnosti gospodarenja odnosno upotrebe i korištenja šuma i šumskih zemljišta na način i sa intenzitetom koji će očuvati njihovu bioraznolikost, obnovljivost i vitalnost, te povećati njihov potencijal da danas i u budućnosti obavljaju značajne ekološke,ekonomske i socijalne funkcije na lokalnom i globalnom nivou, a da se pri tom ne ugrozi funkcionisanje drugih ekosistema	Usvojeni od strane Vlade SBK polugodišnji i godišnji izvještaji o radu Uprave i o stanju gospodarenja svim šumama na području SBK za izvještajni period.	Optimalno korištenje raspoloživog etata uz maksimalno očuvanje bioraznolikosti, obnovljivosti i vitalnosti šuma i povećanje njihovog potencijala za korištenje ekoloških,ekonomskih i socijalnih funkcija šuma na lokalnom i globalnom nivou..	
20	01	0001	2202	<b>Poboljšanje kvaliteta zdravstvenih usluga BIZ-e SBK</b>	Zdravstvena zaštita korisnika BIZ-e i članova njihovih porodicaZakon o pravima branilaca i članova njihovih porodica, kao i Zakon o dopunskim pravima branilaca i članova njihovih porodica, zahtjeva sredstva za redovnu isplatu njihovih stečenih prava, koja se sa rastom troškova zdravstvenih usluga , stalno povećavaju.Broj korisnika koji ostvaruju prava se stalno povećava po različitim grantovima što je evidentno,kroz realizaciju troškova liječenja,prekvalifikacijeza samozapošljavanje,Zakonske revizije, te školovanja djece demobilisanih branitelja.	Pozitivno riješeni svi zahtjevi korisnika BIZ-e u s kladu s programima i kriterijima i Zakonu o pravima branilaca i članova njihovih porodica i Zakonu o dopunskim pravima branilaca i članova njihovih porodica.	Što veći broj riješenih zahtjeva u odnosu na broj ukupno podnesenih zahtjeva kao i drugih planiranih i izvršenih zadataka po programima i kriterijima BIZ-e.	Brzo i kvalitetno rješavanje zahtjeva korisnika BIZ-e u predviđenom zakonskom roku sa brojem uposlenih.
21	01	0001	2012	<b>Arhivska djelatnost</b>	Osigurati i zaštititi arhivsku građu i registarturski materijal na području Kantona središnja Bosna	Zaštićena arhivska građa u KSB/SBK	Zaštićena arhivska građe u Arhivu *izvršn nadzor nad nad arhivskom građom van arhiva *vršeni ostali poslovi arhivske djelatnost	Troškovi po dužnom metaru čuvane, preuzete, obrađene i zaštićene arhivske građe; troškovi po uposlenom
22	01	0001	2011	<b>Razvoj i upravljanje prostornim uređenjem</b>	Pokrivenost područja SBK/KSB prostorno-planskom dokumentacijom na temelju koje će se poboljšati efikasnost državne uprave i omogućiti razvoj kantona u svim segmentima	Efikasna državna uprava	Važeća prostorno planska dokumentacija.	Efikasnost se može mjeriti pokrivenošću prostora SBK/KSB u km2 , prostorno planskom dokumentacijom višeg i nižeg reda.
23	01	0001	2008	<b>Izmjere i upravljanje geodetskim evidencijama</b>	Ciljevi su: -Uspostava katastra nekretnina na prostoru cijelog Kantona kao osnovu evidencije nekretnina i predaju podataka o nekretninama zemljišnoj knjizi radi uspostave prava na nekretninama. -Rekonstrukcija odvojenih sustava (katastra i zemljišne knjige) te	Uspostavljen jedinstven katastar nekretnina.	Uspostavljen katastar nekretnina za 100 000 parcela.	Trošak po urađenoj parceli.

Dokument okvirnog proračuna Kantona Središnja Bosna za razdoblje 2021. – 2023. god.

Razdjel	Glava	Proračunski korisnik	Program	Naziv programa	Ciljevi programa	Mjere učinka		
						Krajnji rezultat	Izlazni rezultat	Efikasnost
					njihova integracija u jedan novi jedinstveni sustav zemljišne administracije.			
24	01	0001	2010	<b>Zaštita ljudi i materijalnih dobara od prirodnih i drugih nesreća</b>	Poboljšanje sistema zaštite i spašavanja kako u općinama Srednjobosanskog kantona tako i na nivou Kantona. Provođenje preventivnih mjera a u cilju kontinuirane zaštite ljudi i materijalnih dobara, te pružanja pomoći u slučaju proglašenja stanja prirodne nesreće. Opremanje službi kako bi odgovorili zadacima u pružanju pomoći.	Stopa ugroženosti ljudi i materijalnih dobara od prirodnih i drugih nesreća.	Broj ugroženih ljudi.	Trošak po ugroženoj osobi.

## **Pregled granica rashoda KSB za razdoblje 2021. – 2023. godine**

Ministarstvo financija je napravilo sveobuhvatnu analizu Tablica pregleda prioriteta proračunskih korisnika dostavljenih od strane proračunskih korisnika, na osnovu koje je izrađen preliminarni nacrt proračuna Kantona za naredne tri godine. Preliminarni nacrt proračuna sadrži gornje i indikativne granice rashoda za svakog proračunskog korisnika uzimajući u obzir ciljeve proračunskih korisnika i prijedloge visokoprioritetne potrošnje.

Stoga se slijedeće preporuke za proračunska ograničenja zasnivaju na ograničenom rastu raspoloživih prihoda, ciljanom primarnom proračunskom bilancom, te prilagodbama za očekivane nove politike i aktivnosti koje će imati implikacije po proračun.

Na osnovu ukupno raspoloživih sredstava za financiranje proračuna Kantona Središnja Bosna u narednom trogodišnjem razdoblju (a imajući u vidu projicirane prihode u 2021., te polagani rast u naredne dvije godine), ukupan proračunski okvir Kantona za razdoblje 2021. – 2023. je 617,5 mil. KM (205,7 mil KM u 2021., 204,3 mil KM u 2022., i 207,5 mil KM u 2023. godini).

Rashodi za razdoblje 2021. – 2023. godina, sačinjeni su na bazi zahtjeva proračunskih korisnika, uz uvažavanje zakonskih obaveza, politika i prioriteta Vlade Kantona, te ažuriranih makroekonomskih projekcija i procjena raspoloživih proračunskih sredstava. Rashodi proračuna Kantona planirani su prvenstveno na bazi nastavka provođenja mjera štednje i politika koje je Vlada definirala tijekom 2018., 2019. i posebno 2020. godine, a koje imaju za cilj smanjenje potrošnje proračunskih sredstava.

Ukupni nivo zahtjeva za dodatnim sredstvima je značajno premašio nivo raspoloživih sredstava za financiranje proračunskih korisnika Kantona Središnja Bosna u narednom trogodišnjem razdoblju. Tablica 5.2. prikazuje sažeti prikaz prioriternih programa i zahtjeva proračunskih korisnika, gornjih i indikativnih ograničenja rashoda i izdataka za svakog proračunskog korisnika po izvorima financiranja, uključujući podjelu na bruto plaće, naknade i doprinose, te na materijalne izdatke, transfere i kapitalne izdatke.

Tablica 5.2: Proračunski zahtjevi i pregled predloženih gornjih granica rashoda po korisnicima za razdoblje od 2021. do 2023. godine, u KM

Razdjel	Glava	Proračunski korisnik	Program	Izvor financ.	Ekonom. kod	Naziv	Izvršenje 2019	Izmjene i dopune Proračuna za 2020.	Zahtjev proračunskih korisnika			Ograničenje rashoda i izdataka			Vrsta granice
									2021.	2022.	2023.	2021.	2022.	2023.	
1	2	3	4	5	6	7	8	9	10	11	12	13	14	15	16
						<b>SVEUKUPNO</b>	<b>210.792.515</b>	<b>214.377.287</b>	<b>235.218.521</b>	<b>236.319.826</b>	<b>241.483.587</b>	<b>205.738.414</b>	<b>204.257.197</b>	<b>207.502.553</b>	
10						<b>SABOR KANTONA SREDIŠNJA BOSNA I IZABRANI DUŽNOSNICI ZAKONODAVNE VLASTI</b>	<b>3.059.190</b>	<b>2.882.040</b>	<b>4.161.700</b>	<b>4.161.900</b>	<b>4.161.900</b>	<b>2.867.800</b>	<b>2.939.130</b>	<b>3.010.500</b>	Gornja
	01	0001				Sabor Kantona Središnja Bosna i izabrani dužnosnici zakonodavne vlasti	2.915.072	2.734.000	3.914.500	3.914.500	3.914.500	2.719.900	2.789.126	2.858.260	Gornja
			2002			Provođenje zakonodavne vlasti	2.915.072	2.734.000	3.914.500	3.914.500	3.914.500	2.719.900	2.789.126	2.858.260	Gornja
				10		Opći prihodi i primici	2.915.072	2.734.000	3.914.500	3.914.500	3.914.500	2.719.900	2.789.126	2.858.260	Gornja
					61	<b>TEKUĆI RASHODI</b>	<b>2.861.511</b>	<b>2.720.000</b>	<b>3.804.500</b>	<b>3.804.500</b>	<b>3.804.500</b>	<b>2.714.700</b>	<b>2.783.900</b>	<b>2.852.800</b>	Indikativna
					611	Plaće i naknade troškova zaposlenih	1.152.411	1.094.900	1.880.000	1.880.000	1.880.000	1.093.900	1.104.800	1.115.700	Indikativna
					612	Doprinosi poslodavca i ostali doprinosi	109.515	101.400	180.000	180.000	180.000	101.200	102.300	103.300	Indikativna
					613	Izdaci za materijal, sitni inventar i usluge	491.035	494.700	625.500	625.500	625.500	490.700	537.500	584.300	Indikativna
					614	Tekući transferi i drugi tekući rashodi	1.108.550	1.029.000	1.119.000	1.119.000	1.119.000	1.028.900	1.039.300	1.049.500	Indikativna
					82	<b>KAPITALNI IZDATCI</b>	<b>53.561</b>	<b>14.000</b>	<b>110.000</b>	<b>110.000</b>	<b>110.000</b>	<b>5.200</b>	<b>5.226</b>	<b>5.460</b>	Indikativna
					821	Izdaci za nabavu stalnih sredstava	53.561	14.000	110.000	110.000	110.000	5.200	5.226	5.460	Indikativna
	02	0001				Stručna služba Sabora Kantona Središnja Bosna	144.119	148.040	247.200	247.400	247.400	147.900	150.004	152.240	Gornja
			2006			Opći poslovi za potrebe Sabora	144.119	148.040	247.200	247.400	247.400	147.900	150.004	152.240	Gornja
				10		Opći prihodi i primici	144.119	148.040	247.200	247.400	247.400	147.900	150.004	152.240	Gornja
					61	<b>TEKUĆI RASHODI</b>	<b>141.071</b>	<b>147.040</b>	<b>241.200</b>	<b>241.400</b>	<b>241.400</b>	<b>147.100</b>	<b>149.200</b>	<b>151.400</b>	Indikativna
					611	Plaće i naknade troškova zaposlenih	99.467	105.500	175.000	175.000	175.000	105.600	106.600	107.700	Indikativna
					612	Doprinosi poslodavca i ostali doprinosi	9.048	9.100	16.000	16.000	16.000	9.100	9.200	9.300	Indikativna
					613	Izdaci za materijal, sitni inventar i usluge	32.556	32.440	50.200	50.400	50.400	32.400	33.400	34.400	Indikativna
					82	<b>KAPITALNI IZDATCI</b>	<b>3.048</b>	<b>1.000</b>	<b>6.000</b>	<b>6.000</b>	<b>6.000</b>	<b>800</b>	<b>804</b>	<b>840</b>	Indikativna
					821	Izdaci za nabavu stalnih sredstava	3.048	1.000	6.000	6.000	6.000	800	804	840	Indikativna
11						<b>VLADA KANTONA SREDIŠNJA BOSNA</b>	<b>2.509.255</b>	<b>3.948.960</b>	<b>4.961.119</b>	<b>4.035.473</b>	<b>4.128.029</b>	<b>3.616.200</b>	<b>2.668.859</b>	<b>3.012.490</b>	Indikativna
	01	0001				Ured predsjednika Vlade Kantona Središnja Bosna	434.205	297.060	407.900	388.200	419.400	243.100	248.105	253.650	Gornja
			2003			Podrška radu Premijera i Vlade SBK	434.205	297.060	407.900	388.200	419.400	243.100	248.105	253.650	Gornja
				10		Opći prihodi i primici	434.205	297.060	407.900	388.200	419.400	243.100	248.105	253.650	Gornja
					61	<b>TEKUĆI RASHODI</b>	<b>385.470</b>	<b>296.060</b>	<b>327.900</b>	<b>368.200</b>	<b>394.400</b>	<b>242.100</b>	<b>247.100</b>	<b>252.600</b>	Indikativna
					611	Plaće i naknade troškova zaposlenih	154.645	176.900	228.500	261.500	261.500	176.800	178.500	180.300	Indikativna
					612	Doprinosi poslodavca i ostali doprinosi	14.818	16.500	21.800	25.100	25.100	16.500	16.600	16.800	Indikativna
					613	Izdaci za materijal, sitni inventar i usluge	43.013	54.560	77.600	81.600	107.800	48.800	52.000	55.500	Indikativna
					614	Tekući transferi i drugi tekući rashodi	172.994	48.100	0	0	0	0	0	0	Indikativna
					82	<b>KAPITALNI IZDATCI</b>	<b>48.735</b>	<b>1.000</b>	<b>80.000</b>	<b>20.000</b>	<b>25.000</b>	<b>1.000</b>	<b>1.005</b>	<b>1.050</b>	Indikativna
					821	Izdaci za nabavu stalnih sredstava	48.735	1.000	80.000	20.000	25.000	1.000	1.005	1.050	Indikativna
	02	0001				Stručna služba Vlade Kantona Središnja Bosna	251.496	380.210	279.800	280.400	281.100	242.100	251.306	260.460	Gornja
			2001			Podrška radu Vlade	251.496	380.210	279.800	280.400	281.100	242.100	251.306	260.460	Gornja
				10		Opći prihodi i primici	251.496	380.210	279.800	280.400	281.100	242.100	251.306	260.460	Gornja
					61	<b>TEKUĆI RASHODI</b>	<b>251.114</b>	<b>379.010</b>	<b>274.800</b>	<b>275.400</b>	<b>276.100</b>	<b>240.900</b>	<b>250.100</b>	<b>259.200</b>	Indikativna

Dokument okvirnog proračuna Kantona Središnja Bosna za razdoblje 2021. – 2023. god.

Razdjel	Glava	Proračunski korisnik	Program	Izvor financ.	Ekonom. kod	Naziv	Izvršenje 2019	Izmjene i dopune Proračuna za 2020.	Zahtjev proračunskih korisnika			Ograničenje rashoda i izdataka			Vrsta granice
									2021.	2022.	2023.	2021.	2022.	2023.	
1	2	3	4	5	6	7	8	9	10	11	12	13	14	15	16
					611	Plaće i naknade troškova zaposlenih	151.319	169.400	166.000	166.000	166.000	142.200	143.700	145.100	Indikativna
					612	Doprinosi poslodavca i ostali doprinosi	13.811	15.000	15.000	15.000	15.000	12.400	12.500	12.600	Indikativna
					613	Izdaci za materijal, sitni inventar i usluge	85.984	86.610	93.800	94.400	95.100	86.300	93.900	101.500	Indikativna
					614	Tekući transferi i drugi tekući rashodi	0	108.000	0	0	0	0	0	0	Indikativna
					82	<b>KAPITALNI IZDATCI</b>	<b>382</b>	<b>1.200</b>	<b>5.000</b>	<b>5.000</b>	<b>5.000</b>	<b>1.200</b>	<b>1.206</b>	<b>1.260</b>	Indikativna
					821	Izdaci za nabavu stalnih sredstava	382	1.200	5.000	5.000	5.000	1.200	1.206	1.260	Indikativna
	03	0001				<b>Služba za zajedničke poslove tijela Kantona Središnja Bosna</b>	<b>1.130.802</b>	<b>2.487.820</b>	<b>3.235.200</b>	<b>2.286.600</b>	<b>2.317.700</b>	<b>2.355.500</b>	<b>1.378.526</b>	<b>1.692.260</b>	Gornja
			2004			<b>Tehnička podrška za rad kantonalnih organa uprave</b>	<b>1.130.802</b>	<b>2.487.820</b>	<b>3.235.200</b>	<b>2.286.600</b>	<b>2.317.700</b>	<b>2.355.500</b>	<b>1.378.526</b>	<b>1.692.260</b>	Gornja
				10		<i>Opći prihodi i primici</i>	<i>1.030.802</i>	<i>1.494.820</i>	<i>2.242.200</i>	<i>2.286.600</i>	<i>2.317.700</i>	<i>1.362.500</i>	<i>1.378.526</i>	<i>1.692.260</i>	<b>Gornja</b>
					61	<b>TEKUĆI RASHODI</b>	<b>1.021.266</b>	<b>1.385.720</b>	<b>2.176.400</b>	<b>2.215.800</b>	<b>2.216.900</b>	<b>1.357.300</b>	<b>1.373.300</b>	<b>1.686.800</b>	Indikativna
					611	Plaće i naknade troškova zaposlenih	423.781	475.500	538.200	571.000	571.000	476.800	481.600	486.300	Indikativna
					612	Doprinosi poslodavca i ostali doprinosi	35.888	40.800	48.000	50.000	50.000	41.000	41.400	41.800	Indikativna
					613	Izdaci za materijal, sitni inventar i usluge	561.597	569.420	590.200	594.800	595.900	539.500	550.300	558.700	Indikativna
					615	Kapitalni transferi	0	300.000	1.000.000	1.000.000	1.000.000	300.000	300.000	600.000	Indikativna
					82	<b>KAPITALNI IZDATCI</b>	<b>9.536</b>	<b>109.100</b>	<b>65.800</b>	<b>70.800</b>	<b>100.800</b>	<b>5.200</b>	<b>5.226</b>	<b>5.460</b>	Indikativna
					821	Izdaci za nabavu stalnih sredstava	9.536	109.100	65.800	70.800	100.800	5.200	5.226	5.460	Indikativna
				30		<i>Namjenski prihodi</i>	<i>100.000</i>	<i>993.000</i>	<i>993.000</i>	<i>0</i>	<i>0</i>	<i>993.000</i>	<i>0</i>	<i>0</i>	<b>Indikativna</b>
					61	<b>TEKUĆI RASHODI</b>	<b>100.000</b>	<b>0</b>	<b>0</b>	<b>0</b>	<b>0</b>	<b>0</b>	<b>0</b>	<b>0</b>	Indikativna
					614	Tekući transferi i drugi tekući rashodi	100.000	0	0	0	0	0	0	0	Indikativna
					82	<b>KAPITALNI IZDATCI</b>	<b>0</b>	<b>993.000</b>	<b>993.000</b>	<b>0</b>	<b>0</b>	<b>993.000</b>	<b>0</b>	<b>0</b>	Indikativna
					821	Izdaci za nabavu stalnih sredstava	0	993.000	993.000	0	0	993.000	0	0	Indikativna
	04	0001				<b>Ured za zakonodavstvo Vlade Kantona Središnja Bosna</b>	<b>63.877</b>	<b>87.830</b>	<b>139.800</b>	<b>147.400</b>	<b>149.100</b>	<b>86.600</b>	<b>87.702</b>	<b>88.920</b>	Gornja
			2005			<b>Usklađivanje pravnih akata s Ustavom kantona</b>	<b>63.877</b>	<b>87.830</b>	<b>139.800</b>	<b>147.400</b>	<b>149.100</b>	<b>86.600</b>	<b>87.702</b>	<b>88.920</b>	Gornja
				10		<i>Opći prihodi i primici</i>	<i>63.877</i>	<i>87.830</i>	<i>139.800</i>	<i>147.400</i>	<i>149.100</i>	<i>86.600</i>	<i>87.702</i>	<i>88.920</i>	<b>Gornja</b>
					61	<b>TEKUĆI RASHODI</b>	<b>61.223</b>	<b>86.430</b>	<b>131.800</b>	<b>143.400</b>	<b>144.100</b>	<b>86.200</b>	<b>87.300</b>	<b>88.500</b>	Indikativna
					611	Plaće i naknade troškova zaposlenih	50.226	73.000	108.300	117.500	117.500	73.000	73.700	74.400	Indikativna
					612	Doprinosi poslodavca i ostali doprinosi	4.468	6.600	9.900	10.500	10.500	6.600	6.600	6.700	Indikativna
					613	Izdaci za materijal, sitni inventar i usluge	6.529	6.830	13.600	15.400	16.100	6.600	7.000	7.400	Indikativna
					82	<b>KAPITALNI IZDATCI</b>	<b>2.655</b>	<b>1.400</b>	<b>8.000</b>	<b>4.000</b>	<b>5.000</b>	<b>400</b>	<b>402</b>	<b>420</b>	Indikativna
					821	Izdaci za nabavu stalnih sredstava	2.655	1.400	8.000	4.000	5.000	400	402	420	Indikativna
	05	0001				<b>Ured za javne nabave za potrebe korisnika Proračuna Kantona Središnja Bosna</b>	<b>335.195</b>	<b>386.910</b>	<b>551.919</b>	<b>586.373</b>	<b>614.229</b>	<b>379.700</b>	<b>388.210</b>	<b>396.400</b>	Gornja
			2009			<b>Javna nabava</b>	<b>335.195</b>	<b>386.910</b>	<b>551.919</b>	<b>586.373</b>	<b>614.229</b>	<b>379.700</b>	<b>388.210</b>	<b>396.400</b>	Gornja
				10		<i>Opći prihodi i primici</i>	<i>335.195</i>	<i>386.910</i>	<i>551.919</i>	<i>586.373</i>	<i>614.229</i>	<i>379.700</i>	<i>388.210</i>	<i>396.400</i>	<b>Gornja</b>
					61	<b>TEKUĆI RASHODI</b>	<b>317.322</b>	<b>382.910</b>	<b>547.419</b>	<b>581.373</b>	<b>609.229</b>	<b>377.700</b>	<b>386.200</b>	<b>394.300</b>	Indikativna
					611	Plaće i naknade troškova zaposlenih	213.745	266.200	380.864	406.254	431.646	265.900	268.600	271.200	Indikativna
					612	Doprinosi poslodavca i ostali doprinosi	20.197	23.800	35.455	37.819	40.183	23.800	24.000	24.200	Indikativna
					613	Izdaci za materijal, sitni inventar i usluge	83.381	92.910	131.100	137.300	137.400	88.000	93.600	98.900	Indikativna
					82	<b>KAPITALNI IZDATCI</b>	<b>17.873</b>	<b>4.000</b>	<b>4.500</b>	<b>5.000</b>	<b>5.000</b>	<b>2.000</b>	<b>2.010</b>	<b>2.100</b>	Indikativna

Dokument okvirnog proračuna Kantona Središnja Bosna za razdoblje 2021. – 2023. god.

Razdjel	Glava	Proračunski korisnik	Program	Izvor financ.	Ekonom. kod	Naziv	Izvršenje 2019	Izmjene i dopune Proračuna za 2020.	Zahtjev proračunskih korisnika			Ograničenje rashoda i izdataka			Vrsta granice
									2021.	2022.	2023.	2021.	2022.	2023.	
1	2	3	4	5	6	7	8	9	10	11	12	13	14	15	16
					821	Izdaci za nabavu stalnih sredstava	17.873	4.000	4.500	5.000	5.000	2.000	2.010	2.100	Indikativna
	06	0001				<b>Ured za europske integracije, fondove, odnose s javnošću i kvalitete prema međunarodnom standardu Kantona Središnja Bosna</b>	<b>293.680</b>	<b>309.130</b>	<b>346.500</b>	<b>346.500</b>	<b>346.500</b>	<b>309.200</b>	<b>315.010</b>	<b>320.800</b>	Gornja
			2007			Usklađivanje sa zakonodavstvom EU i upravljanje pretpriputnim fondovima	293.680	309.130	346.500	346.500	346.500	309.200	315.010	320.800	Gornja
				10		<i>Opći prihodi i primici</i>	293.680	309.130	346.500	346.500	346.500	309.200	315.010	320.800	<b>Gornja</b>
					61	<b>TEKUĆI RASHODI</b>	<b>292.331</b>	<b>309.130</b>	<b>345.000</b>	<b>345.000</b>	<b>345.000</b>	<b>307.200</b>	<b>313.000</b>	<b>318.700</b>	Indikativna
					611	Plaće i naknade troškova zaposlenih	231.892	245.000	254.000	254.000	254.000	244.400	246.800	249.300	Indikativna
					612	Doprinosi poslodavca i ostali doprinosi	22.138	23.500	24.500	24.500	24.500	23.400	23.700	23.900	Indikativna
					613	Izdaci za materijal, sitni inventar i usluge	38.301	40.630	66.500	66.500	66.500	39.400	42.500	45.500	Indikativna
					82	<b>KAPITALNI IZDATCI</b>	<b>1.349</b>	<b>0</b>	<b>1.500</b>	<b>1.500</b>	<b>1.500</b>	<b>2.000</b>	<b>2.010</b>	<b>2.100</b>	Indikativna
					821	Izdaci za nabavu stalnih sredstava	1.349	0	1.500	1.500	1.500	2.000	2.010	2.100	Indikativna

Razdjel	Glava	Proračunski korisnik	Program	Izvor financ.	Ekonom. kod	Naziv	Izvršenje 2019	Izmjene i dopune Proračuna za 2020.	Zahtjev proračunskih korisnika			Ograničenje rashoda i izdataka			Vrsta granice
									2021.	2022.	2023.	2021.	2022.	2023.	
1	2	3	4	5	6	7	8	9	10	11	12	13	14	15	16
12						<b>MINISTARSTVO UNUTARNJIH POSLOVA</b>	<b>38.158.086</b>	<b>39.495.268</b>	<b>45.466.757</b>	<b>46.049.000</b>	<b>47.979.265</b>	<b>38.994.257</b>	<b>37.835.000</b>	<b>38.259.700</b>	Indikativna
	01	0001				<b>Ministarstvo unutarnjih poslova</b>	<b>38.158.086</b>	<b>39.495.268</b>	<b>45.466.757</b>	<b>46.049.000</b>	<b>47.979.265</b>	<b>38.994.257</b>	<b>37.835.000</b>	<b>38.259.700</b>	Indikativna
			2401			<b>Javni red i mir, sigurnost u prometu</b>	<b>31.154.097</b>	<b>32.080.298</b>	<b>36.463.507</b>	<b>36.449.000</b>	<b>37.858.776</b>	<b>31.276.436</b>	<b>30.157.100</b>	<b>30.335.100</b>	Indikativna
				10		<i>Opći prihodi i primici</i>	29.900.883	31.315.280	36.251.507	36.237.000	37.646.776	31.064.436	29.945.100	30.123.100	<b>Gornja</b>
					61	<b>TEKUĆI RASHODI</b>	<b>28.054.812</b>	<b>29.681.900</b>	<b>32.316.750</b>	<b>33.337.000</b>	<b>34.332.750</b>	<b>29.577.000</b>	<b>29.777.700</b>	<b>29.944.100</b>	Indikativna
					611	Plaće i naknade troškova zaposlenih	21.679.664	22.969.000	24.300.000	24.900.000	25.500.000	22.950.200	23.069.000	23.191.900	Indikativna
					612	Doprinosi poslodavca i ostali doprinosi	3.201.467	3.359.300	3.700.000	3.900.000	4.100.000	3.368.400	3.399.400	3.393.400	Indikativna
					613	Izdaci za materijal, sitni inventar i usluge	3.142.400	3.317.600	4.276.750	4.497.000	4.697.750	3.218.400	3.269.300	3.323.800	Indikativna
					616	Izdaci za kamate	31.282	36.000	40.000	40.000	35.000	40.000	40.000	35.000	Indikativna
					82	<b>KAPITALNI IZDATCI</b>	<b>1.846.070</b>	<b>1.633.380</b>	<b>3.934.757</b>	<b>2.900.000</b>	<b>3.314.026</b>	<b>1.487.436</b>	<b>167.400</b>	<b>179.000</b>	Indikativna
					821	Izdaci za nabavu stalnih sredstava	1.846.070	1.633.380	3.934.757	2.900.000	3.314.026	1.487.436	167.400	179.000	Indikativna
				20		<i>Vlastiti prihodi</i>	168.108	232.400	212.000	212.000	212.000	212.000	212.000	212.000	<b>Indikativna</b>
					61	<b>TEKUĆI RASHODI</b>	<b>3.991</b>	<b>10.000</b>	<b>12.000</b>	<b>12.000</b>	<b>12.000</b>	<b>12.000</b>	<b>12.000</b>	<b>12.000</b>	Indikativna
					613	Izdaci za materijal, sitni inventar i usluge	3.991	10.000	12.000	12.000	12.000	12.000	12.000	12.000	Indikativna
					82	<b>KAPITALNI IZDATCI</b>	<b>164.117</b>	<b>222.400</b>	<b>200.000</b>	<b>200.000</b>	<b>200.000</b>	<b>200.000</b>	<b>200.000</b>	<b>200.000</b>	Indikativna
					821	Izdaci za nabavu stalnih sredstava	164.117	222.400	200.000	200.000	200.000	200.000	200.000	200.000	Indikativna
				30		<i>Namjenski prihodi</i>	1.085.106	532.618	0	0	0	0	0	0	<b>Indikativna</b>
					82	<b>KAPITALNI IZDATCI</b>	<b>1.085.106</b>	<b>532.618</b>	<b>0</b>	<b>0</b>	<b>0</b>	<b>0</b>	<b>0</b>	<b>0</b>	Indikativna
					821	Izdaci za nabavu stalnih sredstava	1.085.106	532.618	0	0	0	0	0	0	Indikativna
			2402			<b>Pružanje usluga građanima</b>	<b>7.003.989</b>	<b>7.414.970</b>	<b>9.003.250</b>	<b>9.600.000</b>	<b>10.120.489</b>	<b>7.717.821</b>	<b>7.677.900</b>	<b>7.924.600</b>	Indikativna
				10		<i>Opći prihodi i primici</i>	6.962.960	7.359.370	8.903.250	9.500.000	10.020.489	7.617.821	7.577.900	7.824.600	<b>Gornja</b>
					61	<b>TEKUĆI RASHODI</b>	<b>6.901.965</b>	<b>7.305.400</b>	<b>8.053.250</b>	<b>8.500.000</b>	<b>8.980.250</b>	<b>7.296.500</b>	<b>7.520.200</b>	<b>7.768.400</b>	Indikativna
					611	Plaće i naknade troškova zaposlenih	5.419.916	5.742.300	6.100.000	6.400.000	6.700.000	5.761.100	5.929.400	6.093.600	Indikativna
					612	Doprinosi poslodavca i ostali doprinosi	355.719	373.200	400.000	425.000	500.000	364.100	370.400	413.800	Indikativna



Dokument okvirnog proračuna Kantona Središnja Bosna za razdoblje 2021. – 2023. god.

Razdjel	Glava	Proračunski korisnik	Program	Izvor financ.	Ekonom. kod	Naziv	Izvršenje 2019	Izmjene i dopune Proračuna za 2020.	Zahtjev proračunskih korisnika			Ograničenje rashoda i izdataka			Vrsta granice
									2021.	2022.	2023.	2021.	2022.	2023.	
1	2	3	4	5	6	7	8	9	10	11	12	13	14	15	16
					613	Izdaci za materijal, sitni inventar i usluge	1.118.510	1.180.900	1.543.250	1.665.000	1.775.250	1.161.300	1.210.400	1.256.000	Indikativna
					616	Izdaci za kamate	7.820	9.000	10.000	10.000	5.000	10.000	10.000	5.000	Indikativna
					<b>82</b>	<b>KAPITALNI IZDATCI</b>	<b>60.995</b>	<b>53.970</b>	<b>850.000</b>	<b>1.000.000</b>	<b>1.040.239</b>	<b>321.321</b>	<b>57.700</b>	<b>56.200</b>	Indikativna
					821	Izdaci za nabavu stalnih sredstava	60.995	53.970	850.000	1.000.000	1.040.239	321.321	57.700	56.200	Indikativna
				20		<i>Vlastiti prihodi</i>	<i>41.029</i>	<i>55.600</i>	<i>100.000</i>	<i>100.000</i>	<i>100.000</i>	<i>100.000</i>	<i>100.000</i>	<i>100.000</i>	<i>Indikativna</i>
					<b>61</b>	<b>TEKUĆI RASHODI</b>	<b>0</b>	<b>0</b>	<b>0</b>	<b>0</b>	<b>0</b>	<b>0</b>	<b>0</b>	<b>0</b>	Indikativna
					613	Izdaci za materijal, sitni inventar i usluge	0	0	0	0	0	0	0	0	Indikativna
					<b>82</b>	<b>KAPITALNI IZDATCI</b>	<b>41.029</b>	<b>55.600</b>	<b>100.000</b>	<b>100.000</b>	<b>100.000</b>	<b>100.000</b>	<b>100.000</b>	<b>100.000</b>	Indikativna
					821	Izdaci za nabavu stalnih sredstava	41.029	55.600	100.000	100.000	100.000	100.000	100.000	100.000	Indikativna

Razdjel	Glava	Proračunski korisnik	Program	Izvor financ.	Ekonom. kod	Naziv	Izvršenje 2019	Izmjene i dopune Proračuna za 2020.	Zahtjev proračunskih korisnika			Ograničenje rashoda i izdataka			Vrsta granice
									2021.	2022.	2023.	2021.	2022.	2023.	
1	2	3	4	5	6	7	8	9	10	11	12	13	14	15	16
13						<b>MINISTARSTVO PRAVOSUĐA I UPRAVE</b>	<b>14.620.622</b>	<b>14.631.631</b>	<b>17.276.686</b>	<b>18.297.285</b>	<b>19.522.524</b>	<b>14.665.100</b>	<b>14.886.541</b>	<b>15.112.460</b>	Indikativna
	01	0001				Ministarstvo pravosuđa i uprave	957.498	801.437	997.300	997.300	997.300	877.000	901.214	926.140	Gornja
			2014			Koordinacija i upravljanje pravosuđem	957.498	801.437	997.300	997.300	997.300	877.000	901.214	926.140	Gornja
				10		<i>Opći prihodi i primici</i>	<i>957.498</i>	<i>801.437</i>	<i>997.300</i>	<i>997.300</i>	<i>997.300</i>	<i>877.000</i>	<i>901.214</i>	<i>926.140</i>	<i>Gornja</i>
					<b>61</b>	<b>TEKUĆI RASHODI</b>	<b>950.737</b>	<b>797.070</b>	<b>991.300</b>	<b>991.300</b>	<b>991.300</b>	<b>874.200</b>	<b>898.400</b>	<b>923.200</b>	Indikativna
					611	Plaće i naknade troškova zaposlenih	428.702	436.700	496.400	496.400	496.400	469.500	474.200	478.900	Indikativna
					612	Doprinosi poslodavca i ostali doprinosi	34.282	33.800	38.700	38.700	38.700	37.500	37.900	38.300	Indikativna
					613	Izdaci za materijal, sitni inventar i usluge	236.887	155.070	241.200	241.200	241.200	195.700	212.600	229.700	Indikativna
					614	Tekući transferi i drugi tekući rashodi	250.865	171.500	215.000	215.000	215.000	171.500	173.700	176.300	Indikativna
					<b>82</b>	<b>KAPITALNI IZDATCI</b>	<b>6.761</b>	<b>4.367</b>	<b>6.000</b>	<b>6.000</b>	<b>6.000</b>	<b>2.800</b>	<b>2.814</b>	<b>2.940</b>	Indikativna
					821	Izdaci za nabavu stalnih sredstava	6.761	4.367	6.000	6.000	6.000	2.800	2.814	2.940	Indikativna
	02	0001				Kantonalni sud u Novom Travniku	2.145.255	2.184.151	2.796.680	3.105.200	3.403.900	2.133.200	2.168.949	2.205.090	Gornja
			2013			Vođenje sudskih postupaka	2.145.255	2.184.151	2.796.680	3.105.200	3.403.900	2.133.200	2.168.949	2.205.090	Gornja
				10		<i>Opći prihodi i primici</i>	<i>2.139.028</i>	<i>2.148.110</i>	<i>2.796.680</i>	<i>3.105.200</i>	<i>3.403.900</i>	<i>2.133.200</i>	<i>2.168.949</i>	<i>2.205.090</i>	<i>Gornja</i>
					<b>61</b>	<b>TEKUĆI RASHODI</b>	<b>2.122.829</b>	<b>2.144.110</b>	<b>2.691.450</b>	<b>2.990.500</b>	<b>3.289.200</b>	<b>2.123.400</b>	<b>2.159.100</b>	<b>2.194.800</b>	Indikativna
					611	Plaće i naknade troškova zaposlenih	1.674.376	1.689.100	2.059.470	2.288.300	2.517.200	1.673.300	1.690.100	1.706.800	Indikativna
					612	Doprinosi poslodavca i ostali doprinosi	157.157	157.000	192.870	214.300	235.700	155.400	157.000	158.500	Indikativna
					613	Izdaci za materijal, sitni inventar i usluge	291.296	298.010	439.110	487.900	536.300	294.700	312.000	329.500	Indikativna
					<b>82</b>	<b>KAPITALNI IZDATCI</b>	<b>16.199</b>	<b>4.000</b>	<b>105.230</b>	<b>114.700</b>	<b>114.700</b>	<b>9.800</b>	<b>9.849</b>	<b>10.290</b>	Indikativna
					821	Izdaci za nabavu stalnih sredstava	16.199	4.000	105.230	114.700	114.700	9.800	9.849	10.290	Indikativna
				50		<i>Primjeni tekući transferi</i>	<i>6.227</i>	<i>36.041</i>	<i>0</i>	<i>0</i>	<i>0</i>	<i>0</i>	<i>0</i>	<i>0</i>	<i>Indikativna</i>
					<b>61</b>	<b>TEKUĆI RASHODI</b>	<b>6.227</b>	<b>36.041</b>	<b>0</b>	<b>0</b>	<b>0</b>	<b>0</b>	<b>0</b>	<b>0</b>	Indikativna
					611	Plaće i naknade troškova zaposlenih	5.731	33.065	0	0	0	0	0	0	Indikativna
					612	Doprinosi poslodavca i ostali doprinosi	496	2.880	0	0	0	0	0	0	Indikativna
					613	Izdaci za materijal, sitni inventar i usluge	0	96	0	0	0	0	0	0	Indikativna
	03	0001				Kantonalno tužiteljstvo	1.725.167	1.822.498	1.991.010	2.021.010	2.039.010	1.808.000	1.832.440	1.857.200	Indikativna
			2015			Suzbijanje korupcije i organiziranog kriminaliteta i drugih krivičnih djela	1.725.167	1.822.498	1.991.010	2.021.010	2.039.010	1.808.000	1.832.440	1.857.200	Indikativna
				10		<i>Opći prihodi i primici</i>	<i>1.714.515</i>	<i>1.808.100</i>	<i>1.989.010</i>	<i>2.019.010</i>	<i>2.037.010</i>	<i>1.806.000</i>	<i>1.830.440</i>	<i>1.855.200</i>	<i>Gornja</i>
					<b>61</b>	<b>TEKUĆI RASHODI</b>	<b>1.713.299</b>	<b>1.806.100</b>	<b>1.979.010</b>	<b>1.984.010</b>	<b>2.002.010</b>	<b>1.798.000</b>	<b>1.822.400</b>	<b>1.846.800</b>	Indikativna
					611	Plaće i naknade troškova zaposlenih	1.402.148	1.479.900	1.582.785	1.582.785	1.582.785	1.477.800	1.492.600	1.507.400	Indikativna

## Dokument okvirnog proračuna Kantona Središnja Bosna za razdoblje 2021. – 2023. god.

Razdjel	Glava	Proračunski kod	Program	Izvor financ.	Ekonom. kod	Naziv	Izvršenje 2019	Izmjene i dopune Proračuna za 2020.	Zahtjev proračunskih korisnika			Ograničenje rashoda i izdatka			Vrsta granice	
									2021.	2022.	2023.	2021.	2022.	2023.		
1	2	3	4	5	6	7	8	9	10	11	12	13	14	15	16	
						612	Doprinosi poslodavca i ostali doprinosi	133.957	137.300	147.225	147.225	147.225	137.100	138.500	139.800	Indikativna
						613	Izdaci za materijal, sitni inventar i usluge	177.194	188.900	249.000	254.000	272.000	183.100	191.300	199.600	Indikativna
					82	<b>KAPITALNI IZDATCI</b>	<b>1.216</b>	<b>2.000</b>	<b>10.000</b>	<b>35.000</b>	<b>35.000</b>	<b>8.000</b>	<b>8.040</b>	<b>8.400</b>	Indikativna	
					821	Izdaci za nabavu stalnih sredstava	1.216	2.000	10.000	35.000	35.000	8.000	8.040	8.400	Indikativna	
				20		<i>Vlastiti prihodi</i>	0	2.000	2.000	2.000	2.000	2.000	2.000	2.000	<i>Indikativna</i>	
					61	<b>TEKUĆI RASHODI</b>	<b>0</b>	<b>2.000</b>	<b>2.000</b>	<b>2.000</b>	<b>2.000</b>	<b>2.000</b>	<b>2.000</b>	<b>2.000</b>	Indikativna	
					613	Izdaci za materijal, sitni inventar i usluge	0	2.000	2.000	2.000	2.000	2.000	2.000	2.000	Indikativna	
				40		<i>Donacije</i>	10.652	12.398	0	0	0	0	0	0	<i>Indikativna</i>	
					61	<b>TEKUĆI RASHODI</b>	<b>10.652</b>	<b>12.398</b>	<b>0</b>	<b>0</b>	<b>0</b>	<b>0</b>	<b>0</b>	<b>0</b>	Indikativna	
					611	Plaće i naknade troškova zaposlenih	8.621	12.398	0	0	0	0	0	0	0	Indikativna
					612	Doprinosi poslodavca i ostali doprinosi	866	0	0	0	0	0	0	0	0	Indikativna
					613	Izdaci za materijal, sitni inventar i usluge	1.164	0	0	0	0	0	0	0	0	Indikativna
05	0001					<b>Kantonavno javno pravobraniteljstvo</b>	<b>237.311</b>	<b>269.075</b>	<b>274.250</b>	<b>274.900</b>	<b>275.600</b>	<b>271.500</b>	<b>274.508</b>	<b>277.680</b>	Gornja	
			2013			<b>Vođenje sudskih postupaka</b>	<b>237.311</b>	<b>269.075</b>	<b>274.250</b>	<b>274.900</b>	<b>275.600</b>	<b>271.500</b>	<b>274.508</b>	<b>277.680</b>	Gornja	
				10		<i>Opći prihodi i primici</i>	237.311	269.075	274.250	274.900	275.600	271.500	274.508	277.680	<i>Gornja</i>	
					61	<b>TEKUĆI RASHODI</b>	<b>231.776</b>	<b>268.795</b>	<b>271.750</b>	<b>272.400</b>	<b>273.100</b>	<b>269.900</b>	<b>272.900</b>	<b>276.000</b>	Indikativna	
					611	Plaće i naknade troškova zaposlenih	174.563	211.000	209.550	209.800	210.000	210.900	213.100	215.200	Indikativna	
					612	Doprinosi poslodavca i ostali doprinosi	16.041	19.000	19.100	19.100	19.100	19.000	19.200	19.400	Indikativna	
					613	Izdaci za materijal, sitni inventar i usluge	41.172	38.795	43.100	43.500	44.000	40.000	40.600	41.400	Indikativna	
					82	<b>KAPITALNI IZDATCI</b>	<b>5.534</b>	<b>280</b>	<b>2.500</b>	<b>2.500</b>	<b>2.500</b>	<b>1.600</b>	<b>1.608</b>	<b>1.680</b>	Indikativna	
					821	Izdaci za nabavu stalnih sredstava	5.534	280	2.500	2.500	2.500	1.600	1.608	1.680	Indikativna	
03	0001					<b>Općinski sud u Travniku</b>	<b>4.849.644</b>	<b>4.675.800</b>	<b>5.260.058</b>	<b>5.561.694</b>	<b>6.004.231</b>	<b>4.722.700</b>	<b>4.789.598</b>	<b>4.858.030</b>	Indikativna	
			2013			<b>Vođenje sudskih postupaka</b>	<b>4.849.644</b>	<b>4.675.800</b>	<b>5.260.058</b>	<b>5.561.694</b>	<b>6.004.231</b>	<b>4.722.700</b>	<b>4.789.598</b>	<b>4.858.030</b>	Indikativna	
				10		<i>Opći prihodi i primici</i>	4.849.644	4.671.900	5.256.158	5.557.719	5.999.731	4.718.800	4.785.623	4.853.530	<i>Gornja</i>	
					61	<b>TEKUĆI RASHODI</b>	<b>4.786.783</b>	<b>4.651.900</b>	<b>5.189.621</b>	<b>5.490.319</b>	<b>5.930.581</b>	<b>4.694.200</b>	<b>4.760.900</b>	<b>4.827.700</b>	Indikativna	
					611	Plaće i naknade troškova zaposlenih	3.456.415	3.434.400	3.733.922	3.957.540	4.307.113	3.422.100	3.456.300	3.490.500	Indikativna	
					612	Doprinosi poslodavca i ostali doprinosi	319.256	317.900	350.000	374.838	397.328	316.700	319.800	323.000	Indikativna	
					613	Izdaci za materijal, sitni inventar i usluge	1.011.112	899.600	1.105.699	1.157.941	1.226.140	955.400	984.800	1.014.200	Indikativna	
					82	<b>KAPITALNI IZDATCI</b>	<b>62.860</b>	<b>20.000</b>	<b>66.537</b>	<b>67.400</b>	<b>69.150</b>	<b>24.600</b>	<b>24.723</b>	<b>25.830</b>	Indikativna	
					821	Izdaci za nabavu stalnih sredstava	62.860	20.000	66.537	67.400	69.150	24.600	24.723	25.830	Indikativna	
				20		<i>Vlastiti prihodi</i>	0	3.900	3.900	3.975	4.500	3.900	3.975	4.500	<i>Indikativna</i>	
					61	<b>TEKUĆI RASHODI</b>	<b>0</b>	<b>3.900</b>	<b>3.900</b>	<b>3.975</b>	<b>4.500</b>	<b>3.900</b>	<b>3.975</b>	<b>4.500</b>	Indikativna	
					613	Izdaci za materijal, sitni inventar i usluge	0	3.900	3.900	3.975	4.500	3.900	3.975	4.500	Indikativna	
			0002			<b>Općinski sud u Bugojnu</b>	<b>2.161.099</b>	<b>2.287.320</b>	<b>2.894.119</b>	<b>3.180.275</b>	<b>3.518.834</b>	<b>2.274.100</b>	<b>2.305.961</b>	<b>2.339.110</b>	Indikativna	
			2013			<b>Vođenje sudskih postupaka</b>	<b>2.161.099</b>	<b>2.287.320</b>	<b>2.894.119</b>	<b>3.180.275</b>	<b>3.518.834</b>	<b>2.274.100</b>	<b>2.305.961</b>	<b>2.339.110</b>	Indikativna	
				10		<i>Opći prihodi i primici</i>	2.161.099	2.286.720	2.891.619	3.177.775	3.515.834	2.271.600	2.303.461	2.336.110	<i>Gornja</i>	
					61	<b>TEKUĆI RASHODI</b>	<b>2.138.297</b>	<b>2.277.970</b>	<b>2.587.919</b>	<b>2.874.075</b>	<b>3.212.134</b>	<b>2.259.400</b>	<b>2.291.200</b>	<b>2.323.300</b>	Indikativna	
					611	Plaće i naknade troškova zaposlenih	1.589.499	1.690.200	1.880.080	2.095.258	2.321.234	1.687.100	1.703.900	1.720.800	Indikativna	
					612	Doprinosi poslodavca i ostali doprinosi	149.574	158.100	174.350	191.785	210.965	157.800	159.400	161.000	Indikativna	
					613	Izdaci za materijal, sitni inventar i usluge	399.224	429.670	533.489	587.032	679.935	414.500	427.900	441.500	Indikativna	
					82	<b>KAPITALNI IZDATCI</b>	<b>22.802</b>	<b>8.750</b>	<b>303.700</b>	<b>303.700</b>	<b>303.700</b>	<b>12.200</b>	<b>12.261</b>	<b>12.810</b>	Indikativna	
					821	Izdaci za nabavu stalnih sredstava	22.802	8.750	303.700	303.700	303.700	12.200	12.261	12.810	Indikativna	
				20		<i>Vlastiti prihodi</i>	0	600	2.500	2.500	3.000	2.500	2.500	3.000	<i>Indikativna</i>	
					61	<b>TEKUĆI RASHODI</b>	<b>0</b>	<b>600</b>	<b>2.500</b>	<b>2.500</b>	<b>3.000</b>	<b>2.500</b>	<b>2.500</b>	<b>3.000</b>	Indikativna	
					613	Izdaci za materijal, sitni inventar i usluge	0	600	2.500	2.500	3.000	2.500	2.500	3.000	Indikativna	
			0003			<b>Općinski sud u Jajcu</b>	<b>977.889</b>	<b>981.400</b>	<b>1.137.184</b>	<b>1.085.841</b>	<b>1.199.620</b>	<b>990.100</b>	<b>1.002.330</b>	<b>1.014.500</b>	Gornja	

Dokument okvirnog proračuna Kantona Središnja Bosna za razdoblje 2021. – 2023. god.

Razdjel	Glava	Proračunski korisnik	Program	Izvor financ.	Ekonom. kod	Naziv	Izvršenje 2019	Izmjene i dopune Proračuna za 2020.	Zahtjev proračunskih korisnika			Ograničenje rashoda i izdataka			Vrsta granice
									2021.	2022.	2023.	2021.	2022.	2023.	
1	2	3	4	5	6	7	8	9	10	11	12	13	14	15	16
			2013			<b>Vođenje sudskih postupaka</b>	<b>977.889</b>	<b>981.400</b>	<b>1.137.184</b>	<b>1.085.841</b>	<b>1.199.620</b>	<b>990.100</b>	<b>1.002.330</b>	<b>1.014.500</b>	Gornja
				10		<i>Opći prihodi i primici</i>	977.889	981.400	1.137.184	1.085.841	1.199.620	990.100	1.002.330	1.014.500	<b>Gornja</b>
					61	<b>TEKUĆI RASHODI</b>	<b>968.503</b>	<b>971.400</b>	<b>1.062.184</b>	<b>1.060.841</b>	<b>1.129.620</b>	<b>984.100</b>	<b>996.300</b>	<b>1.008.200</b>	Indikativna
					611	Plaće i naknade troškova zaposlenih	750.556	768.700	799.554	823.541	848.020	772.600	780.400	788.000	Indikativna
					612	Doprinosi poslodavca i ostali doprinosi	69.905	71.200	80.630	83.000	85.000	71.800	72.500	73.200	Indikativna
					613	Izdaci za materijal, sitni inventar i usluge	148.041	131.500	182.000	154.300	196.600	139.700	143.400	147.000	Indikativna
					82	<b>KAPITALNI IZDATCI</b>	<b>9.386</b>	<b>10.000</b>	<b>75.000</b>	<b>25.000</b>	<b>70.000</b>	<b>6.000</b>	<b>6.030</b>	<b>6.300</b>	Indikativna
					821	Izdaci za nabavu stalnih sredstava	9.386	10.000	75.000	25.000	70.000	6.000	6.030	6.300	Indikativna
		0004				<b>Općinski sud u Kiseljaku</b>	<b>1.566.760</b>	<b>1.609.950</b>	<b>1.926.085</b>	<b>2.071.065</b>	<b>2.084.029</b>	<b>1.588.500</b>	<b>1.611.541</b>	<b>1.634.710</b>	Gornja
			2013			<b>Vođenje sudskih postupaka</b>	<b>1.566.760</b>	<b>1.609.950</b>	<b>1.926.085</b>	<b>2.071.065</b>	<b>2.084.029</b>	<b>1.588.500</b>	<b>1.611.541</b>	<b>1.634.710</b>	Gornja
				10		<i>Opći prihodi i primici</i>	1.566.760	1.609.950	1.926.085	2.071.065	2.084.029	1.588.500	1.611.541	1.634.710	<b>Gornja</b>
					61	<b>TEKUĆI RASHODI</b>	<b>1.546.785</b>	<b>1.599.950</b>	<b>1.926.085</b>	<b>2.071.065</b>	<b>2.084.029</b>	<b>1.580.300</b>	<b>1.603.300</b>	<b>1.626.100</b>	Indikativna
					611	Plaće i naknade troškova zaposlenih	1.147.214	1.151.400	1.350.235	1.417.750	1.417.750	1.156.000	1.167.600	1.179.100	Indikativna
					612	Doprinosi poslodavca i ostali doprinosi	106.269	106.100	126.300	189.479	189.479	106.400	107.500	108.500	Indikativna
					613	Izdaci za materijal, sitni inventar i usluge	293.302	342.450	449.550	463.836	476.800	317.900	328.200	338.500	Indikativna
					82	<b>KAPITALNI IZDATCI</b>	<b>19.976</b>	<b>10.000</b>	<b>0</b>	<b>0</b>	<b>0</b>	<b>8.200</b>	<b>8.241</b>	<b>8.610</b>	Indikativna
					821	Izdaci za nabavu stalnih sredstava	19.976	10.000	0	0	0	8.200	8.241	8.610	Indikativna

Razdjel	Glava	Proračunski korisnik	Program	Izvor financ.	Ekonom. kod	Naziv	Izvršenje 2019	Izmjene i dopune Proračuna za 2020.	Zahtjev proračunskih korisnika			Ograničenje rashoda i izdataka			Vrsta granice
									2021.	2022.	2023.	2021.	2022.	2023.	
1	2	3	4	5	6	7	8	9	10	11	12	13	14	15	16
14						<b>MINISTARSTVO FINACIJA</b>	<b>19.751.221</b>	<b>13.271.015</b>	<b>10.334.738</b>	<b>8.727.621</b>	<b>9.227.150</b>	<b>9.738.380</b>	<b>8.169.834</b>	<b>8.710.240</b>	Gornja
	01	0001				<b>Ministarstvo financija</b>	<b>19.751.221</b>	<b>13.271.015</b>	<b>10.334.738</b>	<b>8.727.621</b>	<b>9.227.150</b>	<b>9.738.380</b>	<b>8.169.834</b>	<b>8.710.240</b>	Gornja
			2017			<b>Upravljanje javnim financijama</b>	<b>19.751.221</b>	<b>13.271.015</b>	<b>10.334.738</b>	<b>8.727.621</b>	<b>9.227.150</b>	<b>9.738.380</b>	<b>8.169.834</b>	<b>8.710.240</b>	Gornja
				10		<i>Opći prihodi i primici</i>	11.010.428	9.671.015	10.334.738	8.727.621	9.227.150	9.738.380	8.169.834	8.710.240	<b>Gornja</b>
					61	<b>TEKUĆI RASHODI</b>	<b>3.891.757</b>	<b>3.768.315</b>	<b>5.570.258</b>	<b>5.754.921</b>	<b>5.655.950</b>	<b>4.987.100</b>	<b>5.210.300</b>	<b>5.151.900</b>	Indikativna
					611	Plaće i naknade troškova zaposlenih	872.461	958.200	1.015.000	1.030.000	1.048.000	1.005.600	1.015.200	1.024.800	Indikativna
					612	Doprinosi poslodavca i ostali doprinosi	72.241	74.400	79.000	79.800	80.600	78.000	78.800	79.500	Indikativna
					613	Izdaci za materijal, sitni inventar i usluge	648.577	574.165	863.258	870.921	873.650	611.500	658.300	705.300	Indikativna
					614	Tekući transferi i drugi tekući rashodi	1.355.456	1.503.250	2.846.400	2.933.400	2.899.200	2.525.400	2.617.200	2.587.800	Indikativna
					615	Kapitalni transferi	0	0	0	0	0	0	0	0	Indikativna
					616	Izdaci za kamate	943.023	658.300	766.600	840.800	754.500	766.600	840.800	754.500	Indikativna
					82	<b>KAPITALNI IZDATCI</b>	<b>7.118.670</b>	<b>5.902.700</b>	<b>4.764.480</b>	<b>2.972.700</b>	<b>3.571.200</b>	<b>4.751.280</b>	<b>2.959.534</b>	<b>3.558.340</b>	Indikativna
					821	Izdaci za nabavu stalnih sredstava	14.837	2.000	20.000	20.000	20.000	6.800	6.834	7.140	Indikativna
					823	Izdaci za otplate dugova	7.103.833	5.900.700	4.744.480	2.952.700	3.551.200	4.744.480	2.952.700	3.551.200	Indikativna
				30		<i>Namjenski prihodi</i>	8.740.793	3.600.000	0	0	0	0	0	0	<b>Indikativna</b>
					61	<b>TEKUĆI RASHODI</b>	<b>8.740.793</b>	<b>3.600.000</b>	<b>0</b>	<b>0</b>	<b>0</b>	<b>0</b>	<b>0</b>	<b>0</b>	Indikativna
					615	Kapitalni transferi	8.740.793	3.600.000	0	0	0	0	0	0	Indikativna
					82	<b>KAPITALNI IZDATCI</b>	<b>0</b>	<b>0</b>	<b>0</b>	<b>0</b>	<b>0</b>	<b>0</b>	<b>0</b>	<b>0</b>	Indikativna
					822	Izdaci za financijsku imovinu	0	0	0	0	0	0	0	0	Indikativna
				40		<i>Donacije</i>	0	0	0	0	0	0	0	0	<b>Indikativna</b>
					61	<b>TEKUĆI RASHODI</b>	<b>0</b>	<b>0</b>	<b>0</b>	<b>0</b>	<b>0</b>	<b>0</b>	<b>0</b>	<b>0</b>	Indikativna
					615	Kapitalni transferi	0	0	0	0	0	0	0	0	Indikativna
				70		<i>Namjenski primici</i>	0	0	0	0	0	0	0	0	<b>Indikativna</b>

Dokument okvirnog proračuna Kantona Središnja Bosna za razdoblje 2021. – 2023. god.

Razdjel	Glava	Proračunski korisnik	Program	Izvor financ.	Ekonom. kod	Naziv	Izvršenje 2019	Izmjene i dopune Proračuna za 2020.	Zahtjev proračunskih korisnika			Ograničenje rashoda i izdataka			
									2021.	2022.	2023.	2021.	2022.	2023.	Vrsta granice
1	2	3	4	5	6	7	8	9	10	11	12	13	14	15	16
					82	<b>KAPITALNI IZDATCI</b>	0	0	0	0	0	0	0	0	Indikativna
					822	Izdaci za finansijsku imovinu	0	0	0	0	0	0	0	0	Indikativna

Razdjel	Glava	Proračunski korisnik	Program	Izvor financ.	Ekonom. kod	Naziv	Izvršenje 2019	Izmjene i dopune Proračuna za 2020.	Zahtjev proračunskih korisnika			Ograničenje rashoda i izdataka			
									2021.	2022.	2023.	2021.	2022.	2023.	Vrsta granice
1	2	3	4	5	6	7	8	9	10	11	12	13	14	15	16
15	01	0001	1201	10		<b>MINISTARSTVO GOSPODARSTVA</b>	<b>5.632.276</b>	<b>8.653.760</b>	<b>6.126.178</b>	<b>6.374.655</b>	<b>6.642.703</b>	<b>5.181.100</b>	<b>5.249.476</b>	<b>5.317.960</b>	Indikativna
						Ministarstvo gospodarstva	5.632.276	8.653.760	6.126.178	6.374.655	6.642.703	5.181.100	5.249.476	5.317.960	Indikativna
						Poticaj razvoja gospodarstvu	5.632.276	8.653.760	6.126.178	6.374.655	6.642.703	5.181.100	5.249.476	5.317.960	Indikativna
						<i>Opći prihodi i primici</i>	5.026.736	7.983.760	5.456.178	5.704.655	5.972.703	4.511.100	4.579.476	4.647.960	Gornja
					61	<b>TEKUĆI RASHODI</b>	<b>4.898.695</b>	<b>7.960.800</b>	<b>5.336.178</b>	<b>5.581.655</b>	<b>5.847.703</b>	<b>4.495.900</b>	<b>4.564.200</b>	<b>4.632.000</b>	Indikativna
					611	Plaće i naknade troškova zaposlenih	2.295.558	2.468.100	2.530.353	2.598.430	2.686.381	2.465.100	2.489.700	2.514.400	Indikativna
					612	Doprinosi poslodavca i ostali doprinosi	198.470	214.000	219.015	225.585	232.352	213.800	216.000	218.100	Indikativna
					613	Izdaci za materijal, sitni inventar i usluge	430.273	325.700	496.310	499.140	502.470	377.000	404.100	430.700	Indikativna
					614	Tekući transferi i drugi tekući rashodi	1.974.394	4.953.000	2.090.500	2.258.500	2.426.500	1.440.000	1.454.400	1.468.800	Indikativna
					82	<b>KAPITALNI IZDATCI</b>	<b>128.041</b>	<b>22.960</b>	<b>120.000</b>	<b>123.000</b>	<b>125.000</b>	<b>15.200</b>	<b>15.276</b>	<b>15.960</b>	Indikativna
					821	Izdaci za nabavu stalnih sredstava	128.041	22.960	120.000	123.000	125.000	15.200	15.276	15.960	Indikativna
					30	<i>Namjenski prihodi</i>	605.539	670.000	670.000	670.000	670.000	670.000	670.000	670.000	Indikativna
					61	<b>TEKUĆI RASHODI</b>	<b>605.539</b>	<b>670.000</b>	<b>670.000</b>	<b>670.000</b>	<b>670.000</b>	<b>670.000</b>	<b>670.000</b>	<b>670.000</b>	Indikativna
614	Tekući transferi i drugi tekući rashodi	605.539	670.000	670.000	670.000	670.000	670.000	670.000	670.000	Indikativna					
16	01	0001	2101	10		<b>MINISTARSTVO ZDRAVSTVA I SOCIJALNE POLITIKE</b>	<b>14.534.794</b>	<b>15.121.830</b>	<b>19.730.100</b>	<b>18.604.200</b>	<b>18.865.400</b>	<b>14.524.900</b>	<b>14.801.121</b>	<b>14.877.310</b>	Indikativna
						Ministarstvo zdravstva i socijalne politike	14.534.794	15.121.830	19.730.100	18.604.200	18.865.400	14.524.900	14.801.121	14.877.310	Indikativna
						Poboljšanje zdravstvene usluge	2.887.434	2.917.820	5.969.100	4.519.200	4.562.400	2.828.800	2.942.721	2.876.410	Indikativna
						<i>Opći prihodi i primici</i>	2.837.434	2.867.820	5.869.100	4.419.200	4.462.400	2.728.800	2.842.721	2.776.410	Gornja
					61	<b>TEKUĆI RASHODI</b>	<b>1.836.047</b>	<b>1.976.320</b>	<b>4.351.600</b>	<b>4.351.700</b>	<b>4.394.900</b>	<b>2.214.600</b>	<b>2.228.500</b>	<b>2.262.000</b>	Indikativna
					611	Plaće i naknade troškova zaposlenih	443.716	440.900	495.000	495.000	535.000	470.900	475.300	488.700	Indikativna
					612	Doprinosi poslodavca i ostali doprinosi	32.676	32.100	37.000	37.000	40.000	36.100	36.400	36.500	Indikativna
					613	Izdaci za materijal, sitni inventar i usluge	258.621	289.920	369.600	369.700	369.900	272.900	298.700	324.700	Indikativna
					614	Tekući transferi i drugi tekući rashodi	478.034	501.400	1.250.000	1.250.000	1.250.000	1.034.700	1.018.100	1.012.100	Indikativna
					615	Kapitalni transferi	623.000	712.000	2.200.000	2.200.000	2.200.000	400.000	400.000	400.000	Indikativna
					82	<b>KAPITALNI IZDATCI</b>	<b>1.001.387</b>	<b>891.500</b>	<b>1.517.500</b>	<b>67.500</b>	<b>67.500</b>	<b>514.200</b>	<b>614.221</b>	<b>514.410</b>	Indikativna
					821	Izdaci za nabavu stalnih sredstava	1.001.387	891.500	1.517.500	67.500	67.500	514.200	614.221	514.410	Indikativna
					30	<i>Namjenski prihodi</i>	0	0	0	0	0	0	0	0	Indikativna
					82	<b>KAPITALNI IZDATCI</b>	<b>0</b>	<b>0</b>	<b>0</b>	<b>0</b>	<b>0</b>	<b>0</b>	<b>0</b>	<b>0</b>	Indikativna
					821	Izdaci za nabavu stalnih sredstava	0	0	0	0	0	0	0	0	Indikativna
					50	<i>Primljeni tekući transferi</i>	50.000	50.000	100.000	100.000	100.000	100.000	100.000	100.000	Indikativna
					61	<b>TEKUĆI RASHODI</b>	<b>50.000</b>	<b>50.000</b>	<b>100.000</b>	<b>100.000</b>	<b>100.000</b>	<b>100.000</b>	<b>100.000</b>	<b>100.000</b>	Indikativna
					614	Tekući transferi i drugi tekući rashodi	0	0	0	0	0	0	0	0	Indikativna
					615	Kapitalni transferi	50.000	50.000	100.000	100.000	100.000	100.000	100.000	100.000	Indikativna
					2201	<b>Poboljšanje socijalne usluge</b>	<b>11.647.360</b>	<b>12.204.010</b>	<b>13.761.000</b>	<b>14.085.000</b>	<b>14.303.000</b>	<b>11.696.100</b>	<b>11.858.400</b>	<b>12.000.900</b>	Indikativna
10	<i>Opći prihodi i primici</i>	9.957.257	10.454.010	12.011.000	12.335.000	12.553.000	9.946.100	10.108.400	10.250.900	Gornja					
61	<b>TEKUĆI RASHODI</b>	<b>9.957.257</b>	<b>10.454.010</b>	<b>12.011.000</b>	<b>12.335.000</b>	<b>12.553.000</b>	<b>9.946.100</b>	<b>10.108.400</b>	<b>10.250.900</b>	Indikativna					
611	Plaće i naknade troškova zaposlenih	328.150	326.100	410.000	410.000	425.000	390.100	393.700	388.200	Indikativna					

Dokument okvirnog proračuna Kantona Središnja Bosna za razdoblje 2021. – 2023. god.

Razdjel	Glava	Proračunski korisnik	Program	Izvor financ.	Ekonom. kod	Naziv	Izvršenje 2019	Izmjene i dopune Proračuna za 2020.	Zahtjev proračunskih korisnika			Ograničenje rashoda i izdataka			
									2021.	2022.	2023.	2021.	2022.	2023.	Vrsta granice
1	2	3	4	5	6	7	8	9	10	11	12	13	14	15	16
					612	Doprinosi poslodavca i ostali doprinosi	26.367	25.900	32.000	32.000	35.000	31.200	31.500	32.000	Indikativna
					613	Izdaci za materijal, sitni inventar i usluge	405.365	454.410	579.000	579.000	579.000	427.500	467.900	508.200	Indikativna
					614	Tekući transferi i drugi tekući rashodi	9.197.375	9.647.600	10.990.000	11.314.000	11.514.000	9.097.300	9.215.300	9.322.500	Indikativna
				50		<i>Primljeni tekući transferi</i>	<i>1.690.103</i>	<i>1.750.000</i>	<i>1.750.000</i>	<i>1.750.000</i>	<i>1.750.000</i>	<i>1.750.000</i>	<i>1.750.000</i>	<i>1.750.000</i>	<b>Indikativna</b>
					<b>61</b>	<b>TEKUĆI RASHODI</b>	<b>1.690.103</b>	<b>1.750.000</b>	<b>1.750.000</b>	<b>1.750.000</b>	<b>1.750.000</b>	<b>1.750.000</b>	<b>1.750.000</b>	<b>1.750.000</b>	Indikativna
					614	Tekući transferi i drugi tekući rashodi	1.690.103	1.750.000	1.750.000	1.750.000	1.750.000	1.750.000	1.750.000	1.750.000	Indikativna
					615	Kapitalni transferi	0	0	0	0	0	0	0	0	Indikativna

Razdjel	Glava	Proračunski korisnik	Program	Izvor financ.	Ekonom. kod	Naziv	Izvršenje 2019	Izmjene i dopune Proračuna za 2020.	Zahtjev proračunskih korisnika			Ograničenje rashoda i izdataka			
									2021.	2022.	2023.	2021.	2022.	2023.	Vrsta granice
1	2	3	4	5	6	7	8	9	10	11	12	13	14	15	16
17						<b>MINISTARSTVO OBRAZOVANJA, ZNANOSTI, KULTURE I ŠPORTA</b>	<b>93.980.738</b>	<b>94.618.523</b>	<b>103.572.199</b>	<b>105.896.853</b>	<b>105.757.500</b>	<b>97.313.659</b>	<b>98.267.610</b>	<b>98.887.844</b>	Indikativna
	01	0001				<b>Ministarstvo obrazovanja, znanosti, kulture i športa</b>	<b>8.857.596</b>	<b>7.090.100</b>	<b>9.594.235</b>	<b>9.594.235</b>	<b>9.594.235</b>	<b>6.946.200</b>	<b>7.046.942</b>	<b>7.147.020</b>	Indikativna
			2301			<b>Osnovno i srednje obrazovanje, kultura i šport</b>	<b>8.857.596</b>	<b>7.090.100</b>	<b>9.594.235</b>	<b>9.594.235</b>	<b>9.594.235</b>	<b>6.946.200</b>	<b>7.046.942</b>	<b>7.147.020</b>	Indikativna
				10		<i>Opći prihodi i primici</i>	<i>8.413.509</i>	<i>6.430.100</i>	<i>9.154.235</i>	<i>9.154.235</i>	<i>9.154.235</i>	<i>6.506.200</i>	<i>6.606.942</i>	<i>6.707.020</i>	<b>Gornja</b>
					<b>61</b>	<b>TEKUĆI RASHODI</b>	<b>8.399.085</b>	<b>6.299.060</b>	<b>8.554.235</b>	<b>8.554.235</b>	<b>8.554.235</b>	<b>6.497.800</b>	<b>6.598.500</b>	<b>6.698.200</b>	Indikativna
					611	Plaće i naknade troškova zaposlenih	1.037.377	1.069.700	1.362.835	1.362.835	1.362.835	1.217.400	1.228.100	1.238.700	Indikativna
					612	Doprinosi poslodavca i ostali doprinosi	80.104	87.700	106.100	106.100	106.100	100.600	101.500	102.400	Indikativna
					613	Izdaci za materijal, sitni inventar i usluge	610.679	512.310	792.300	792.300	792.300	561.400	604.000	646.400	Indikativna
					614	Tekući transferi i drugi tekući rashodi	6.591.925	4.629.350	6.293.000	6.293.000	6.293.000	4.618.400	4.664.900	4.710.700	Indikativna
					615	Kapitalni transferi	79.000	0	0	0	0	0	0	0	Indikativna
					<b>82</b>	<b>KAPITALNI IZDATCI</b>	<b>14.424</b>	<b>131.040</b>	<b>600.000</b>	<b>600.000</b>	<b>600.000</b>	<b>8.400</b>	<b>8.442</b>	<b>8.820</b>	Indikativna
					821	Izdaci za nabavu stalnih sredstava	14.424	131.040	600.000	600.000	600.000	8.400	8.442	8.820	Indikativna
						<i>Vlastiti prihodi</i>	<i>444.087</i>	<i>585.000</i>	<i>440.000</i>	<i>440.000</i>	<i>440.000</i>	<i>440.000</i>	<i>440.000</i>	<i>440.000</i>	<b>Indikativna</b>
					<b>61</b>	<b>TEKUĆI RASHODI</b>	<b>380.440</b>	<b>515.000</b>	<b>420.000</b>	<b>420.000</b>	<b>420.000</b>	<b>420.000</b>	<b>420.000</b>	<b>420.000</b>	Indikativna
					613	Izdaci za materijal, sitni inventar i usluge	380.440	515.000	420.000	420.000	420.000	420.000	420.000	420.000	Indikativna
					<b>82</b>	<b>KAPITALNI IZDATCI</b>	<b>63.647</b>	<b>70.000</b>	<b>20.000</b>	<b>20.000</b>	<b>20.000</b>	<b>20.000</b>	<b>20.000</b>	<b>20.000</b>	Indikativna
					821	Izdaci za nabavu stalnih sredstava	63.647	70.000	20.000	20.000	20.000	20.000	20.000	20.000	Indikativna
				40		<i>Donacije</i>	<i>0</i>	<i>10.000</i>	<i>0</i>	<i>0</i>	<i>0</i>	<i>0</i>	<i>0</i>	<i>0</i>	<b>Indikativna</b>
					<b>82</b>	<b>KAPITALNI IZDATCI</b>	<b>0</b>	<b>10.000</b>	<b>0</b>	<b>0</b>	<b>0</b>	<b>0</b>	<b>0</b>	<b>0</b>	Indikativna
					821	Izdaci za nabavu stalnih sredstava	0	10.000	0	0	0	0	0	0	Indikativna
						<i>Primljeni tekući transferi</i>	<i>0</i>	<i>65.000</i>	<i>0</i>	<i>0</i>	<i>0</i>	<i>0</i>	<i>0</i>	<i>0</i>	<b>Indikativna</b>
					<b>61</b>	<b>TEKUĆI RASHODI</b>	<b>0</b>	<b>65.000</b>	<b>0</b>	<b>0</b>	<b>0</b>	<b>0</b>	<b>0</b>	<b>0</b>	Indikativna
					613	Izdaci za materijal, sitni inventar i usluge	0	0	0	0	0	0	0	0	Indikativna
					614	Tekući transferi i drugi tekući rashodi	0	65.000	0	0	0	0	0	0	Indikativna
					<b>82</b>	<b>KAPITALNI IZDATCI</b>	<b>0</b>	<b>0</b>	<b>0</b>	<b>0</b>	<b>0</b>	<b>0</b>	<b>0</b>	<b>0</b>	Indikativna
					821	Izdaci za nabavu stalnih sredstava	0	0	0	0	0	0	0	0	Indikativna
	02	0001				<b>Prva osnovna škola, Bugojno</b>	<b>1.399.046</b>	<b>1.382.710</b>	<b>1.509.549</b>	<b>1.431.429</b>	<b>1.586.274</b>	<b>1.470.200</b>	<b>1.487.954</b>	<b>1.505.140</b>	Indikativna
			2302			<b>Osnovnoškolsko obrazovanje</b>	<b>1.399.046</b>	<b>1.382.710</b>	<b>1.509.549</b>	<b>1.431.429</b>	<b>1.586.274</b>	<b>1.470.200</b>	<b>1.487.954</b>	<b>1.505.140</b>	Indikativna
				10		<i>Opći prihodi i primici</i>	<i>1.395.556</i>	<i>1.378.110</i>	<i>1.504.749</i>	<i>1.426.429</i>	<i>1.581.074</i>	<i>1.465.400</i>	<i>1.482.954</i>	<i>1.499.940</i>	<b>Gornja</b>
					<b>61</b>	<b>TEKUĆI RASHODI</b>	<b>1.390.588</b>	<b>1.378.110</b>	<b>1.493.549</b>	<b>1.408.629</b>	<b>1.560.274</b>	<b>1.454.600</b>	<b>1.472.100</b>	<b>1.488.600</b>	Indikativna
					611	Plaće i naknade troškova zaposlenih	1.116.709	1.138.974	1.216.599	1.175.929	1.280.624	1.190.200	1.202.100	1.214.000	Indikativna

Dokument okvirnog proračuna Kantona Središnja Bosna za razdoblje 2021. – 2023. god.

Razdjel	Glava	Proračunski kodslik	Program	Izvor financ.	Ekonom. kod	Naziv	Izvršenje 2019	Izmjene i dopune Proračuna za 2020.	Zahtjev proračunskih korisnika			Ograničenje rashoda i izdataka			Vrsta granice
									2021.	2022.	2023.	2021.	2022.	2023.	
1	2	3	4	5	6	7	8	9	10	11	12	13	14	15	16
					612	Doprinosi poslodavca i ostali doprinosi	102.018	104.406	107.700	61.350	108.300	109.600	110.700	111.800	Indikativna
					613	Izdaci za materijal, sitni inventar i usluge	171.861	134.730	169.250	171.350	171.350	154.800	159.300	162.800	Indikativna
					<b>82</b>	<b>KAPITALNI IZDATCI</b>	<b>4.968</b>	<b>0</b>	<b>11.200</b>	<b>17.800</b>	<b>20.800</b>	<b>10.800</b>	<b>10.854</b>	<b>11.340</b>	Indikativna
					821	Izdaci za nabavu stalnih sredstava	4.968	0	11.200	17.800	20.800	10.800	10.854	11.340	Indikativna
				20		<i>Vlastiti prihodi</i>	<i>3.490</i>	<i>4.600</i>	<i>4.800</i>	<i>5.000</i>	<i>5.200</i>	<i>4.800</i>	<i>5.000</i>	<i>5.200</i>	<b>Indikativna</b>
					<b>61</b>	<b>TEKUĆI RASHODI</b>	<b>500</b>	<b>500</b>	<b>500</b>	<b>500</b>	<b>500</b>	<b>500</b>	<b>500</b>	<b>500</b>	Indikativna
					613	Izdaci za materijal, sitni inventar i usluge	500	500	500	500	500	500	500	500	Indikativna
					<b>82</b>	<b>KAPITALNI IZDATCI</b>	<b>2.990</b>	<b>4.100</b>	<b>4.300</b>	<b>4.500</b>	<b>4.700</b>	<b>4.300</b>	<b>4.500</b>	<b>4.700</b>	Indikativna
					821	Izdaci za nabavu stalnih sredstava	2.990	4.100	4.300	4.500	4.700	4.300	4.500	4.700	Indikativna
		<b>0002</b>				<b>Druga osnovna škola, Bugojno</b>	<b>1.518.766</b>	<b>1.567.900</b>	<b>1.536.482</b>	<b>1.534.700</b>	<b>1.561.900</b>	<b>1.582.600</b>	<b>1.601.664</b>	<b>1.629.540</b>	Indikativna
			<b>2302</b>			<b>Osnovnoškolsko obrazovanje</b>	<b>1.518.766</b>	<b>1.567.900</b>	<b>1.536.482</b>	<b>1.534.700</b>	<b>1.561.900</b>	<b>1.582.600</b>	<b>1.601.664</b>	<b>1.629.540</b>	Indikativna
				10		<i>Opći prihodi i primici</i>	<i>1.512.644</i>	<i>1.547.100</i>	<i>1.530.482</i>	<i>1.529.700</i>	<i>1.551.900</i>	<i>1.576.600</i>	<i>1.596.664</i>	<i>1.619.540</i>	<b>Gornja</b>
					<b>61</b>	<b>TEKUĆI RASHODI</b>	<b>1.506.794</b>	<b>1.547.100</b>	<b>1.515.482</b>	<b>1.519.700</b>	<b>1.531.900</b>	<b>1.563.800</b>	<b>1.583.800</b>	<b>1.606.100</b>	Indikativna
					611	Plaće i naknade troškova zaposlenih	1.258.751	1.314.210	1.237.982	1.242.000	1.250.000	1.318.500	1.333.700	1.351.200	Indikativna
					612	Doprinosi poslodavca i ostali doprinosi	113.866	118.550	110.400	112.000	112.500	119.600	120.800	122.000	Indikativna
					613	Izdaci za materijal, sitni inventar i usluge	134.177	114.340	167.100	165.700	169.400	125.700	129.300	132.900	Indikativna
					<b>82</b>	<b>KAPITALNI IZDATCI</b>	<b>5.850</b>	<b>0</b>	<b>15.000</b>	<b>10.000</b>	<b>20.000</b>	<b>12.800</b>	<b>12.864</b>	<b>13.440</b>	Indikativna
					821	Izdaci za nabavu stalnih sredstava	5.850	0	15.000	10.000	20.000	12.800	12.864	13.440	Indikativna
				20		<i>Vlastiti prihodi</i>	<i>2.122</i>	<i>5.300</i>	<i>3.000</i>	<i>5.000</i>	<i>5.000</i>	<i>3.000</i>	<i>5.000</i>	<i>5.000</i>	<b>Indikativna</b>
					<b>82</b>	<b>KAPITALNI IZDATCI</b>	<b>2.122</b>	<b>5.300</b>	<b>3.000</b>	<b>5.000</b>	<b>5.000</b>	<b>3.000</b>	<b>5.000</b>	<b>5.000</b>	Indikativna
					821	Izdaci za nabavu stalnih sredstava	2.122	5.300	3.000	5.000	5.000	3.000	5.000	5.000	Indikativna
				40		<i>Donacije</i>	<i>4.000</i>	<i>15.500</i>	<i>3.000</i>	<i>0</i>	<i>5.000</i>	<i>3.000</i>	<i>0</i>	<i>5.000</i>	<b>Indikativna</b>
					<b>82</b>	<b>KAPITALNI IZDATCI</b>	<b>4.000</b>	<b>15.500</b>	<b>3.000</b>	<b>0</b>	<b>5.000</b>	<b>3.000</b>	<b>0</b>	<b>5.000</b>	Indikativna
					821	Izdaci za nabavu stalnih sredstava	4.000	15.500	3.000	0	5.000	3.000	0	5.000	Indikativna
		<b>0003</b>				<b>Treća osnovna škola, Bugojno</b>	<b>1.023.423</b>	<b>987.221</b>	<b>1.184.159</b>	<b>1.342.769</b>	<b>1.431.949</b>	<b>1.049.800</b>	<b>1.063.638</b>	<b>1.077.980</b>	Indikativna
			<b>2302</b>			<b>Osnovnoškolsko obrazovanje</b>	<b>1.023.423</b>	<b>987.221</b>	<b>1.184.159</b>	<b>1.342.769</b>	<b>1.431.949</b>	<b>1.049.800</b>	<b>1.063.638</b>	<b>1.077.980</b>	Indikativna
				10		<i>Opći prihodi i primici</i>	<i>1.016.921</i>	<i>979.021</i>	<i>1.177.659</i>	<i>1.336.269</i>	<i>1.425.449</i>	<i>1.043.300</i>	<i>1.057.138</i>	<i>1.071.480</i>	<b>Gornja</b>
					<b>61</b>	<b>TEKUĆI RASHODI</b>	<b>989.175</b>	<b>979.021</b>	<b>1.137.659</b>	<b>1.256.269</b>	<b>1.365.449</b>	<b>1.035.700</b>	<b>1.049.500</b>	<b>1.063.500</b>	Indikativna
					611	Plaće i naknade troškova zaposlenih	779.708	809.449	914.449	1.019.449	1.124.449	836.900	845.300	853.600	Indikativna
					612	Doprinosi poslodavca i ostali doprinosi	70.128	72.962	76.000	79.000	80.000	75.900	76.600	77.400	Indikativna
					613	Izdaci za materijal, sitni inventar i usluge	139.339	96.610	147.210	157.820	161.000	122.900	127.600	132.500	Indikativna
					<b>82</b>	<b>KAPITALNI IZDATCI</b>	<b>27.747</b>	<b>0</b>	<b>40.000</b>	<b>80.000</b>	<b>60.000</b>	<b>7.600</b>	<b>7.638</b>	<b>7.980</b>	Indikativna
					821	Izdaci za nabavu stalnih sredstava	27.747	0	40.000	80.000	60.000	7.600	7.638	7.980	Indikativna
				20		<i>Vlastiti prihodi</i>	<i>1.506</i>	<i>8.200</i>	<i>6.500</i>	<i>6.500</i>	<i>6.500</i>	<i>6.500</i>	<i>6.500</i>	<i>6.500</i>	<b>Indikativna</b>
					<b>61</b>	<b>TEKUĆI RASHODI</b>	<b>783</b>	<b>0</b>	<b>500</b>	<b>500</b>	<b>500</b>	<b>500</b>	<b>500</b>	<b>500</b>	Indikativna
					613	Izdaci za materijal, sitni inventar i usluge	783	0	500	500	500	500	500	500	Indikativna
					<b>82</b>	<b>KAPITALNI IZDATCI</b>	<b>723</b>	<b>8.200</b>	<b>6.000</b>	<b>6.000</b>	<b>6.000</b>	<b>6.000</b>	<b>6.000</b>	<b>6.000</b>	Indikativna
					821	Izdaci za nabavu stalnih sredstava	723	8.200	6.000	6.000	6.000	6.000	6.000	6.000	Indikativna
				40		<i>Donacije</i>	<i>4.996</i>	<i>0</i>	<i>0</i>	<i>0</i>	<i>0</i>	<i>0</i>	<i>0</i>	<i>0</i>	<b>Indikativna</b>
					<b>82</b>	<b>KAPITALNI IZDATCI</b>	<b>4.996</b>	<b>0</b>	<b>0</b>	<b>0</b>	<b>0</b>	<b>0</b>	<b>0</b>	<b>0</b>	Indikativna
					821	Izdaci za nabavu stalnih sredstava	4.996	0	0	0	0	0	0	0	Indikativna
		<b>0004</b>				<b>Osnovna škola "Bristovi", Bristovi, Bugojno</b>	<b>906.792</b>	<b>920.335</b>	<b>986.250</b>	<b>985.362</b>	<b>998.535</b>	<b>950.300</b>	<b>961.734</b>	<b>973.140</b>	Indikativna
			<b>2302</b>			<b>Osnovnoškolsko obrazovanje</b>	<b>906.792</b>	<b>920.335</b>	<b>986.250</b>	<b>985.362</b>	<b>998.535</b>	<b>950.300</b>	<b>961.734</b>	<b>973.140</b>	Indikativna
				10		<i>Opći prihodi i primici</i>	<i>901.794</i>	<i>908.333</i>	<i>978.250</i>	<i>977.362</i>	<i>990.535</i>	<i>942.300</i>	<i>953.734</i>	<i>965.140</i>	<b>Gornja</b>
					<b>61</b>	<b>TEKUĆI RASHODI</b>	<b>885.797</b>	<b>908.333</b>	<b>969.250</b>	<b>970.362</b>	<b>983.535</b>	<b>935.500</b>	<b>946.900</b>	<b>958.000</b>	Indikativna

Dokument okvirnog proračuna Kantona Središnja Bosna za razdoblje 2021. – 2023. god.

Razdjel	Glava	Proračunski kod	Program	Izvor financ.	Ekonom. kod	Naziv	Izvršenje 2019	Izmjene i dopune Proračuna za 2020.	Zahtjev proračunskih korisnika			Ograničenje rashoda i izdataka			Vrsta granice
									2021.	2022.	2023.	2021.	2022.	2023.	
1	2	3	4	5	6	7	8	9	10	11	12	13	14	15	16
					611	Plaće i naknade troškova zaposlenih	668.214	702.036	718.840	718.840	728.999	721.500	728.700	735.900	Indikativna
					612	Doprinosi poslodavca i ostali doprinosi	58.892	62.277	63.900	63.900	64.500	64.200	64.900	65.500	Indikativna
					613	Izdaci za materijal, sitni inventar i usluge	158.691	144.020	186.510	187.622	190.036	149.800	153.300	156.600	Indikativna
					<b>82</b>	<b>KAPITALNI IZDATCI</b>	<b>15.998</b>	<b>0</b>	<b>9.000</b>	<b>7.000</b>	<b>7.000</b>	<b>6.800</b>	<b>6.834</b>	<b>7.140</b>	Indikativna
					821	Izdaci za nabavu stalnih sredstava	15.998	0	9.000	7.000	7.000	6.800	6.834	7.140	Indikativna
				20		<i>Vlastiti prihodi</i>	1.999	3.000	4.000	4.000	4.000	4.000	4.000	4.000	<b>Indikativna</b>
					<b>61</b>	<b>TEKUĆI RASHODI</b>	<b>350</b>	<b>500</b>	<b>500</b>	<b>500</b>	<b>500</b>	<b>500</b>	<b>500</b>	<b>500</b>	Indikativna
					613	Izdaci za materijal, sitni inventar i usluge	350	500	500	500	500	500	500	500	Indikativna
					<b>82</b>	<b>KAPITALNI IZDATCI</b>	<b>1.649</b>	<b>2.500</b>	<b>3.500</b>	<b>3.500</b>	<b>3.500</b>	<b>3.500</b>	<b>3.500</b>	<b>3.500</b>	Indikativna
					821	Izdaci za nabavu stalnih sredstava	1.649	2.500	3.500	3.500	3.500	3.500	3.500	3.500	Indikativna
				40		<i>Donacije</i>	2.998	9.002	4.000	4.000	4.000	4.000	4.000	4.000	<b>Indikativna</b>
					<b>82</b>	<b>KAPITALNI IZDATCI</b>	<b>2.998</b>	<b>9.002</b>	<b>4.000</b>	<b>4.000</b>	<b>4.000</b>	<b>4.000</b>	<b>4.000</b>	<b>4.000</b>	Indikativna
					821	Izdaci za nabavu stalnih sredstava	2.998	9.002	4.000	4.000	4.000	4.000	4.000	4.000	Indikativna
			<b>0005</b>			<b>Osnovna škola "Gračanica", Gračanica kod Bugojna</b>	<b>730.052</b>	<b>710.157</b>	<b>770.206</b>	<b>771.006</b>	<b>771.806</b>	<b>769.000</b>	<b>777.929</b>	<b>787.290</b>	Indikativna
						<b>Osnovnoškolsko obrazovanje</b>	<b>730.052</b>	<b>710.157</b>	<b>770.206</b>	<b>771.006</b>	<b>771.806</b>	<b>769.000</b>	<b>777.929</b>	<b>787.290</b>	Indikativna
				10		<i>Opći prihodi i primici</i>	725.242	710.157	764.706	765.506	766.306	763.500	772.429	781.790	<b>Gornja</b>
					<b>61</b>	<b>TEKUĆI RASHODI</b>	<b>720.591</b>	<b>710.157</b>	<b>764.706</b>	<b>765.506</b>	<b>766.306</b>	<b>757.700</b>	<b>766.600</b>	<b>775.700</b>	Indikativna
					611	Plaće i naknade troškova zaposlenih	547.334	560.517	581.276	581.276	581.276	584.800	590.700	596.500	Indikativna
					612	Doprinosi poslodavca i ostali doprinosi	47.987	50.269	52.130	52.130	52.130	52.500	53.000	53.600	Indikativna
					613	Izdaci za materijal, sitni inventar i usluge	125.270	99.370	131.300	132.100	132.900	120.400	122.900	125.600	Indikativna
					<b>82</b>	<b>KAPITALNI IZDATCI</b>	<b>4.651</b>	<b>0</b>	<b>0</b>	<b>0</b>	<b>0</b>	<b>5.800</b>	<b>5.829</b>	<b>6.090</b>	Indikativna
					821	Izdaci za nabavu stalnih sredstava	4.651	0	0	0	0	5.800	5.829	6.090	Indikativna
				20		<i>Vlastiti prihodi</i>	0	0	1.500	1.500	1.500	1.500	1.500	1.500	<b>Indikativna</b>
					<b>82</b>	<b>KAPITALNI IZDATCI</b>	<b>0</b>	<b>0</b>	<b>1.500</b>	<b>1.500</b>	<b>1.500</b>	<b>1.500</b>	<b>1.500</b>	<b>1.500</b>	Indikativna
					821	Izdaci za nabavu stalnih sredstava	0	0	1.500	1.500	1.500	1.500	1.500	1.500	Indikativna
				40		<i>Donacije</i>	4.810	0	4.000	4.000	4.000	4.000	4.000	4.000	<b>Indikativna</b>
					<b>61</b>	<b>TEKUĆI RASHODI</b>	<b>1.257</b>	<b>0</b>	<b>0</b>	<b>0</b>	<b>0</b>	<b>0</b>	<b>0</b>	<b>0</b>	Indikativna
					613	Izdaci za materijal, sitni inventar i usluge	1.257	0	0	0	0	0	0	0	Indikativna
					<b>82</b>	<b>KAPITALNI IZDATCI</b>	<b>3.552</b>	<b>0</b>	<b>4.000</b>	<b>4.000</b>	<b>4.000</b>	<b>4.000</b>	<b>4.000</b>	<b>4.000</b>	Indikativna
					821	Izdaci za nabavu stalnih sredstava	3.552	0	4.000	4.000	4.000	4.000	4.000	4.000	Indikativna
			<b>0006</b>			<b>Osnovna škola "Drvetine", Drvetine, Bugojno</b>	<b>535.745</b>	<b>554.984</b>	<b>593.911</b>	<b>607.724</b>	<b>616.358</b>	<b>558.500</b>	<b>565.423</b>	<b>572.630</b>	Indikativna
						<b>Osnovnoškolsko obrazovanje</b>	<b>535.745</b>	<b>554.984</b>	<b>593.911</b>	<b>607.724</b>	<b>616.358</b>	<b>558.500</b>	<b>565.423</b>	<b>572.630</b>	Indikativna
				10		<i>Opći prihodi i primici</i>	534.055	552.884	591.811	605.624	614.258	556.400	563.323	570.530	<b>Gornja</b>
					<b>61</b>	<b>TEKUĆI RASHODI</b>	<b>534.055</b>	<b>552.884</b>	<b>591.811</b>	<b>605.624</b>	<b>614.258</b>	<b>551.800</b>	<b>558.700</b>	<b>565.700</b>	Indikativna
					611	Plaće i naknade troškova zaposlenih	437.393	460.736	479.500	486.500	491.500	455.500	460.100	464.600	Indikativna
					612	Doprinosi poslodavca i ostali doprinosi	39.231	41.518	43.000	45.000	46.000	41.200	41.700	42.100	Indikativna
					613	Izdaci za materijal, sitni inventar i usluge	57.431	50.630	69.311	74.124	76.758	55.100	56.900	59.000	Indikativna
					<b>82</b>	<b>KAPITALNI IZDATCI</b>	<b>0</b>	<b>0</b>	<b>0</b>	<b>0</b>	<b>0</b>	<b>4.600</b>	<b>4.623</b>	<b>4.830</b>	Indikativna
					821	Izdaci za nabavu stalnih sredstava	0	0	0	0	0	4.600	4.623	4.830	Indikativna
				20		<i>Vlastiti prihodi</i>	1.690	2.100	2.100	2.100	2.100	2.100	2.100	2.100	<b>Indikativna</b>
					<b>61</b>	<b>TEKUĆI RASHODI</b>	<b>0</b>	<b>200</b>	<b>200</b>	<b>200</b>	<b>200</b>	<b>200</b>	<b>200</b>	<b>200</b>	Indikativna
					613	Izdaci za materijal, sitni inventar i usluge	0	200	200	200	200	200	200	200	Indikativna
					<b>82</b>	<b>KAPITALNI IZDATCI</b>	<b>1.690</b>	<b>1.900</b>	<b>1.900</b>	<b>1.900</b>	<b>1.900</b>	<b>1.900</b>	<b>1.900</b>	<b>1.900</b>	Indikativna
					821	Izdaci za nabavu stalnih sredstava	1.690	1.900	1.900	1.900	1.900	1.900	1.900	1.900	Indikativna

Dokument okvirnog proračuna Kantona Središnja Bosna za razdoblje 2021. – 2023. god.

Razdjel	Glava	Proračunski korisnik	Program	Izvor financ.	Ekonom. kod	Naziv	Izvršenje 2019	Izmjene i dopune Proračuna za 2020.	Zahtjev proračunskih korisnika			Ograničenje rashoda i izdataka			Vrsta granice
									2021.	2022.	2023.	2021.	2022.	2023.	
1	2	3	4	5	6	7	8	9	10	11	12	13	14	15	16
		0007				"Prva osnovna škola", Bugojno	983.051	859.343	981.800	1.019.600	1.059.100	895.200	905.000	914.300	Indikativna
			2302			Osnovnoškolsko obrazovanje	983.051	859.343	981.800	1.019.600	1.059.100	895.200	905.000	914.300	Indikativna
				10		Opći prihodi i primici	875.755	856.343	978.800	1.016.600	1.056.100	892.200	902.000	911.300	Gornja
					61	TEKUĆI RASHODI	870.787	856.343	963.800	1.016.600	1.056.100	892.200	902.000	911.300	Indikativna
					611	Plaće i naknade troškova zaposlenih	638.222	674.592	713.000	759.000	792.000	663.200	669.900	676.500	Indikativna
					612	Doprinosi poslodavca i ostali doprinosi	57.733	61.361	66.300	71.000	75.000	60.300	60.900	61.500	Indikativna
					613	Izdaci za materijal, sitni inventar i usluge	174.833	120.390	184.500	186.600	189.100	168.700	171.200	173.300	Indikativna
					82	KAPITALNI IZDATCI	4.968	0	15.000	0	0	0	0	0	Indikativna
					821	Izdaci za nabavu stalnih sredstava	4.968	0	15.000	0	0	0	0	0	Indikativna
				20		Vlastiti prihodi	958	3.000	3.000	3.000	3.000	3.000	3.000	3.000	Indikativna
					61	TEKUĆI RASHODI	958	0	0	0	0	0	0	0	Indikativna
					613	Izdaci za materijal, sitni inventar i usluge	958	0	0	0	0	0	0	0	Indikativna
					82	KAPITALNI IZDATCI	0	3.000	3.000	3.000	3.000	3.000	3.000	3.000	Indikativna
					821	Izdaci za nabavu stalnih sredstava	0	3.000	3.000	3.000	3.000	3.000	3.000	3.000	Indikativna
				40		Donacije	106.337	0	0	0	0	0	0	0	Indikativna
					82	KAPITALNI IZDATCI	106.337	0	0	0	0	0	0	0	Indikativna
					821	Izdaci za nabavu stalnih sredstava	106.337	0	0	0	0	0	0	0	Indikativna
				50		Primljeni tekući transferi	0	0	0	0	0	0	0	0	Indikativna
					82	KAPITALNI IZDATCI	0	0	0	0	0	0	0	0	Indikativna
					821	Izdaci za nabavu stalnih sredstava	0	0	0	0	0	0	0	0	Indikativna
		0008				Osnovna škola "Berta Kučera", Jajce	2.054.515	2.082.468	2.243.100	2.223.100	2.193.100	2.294.300	2.297.885	2.292.050	Indikativna
			2302			Osnovnoškolsko obrazovanje	2.054.515	2.082.468	2.243.100	2.223.100	2.193.100	2.294.300	2.297.885	2.292.050	Indikativna
				10		Opći prihodi i primici	2.020.982	2.021.268	2.113.100	2.113.100	2.113.100	2.164.300	2.187.885	2.212.050	Gornja
					61	TEKUĆI RASHODI	2.002.043	2.021.268	2.113.100	2.113.100	2.113.100	2.147.300	2.170.800	2.194.200	Indikativna
					611	Plaće i naknade troškova zaposlenih	1.555.875	1.637.566	1.590.000	1.590.000	1.590.000	1.694.800	1.711.800	1.728.700	Indikativna
					612	Doprinosi poslodavca i ostali doprinosi	138.818	146.941	145.000	145.000	145.000	152.800	154.300	155.800	Indikativna
					613	Izdaci za materijal, sitni inventar i usluge	307.350	236.760	378.100	378.100	378.100	299.700	304.700	309.700	Indikativna
					82	KAPITALNI IZDATCI	18.940	0	0	0	0	17.000	17.085	17.850	Indikativna
					821	Izdaci za nabavu stalnih sredstava	18.940	0	0	0	0	17.000	17.085	17.850	Indikativna
				20		Vlastiti prihodi	0	1.200	0	0	0	0	0	0	Indikativna
					82	KAPITALNI IZDATCI	0	1.200	0	0	0	0	0	0	Indikativna
					821	Izdaci za nabavu stalnih sredstava	0	1.200	0	0	0	0	0	0	Indikativna
				40		Donacije	33.533	10.000	80.000	60.000	30.000	80.000	60.000	30.000	Indikativna
					61	TEKUĆI RASHODI	1.134	0	0	0	0	0	0	0	Indikativna
					613	Izdaci za materijal, sitni inventar i usluge	1.134	0	0	0	0	0	0	0	Indikativna
					82	KAPITALNI IZDATCI	32.399	10.000	80.000	60.000	30.000	80.000	60.000	30.000	Indikativna
					821	Izdaci za nabavu stalnih sredstava	32.399	10.000	80.000	60.000	30.000	80.000	60.000	30.000	Indikativna
				50		Primljeni tekući transferi	0	50.000	50.000	50.000	50.000	50.000	50.000	50.000	Indikativna
					82	KAPITALNI IZDATCI	0	50.000	50.000	50.000	50.000	50.000	50.000	50.000	Indikativna
					821	Izdaci za nabavu stalnih sredstava	0	50.000	50.000	50.000	50.000	50.000	50.000	50.000	Indikativna
		0009				Osnovna škola "13. rujan", Jajce	2.057.002	2.045.521	2.286.362	2.436.262	2.667.381	2.077.200	2.039.574	2.061.140	Indikativna
			2302			Osnovnoškolsko obrazovanje	2.057.002	2.045.521	2.286.362	2.436.262	2.667.381	2.077.200	2.039.574	2.061.140	Indikativna
				10		Opći prihodi i primici	2.024.389	1.960.521	2.226.362	2.436.262	2.667.381	2.017.200	2.039.574	2.061.140	Gornja
					61	TEKUĆI RASHODI	1.914.239	1.960.521	2.208.362	2.416.262	2.642.381	2.002.400	2.024.700	2.045.600	Indikativna
					611	Plaće i naknade troškova zaposlenih	1.420.474	1.496.658	1.646.324	1.810.957	1.992.054	1.513.500	1.528.600	1.543.700	Indikativna
					612	Doprinosi poslodavca i ostali doprinosi	130.986	139.513	153.465	168.812	185.694	140.000	141.400	142.800	Indikativna



Dokument okvirnog proračuna Kantona Središnja Bosna za razdoblje 2021. – 2023. god.

Razdjel	Glava	Proračunski kod	Program	Izvor financ.	Ekonom. kod	Naziv	Izvršenje 2019	Izmjene i dopune Proračuna za 2020.	Zahtjev proračunskih korisnika			Ograničenje rashoda i izdataka			Vrsta granice
									2021.	2022.	2023.	2021.	2022.	2023.	
1	2	3	4	5	6	7	8	9	10	11	12	13	14	15	16
					613	Izdaci za materijal, sitni inventar i usluge	362.779	324.350	408.573	436.493	464.633	348.900	354.700	359.100	Indikativna
					<b>82</b>	<b>KAPITALNI IZDATCI</b>	<b>110.150</b>	<b>0</b>	<b>18.000</b>	<b>20.000</b>	<b>25.000</b>	<b>14.800</b>	<b>14.874</b>	<b>15.540</b>	Indikativna
					821	Izdaci za nabavu stalnih sredstava	110.150	0	18.000	20.000	25.000	14.800	14.874	15.540	Indikativna
				20		<i>Vlastiti prihodi</i>	0	0	0	0	0	0	0	0	<b>Indikativna</b>
					<b>61</b>	<b>TEKUĆI RASHODI</b>	<b>0</b>	<b>0</b>	<b>0</b>	<b>0</b>	<b>0</b>	<b>0</b>	<b>0</b>	<b>0</b>	Indikativna
					613	Izdaci za materijal, sitni inventar i usluge	0	0	0	0	0	0	0	0	Indikativna
				40		<i>Donacije</i>	32.612	70.000	50.000	0	0	50.000	0	0	<b>Indikativna</b>
					<b>82</b>	<b>KAPITALNI IZDATCI</b>	<b>32.612</b>	<b>70.000</b>	<b>50.000</b>	<b>0</b>	<b>0</b>	<b>50.000</b>	<b>0</b>	<b>0</b>	Indikativna
					821	Izdaci za nabavu stalnih sredstava	32.612	70.000	50.000	0	0	50.000	0	0	Indikativna
				50		<i>Primljeni tekući transferi</i>	0	0	10.000	0	0	10.000	0	0	<b>Indikativna</b>
					<b>82</b>	<b>KAPITALNI IZDATCI</b>	<b>0</b>	<b>0</b>	<b>10.000</b>	<b>0</b>	<b>0</b>	<b>10.000</b>	<b>0</b>	<b>0</b>	Indikativna
					821	Izdaci za nabavu stalnih sredstava	0	0	10.000	0	0	10.000	0	0	Indikativna
				60		<i>Primljeni kapitalni transferi</i>	0	15.000	0	0	0	0	0	0	<b>Indikativna</b>
					<b>82</b>	<b>KAPITALNI IZDATCI</b>	<b>0</b>	<b>15.000</b>	<b>0</b>	<b>0</b>	<b>0</b>	<b>0</b>	<b>0</b>	<b>0</b>	Indikativna
					821	Izdaci za nabavu stalnih sredstava	0	15.000	0	0	0	0	0	0	Indikativna

Razdjel	Glava	Proračunski kod	Program	Izvor financ.	Ekonom. kod	Naziv	Izvršenje 2019	Izmjene i dopune Proračuna za 2020.	Zahtjev proračunskih korisnika			Ograničenje rashoda i izdataka			Vrsta granice
									2021.	2022.	2023.	2021.	2022.	2023.	
1	2	3	4	5	6	7	8	9	10	11	12	13	14	15	16
		0010				Osnovna škola "Braća Jezerčić", Divičani, Jajce	788.322	798.434	745.600	745.600	745.200	815.400	824.534	833.340	Indikativna
			2302			Osnovnoškolsko obrazovanje	788.322	798.434	745.600	745.600	745.200	815.400	824.534	833.340	Indikativna
				10		<i>Opći prihodi i primici</i>	787.467	766.634	726.800	726.800	726.400	796.600	805.734	814.540	<b>Gornja</b>
					<b>61</b>	<b>TEKUĆI RASHODI</b>	<b>776.573</b>	<b>766.634</b>	<b>726.800</b>	<b>726.800</b>	<b>726.400</b>	<b>789.800</b>	<b>798.900</b>	<b>807.400</b>	Indikativna
					611	Plaće i naknade troškova zaposlenih	582.540	605.079	502.700	502.700	502.300	600.500	606.500	612.200	Indikativna
					612	Doprinosi poslodavca i ostali doprinosi	52.355	54.645	51.800	51.800	51.800	54.600	55.100	55.700	Indikativna
					613	Izdaci za materijal, sitni inventar i usluge	141.678	106.910	172.300	172.300	172.300	134.700	137.300	139.500	Indikativna
					<b>82</b>	<b>KAPITALNI IZDATCI</b>	<b>10.894</b>	<b>0</b>	<b>0</b>	<b>0</b>	<b>0</b>	<b>6.800</b>	<b>6.834</b>	<b>7.140</b>	Indikativna
					821	Izdaci za nabavu stalnih sredstava	10.894	0	0	0	0	6.800	6.834	7.140	Indikativna
				20		<i>Vlastiti prihodi</i>	856	2.000	1.800	1.800	1.800	1.800	1.800	1.800	<b>Indikativna</b>
					<b>61</b>	<b>TEKUĆI RASHODI</b>	<b>598</b>	<b>0</b>	<b>300</b>	<b>300</b>	<b>300</b>	<b>300</b>	<b>300</b>	<b>300</b>	Indikativna
					613	Izdaci za materijal, sitni inventar i usluge	598	0	300	300	300	300	300	300	Indikativna
					<b>82</b>	<b>KAPITALNI IZDATCI</b>	<b>258</b>	<b>2.000</b>	<b>1.500</b>	<b>1.500</b>	<b>1.500</b>	<b>1.500</b>	<b>1.500</b>	<b>1.500</b>	Indikativna
					821	Izdaci za nabavu stalnih sredstava	258	2.000	1.500	1.500	1.500	1.500	1.500	1.500	Indikativna
				40		<i>Donacije</i>	0	4.800	10.000	10.000	10.000	10.000	10.000	10.000	<b>Indikativna</b>
					<b>61</b>	<b>TEKUĆI RASHODI</b>	<b>0</b>	<b>200</b>	<b>0</b>	<b>0</b>	<b>0</b>	<b>0</b>	<b>0</b>	<b>0</b>	Indikativna
					613	Izdaci za materijal, sitni inventar i usluge	0	200	0	0	0	0	0	0	Indikativna
					<b>82</b>	<b>KAPITALNI IZDATCI</b>	<b>0</b>	<b>4.600</b>	<b>10.000</b>	<b>10.000</b>	<b>10.000</b>	<b>10.000</b>	<b>10.000</b>	<b>10.000</b>	Indikativna
					821	Izdaci za nabavu stalnih sredstava	0	4.600	10.000	10.000	10.000	10.000	10.000	10.000	Indikativna
				50		<i>Primljeni tekući transferi</i>	0	25.000	7.000	7.000	7.000	7.000	7.000	7.000	<b>Indikativna</b>
					<b>82</b>	<b>KAPITALNI IZDATCI</b>	<b>0</b>	<b>25.000</b>	<b>7.000</b>	<b>7.000</b>	<b>7.000</b>	<b>7.000</b>	<b>7.000</b>	<b>7.000</b>	Indikativna
					821	Izdaci za nabavu stalnih sredstava	0	25.000	7.000	7.000	7.000	7.000	7.000	7.000	Indikativna
		0011				Osnovna škola "Gornji Vakuf", Gornji Vakuf - Uskoplje	1.259.955	1.294.539	1.297.503	1.323.049	1.376.907	1.344.600	1.360.254	1.376.540	Gornja
			2302			Osnovnoškolsko obrazovanje	1.259.955	1.294.539	1.297.503	1.323.049	1.376.907	1.344.600	1.360.254	1.376.540	Gornja
				10		<i>Opći prihodi i primici</i>	1.258.756	1.294.539	1.297.503	1.323.049	1.376.907	1.344.600	1.360.254	1.376.540	<b>Gornja</b>
					<b>61</b>	<b>TEKUĆI RASHODI</b>	<b>1.254.802</b>	<b>1.294.539</b>	<b>1.277.503</b>	<b>1.303.049</b>	<b>1.356.907</b>	<b>1.333.800</b>	<b>1.349.400</b>	<b>1.365.200</b>	Indikativna
					611	Plaće i naknade troškova zaposlenih	1.042.271	1.102.905	1.059.230	1.080.413	1.129.823	1.124.400	1.135.700	1.147.000	Indikativna

Dokument okvirnog proračuna Kantona Središnja Bosna za razdoblje 2021. – 2023. god.

Razdjel	Glava	Proračunski korisnik	Program	Izvor financ.	Ekonom. kod	Naziv	Izvršenje 2019	Izmjene i dopune Proračuna za 2020.	Zahtjev proračunskih korisnika			Ograničenje rashoda i izdataka			
									2021.	2022.	2023.	2021.	2022.	2023.	Vrsta granice
1	2	3	4	5	6	7	8	9	10	11	12	13	14	15	16
					612	Doprinosi poslodavca i ostali doprinosi	95.106	100.234	95.404	97.312	99.258	103.200	104.200	105.200	Indikativna
					613	Izdaci za materijal, sitni inventar i usluge	117.425	91.400	122.869	125.324	127.826	106.200	109.500	113.000	Indikativna
					<b>82</b>	<b>KAPITALNI IZDATCI</b>	<b>3.954</b>	<b>0</b>	<b>20.000</b>	<b>20.000</b>	<b>20.000</b>	<b>10.800</b>	<b>10.854</b>	<b>11.340</b>	Indikativna
					821	Izdaci za nabavu stalnih sredstava	3.954	0	20.000	20.000	20.000	10.800	10.854	11.340	Indikativna
				20		<i>Vlastiti prihodi</i>	1.199	0	0	0	0	0	0	0	Indikativna
					<b>82</b>	<b>KAPITALNI IZDATCI</b>	<b>1.199</b>	<b>0</b>	<b>0</b>	<b>0</b>	<b>0</b>	<b>0</b>	<b>0</b>	<b>0</b>	Indikativna
					821	Izdaci za nabavu stalnih sredstava	1.199	0	0	0	0	0	0	0	Indikativna
		<b>0012</b>				<b>Osnovna škola "Voljevac", Voljevac</b>	<b>762.408</b>	<b>762.417</b>	<b>843.187</b>	<b>880.055</b>	<b>882.616</b>	<b>792.700</b>	<b>801.829</b>	<b>811.090</b>	Indikativna
			<b>2302</b>			<b>Osnovnoškolsko obrazovanje</b>	<b>762.408</b>	<b>762.417</b>	<b>843.187</b>	<b>880.055</b>	<b>882.616</b>	<b>792.700</b>	<b>801.829</b>	<b>811.090</b>	Indikativna
						<i>Opći prihodi i primici</i>	760.326	759.417	840.187	877.055	879.616	789.700	798.829	808.090	Gornja
					<b>61</b>	<b>TEKUĆI RASHODI</b>	<b>754.476</b>	<b>759.417</b>	<b>820.187</b>	<b>847.055</b>	<b>879.616</b>	<b>783.900</b>	<b>793.000</b>	<b>802.000</b>	Indikativna
					611	Plaće i naknade troškova zaposlenih	554.830	584.012	605.621	628.635	653.780	587.900	593.800	599.700	Indikativna
					612	Doprinosi poslodavca i ostali doprinosi	49.242	50.575	52.446	54.440	56.618	50.900	51.400	51.900	Indikativna
					613	Izdaci za materijal, sitni inventar i usluge	150.405	124.830	162.120	163.980	169.218	145.100	147.800	150.400	Indikativna
					<b>82</b>	<b>KAPITALNI IZDATCI</b>	<b>5.850</b>	<b>0</b>	<b>20.000</b>	<b>30.000</b>	<b>0</b>	<b>5.800</b>	<b>5.829</b>	<b>6.090</b>	Indikativna
					821	Izdaci za nabavu stalnih sredstava	5.850	0	20.000	30.000	0	5.800	5.829	6.090	Indikativna
				20		<i>Vlastiti prihodi</i>	2.082	3.000	3.000	3.000	3.000	3.000	3.000	3.000	Indikativna
					<b>82</b>	<b>KAPITALNI IZDATCI</b>	<b>2.082</b>	<b>3.000</b>	<b>3.000</b>	<b>3.000</b>	<b>3.000</b>	<b>3.000</b>	<b>3.000</b>	<b>3.000</b>	Indikativna
					821	Izdaci za nabavu stalnih sredstava	2.082	3.000	3.000	3.000	3.000	3.000	3.000	3.000	Indikativna
		<b>0013</b>				<b>Osnovna škola "Pajić Polje", Pajić Polje</b>	<b>873.748</b>	<b>854.052</b>	<b>913.030</b>	<b>947.185</b>	<b>984.432</b>	<b>856.800</b>	<b>866.733</b>	<b>876.730</b>	Indikativna
			<b>2302</b>			<b>Osnovnoškolsko obrazovanje</b>	<b>873.748</b>	<b>854.052</b>	<b>913.030</b>	<b>947.185</b>	<b>984.432</b>	<b>856.800</b>	<b>866.733</b>	<b>876.730</b>	Indikativna
						<i>Opći prihodi i primici</i>	868.430	844.952	908.930	943.085	980.332	852.700	862.633	872.630	Gornja
					<b>61</b>	<b>TEKUĆI RASHODI</b>	<b>843.950</b>	<b>844.952</b>	<b>898.930</b>	<b>933.085</b>	<b>970.332</b>	<b>846.100</b>	<b>856.000</b>	<b>865.700</b>	Indikativna
					611	Plaće i naknade troškova zaposlenih	675.817	694.180	719.864	747.218	777.092	683.200	690.100	696.800	Indikativna
					612	Doprinosi poslodavca i ostali doprinosi	59.641	61.972	64.265	66.707	69.370	60.700	61.300	61.900	Indikativna
					613	Izdaci za materijal, sitni inventar i usluge	108.492	88.800	114.801	119.160	123.870	102.200	104.600	107.000	Indikativna
					<b>82</b>	<b>KAPITALNI IZDATCI</b>	<b>24.480</b>	<b>0</b>	<b>10.000</b>	<b>10.000</b>	<b>10.000</b>	<b>6.600</b>	<b>6.633</b>	<b>6.930</b>	Indikativna
					821	Izdaci za nabavu stalnih sredstava	24.480	0	10.000	10.000	10.000	6.600	6.633	6.930	Indikativna
				20		<i>Vlastiti prihodi</i>	2.323	4.100	4.100	4.100	4.100	4.100	4.100	4.100	Indikativna
					<b>61</b>	<b>TEKUĆI RASHODI</b>	<b>0</b>	<b>0</b>	<b>0</b>	<b>0</b>	<b>0</b>	<b>0</b>	<b>0</b>	<b>0</b>	Indikativna
					613	Izdaci za materijal, sitni inventar i usluge	0	0	0	0	0	0	0	0	Indikativna
					<b>82</b>	<b>KAPITALNI IZDATCI</b>	<b>2.323</b>	<b>4.100</b>	<b>4.100</b>	<b>4.100</b>	<b>4.100</b>	<b>4.100</b>	<b>4.100</b>	<b>4.100</b>	Indikativna
					821	Izdaci za nabavu stalnih sredstava	2.323	4.100	4.100	4.100	4.100	4.100	4.100	4.100	Indikativna
				40		<i>Donacije</i>	2.995	5.000	0	0	0	0	0	0	Indikativna
					<b>82</b>	<b>KAPITALNI IZDATCI</b>	<b>2.995</b>	<b>5.000</b>	<b>0</b>	<b>0</b>	<b>0</b>	<b>0</b>	<b>0</b>	<b>0</b>	Indikativna
					821	Izdaci za nabavu stalnih sredstava	2.995	5.000	0	0	0	0	0	0	Indikativna
		<b>0014</b>				<b>Osnovna škola "Uskoplje", Gornji Vakuf - Uskoplje</b>	<b>1.405.162</b>	<b>1.373.357</b>	<b>1.525.200</b>	<b>1.525.200</b>	<b>1.525.200</b>	<b>1.405.400</b>	<b>1.420.455</b>	<b>1.435.950</b>	Indikativna
			<b>2302</b>			<b>Osnovnoškolsko obrazovanje</b>	<b>1.405.162</b>	<b>1.373.357</b>	<b>1.525.200</b>	<b>1.525.200</b>	<b>1.525.200</b>	<b>1.405.400</b>	<b>1.420.455</b>	<b>1.435.950</b>	Indikativna
						<i>Opći prihodi i primici</i>	1.405.162	1.372.157	1.524.000	1.524.000	1.524.000	1.404.200	1.419.255	1.434.750	Gornja
					<b>61</b>	<b>TEKUĆI RASHODI</b>	<b>1.391.842</b>	<b>1.372.157</b>	<b>1.489.000</b>	<b>1.489.000</b>	<b>1.489.000</b>	<b>1.393.200</b>	<b>1.408.200</b>	<b>1.423.200</b>	Indikativna
					611	Plaće i naknade troškova zaposlenih	1.064.058	1.073.277	1.107.000	1.107.000	1.107.000	1.074.400	1.085.200	1.095.900	Indikativna
					612	Doprinosi poslodavca i ostali doprinosi	96.907	98.300	110.000	110.000	110.000	98.000	99.000	100.000	Indikativna
					613	Izdaci za materijal, sitni inventar i usluge	230.876	200.580	272.000	272.000	272.000	220.800	224.000	227.300	Indikativna
					<b>82</b>	<b>KAPITALNI IZDATCI</b>	<b>13.321</b>	<b>0</b>	<b>35.000</b>	<b>35.000</b>	<b>35.000</b>	<b>11.000</b>	<b>11.055</b>	<b>11.550</b>	Indikativna
					821	Izdaci za nabavu stalnih sredstava	13.321	0	35.000	35.000	35.000	11.000	11.055	11.550	Indikativna
				20		<i>Vlastiti prihodi</i>	0	1.200	1.200	1.200	1.200	1.200	1.200	1.200	Indikativna
					<b>61</b>	<b>TEKUĆI RASHODI</b>	<b>0</b>	<b>1.200</b>	<b>1.200</b>	<b>1.200</b>	<b>1.200</b>	<b>1.200</b>	<b>1.200</b>	<b>1.200</b>	Indikativna
					613	Izdaci za materijal, sitni inventar i usluge	0	1.200	1.200	1.200	1.200	1.200	1.200	1.200	Indikativna

Dokument okvirnog proračuna Kantona Središnja Bosna za razdoblje 2021. – 2023. god.

Razdjel	Glava	Proračunski korisnik	Program	Izvor financ.	Ekonom. kod	Naziv	Izvršenje 2019	Izmjene i dopune Proračuna za 2020.	Zahtjev proračunskih korisnika			Ograničenje rashoda i izdataka			
									2021.	2022.	2023.	2021.	2022.	2023.	Vrsta granice
1	2	3	4	5	6	7	8	9	10	11	12	13	14	15	16
					82	<b>KAPITALNI IZDATCI</b>	0	0	0	0	0	0	0	0	Indikativna
					821	Izdaci za nabavu stalnih sredstava	0	0	0	0	0	0	0	0	Indikativna
				40		<i>Donacije</i>	0	0	0	0	0	0	0	0	<b>Indikativna</b>
					82	<b>KAPITALNI IZDATCI</b>	0	0	0	0	0	0	0	0	Indikativna
					821	Izdaci za nabavu stalnih sredstava	0	0	0	0	0	0	0	0	Indikativna
		0015				<b>Prva osnovna škola, Donji Vakuf</b>	1.939.793	1.942.704	1.980.445	1.980.445	1.980.445	2.018.900	2.041.278	2.064.280	Indikativna
			2302			<b>Osnovnoškolsko obrazovanje</b>	1.939.793	1.942.704	1.980.445	1.980.445	1.980.445	2.018.900	2.041.278	2.064.280	Indikativna
				10		<i>Opći prihodi i primici</i>	1.933.007	1.931.804	1.969.545	1.969.545	1.969.545	2.008.000	2.030.378	2.053.380	<b>Gornja</b>
					61	<b>TEKUĆI RASHODI</b>	1.921.209	1.931.804	1.969.545	1.969.545	1.969.545	1.992.400	2.014.700	2.037.000	Indikativna
					611	Plaće i naknade troškova zaposlenih	1.535.556	1.601.812	1.601.812	1.601.812	1.601.812	1.629.200	1.645.500	1.661.800	Indikativna
					612	Doprinosi poslodavca i ostali doprinosi	139.617	146.433	146.433	146.433	146.433	149.700	151.200	152.700	Indikativna
					613	Izdaci za materijal, sitni inventar i usluge	246.035	183.560	221.300	221.300	221.300	213.500	218.000	222.500	Indikativna
					82	<b>KAPITALNI IZDATCI</b>	11.799	0	0	0	0	15.600	15.678	16.380	Indikativna
					821	Izdaci za nabavu stalnih sredstava	11.799	0	0	0	0	15.600	15.678	16.380	Indikativna
				20		<i>Vlastiti prihodi</i>	330	900	900	900	900	900	900	900	<b>Indikativna</b>
					61	<b>TEKUĆI RASHODI</b>	0	0	0	0	0	0	0	0	Indikativna
					613	Izdaci za materijal, sitni inventar i usluge	0	0	0	0	0	0	0	0	Indikativna
					82	<b>KAPITALNI IZDATCI</b>	330	900	900	900	900	900	900	900	Indikativna
					821	Izdaci za nabavu stalnih sredstava	330	900	900	900	900	900	900	900	Indikativna
				40		<i>Donacije</i>	6.455	0	0	0	0	0	0	0	<b>Indikativna</b>
					61	<b>TEKUĆI RASHODI</b>	6.455	0	0	0	0	0	0	0	Indikativna
					613	Izdaci za materijal, sitni inventar i usluge	6.455	0	0	0	0	0	0	0	Indikativna
					82	<b>KAPITALNI IZDATCI</b>	0	0	0	0	0	0	0	0	Indikativna
					821	Izdaci za nabavu stalnih sredstava	0	0	0	0	0	0	0	0	Indikativna
				50		<i>Primljeni tekući transferi</i>	0	10.000	10.000	10.000	10.000	10.000	10.000	10.000	<b>Indikativna</b>
					61	<b>TEKUĆI RASHODI</b>	0	0	0	0	0	0	0	0	Indikativna
					613	Izdaci za materijal, sitni inventar i usluge	0	0	0	0	0	0	0	0	Indikativna
					82	<b>KAPITALNI IZDATCI</b>	0	10.000	10.000	10.000	10.000	10.000	10.000	10.000	Indikativna
					821	Izdaci za nabavu stalnih sredstava	0	10.000	10.000	10.000	10.000	10.000	10.000	10.000	Indikativna
		0016				<b>Osnovna škola "Hasan Kjafija-Prušćak", Prusac</b>	617.836	637.147	673.585	674.261	743.512	631.000	638.627	646.670	Indikativna
			2302			<b>Osnovnoškolsko obrazovanje</b>	617.836	637.147	673.585	674.261	743.512	631.000	638.627	646.670	Indikativna
				10		<i>Opći prihodi i primici</i>	614.836	602.147	673.585	674.261	743.512	631.000	638.627	646.670	<b>Gornja</b>
					61	<b>TEKUĆI RASHODI</b>	609.876	602.147	636.585	637.261	638.512	625.600	633.200	641.000	Indikativna
					611	Plaće i naknade troškova zaposlenih	503.263	505.433	524.133	524.639	525.650	521.900	527.100	532.400	Indikativna
					612	Doprinosi poslodavca i ostali doprinosi	44.891	45.894	47.592	47.637	47.729	47.500	48.000	48.500	Indikativna
					613	Izdaci za materijal, sitni inventar i usluge	61.722	50.820	64.860	64.985	65.133	56.200	58.100	60.100	Indikativna
					82	<b>KAPITALNI IZDATCI</b>	4.960	0	37.000	37.000	105.000	5.400	5.427	5.670	Indikativna
					821	Izdaci za nabavu stalnih sredstava	4.960	0	37.000	37.000	105.000	5.400	5.427	5.670	Indikativna
				20		<i>Vlastiti prihodi</i>	0	0	0	0	0	0	0	0	<b>Indikativna</b>
					82	<b>KAPITALNI IZDATCI</b>	0	0	0	0	0	0	0	0	Indikativna
					821	Izdaci za nabavu stalnih sredstava	0	0	0	0	0	0	0	0	Indikativna
				40		<i>Donacije</i>	3.000	5.000	0	0	0	0	0	0	<b>Indikativna</b>
					61	<b>TEKUĆI RASHODI</b>	0	1.000	0	0	0	0	0	0	Indikativna
					613	Izdaci za materijal, sitni inventar i usluge	0	1.000	0	0	0	0	0	0	Indikativna
					82	<b>KAPITALNI IZDATCI</b>	3.000	4.000	0	0	0	0	0	0	Indikativna
					821	Izdaci za nabavu stalnih sredstava	3.000	4.000	0	0	0	0	0	0	Indikativna
				50		<i>Primljeni tekući transferi</i>	0	30.000	0	0	0	0	0	0	<b>Indikativna</b>
					82	<b>KAPITALNI IZDATCI</b>	0	30.000	0	0	0	0	0	0	Indikativna

Dokument okvirnog proračuna Kantona Središnja Bosna za razdoblje 2021. – 2023. god.

Razdjel	Glava	Proračunski korisnik	Program	Izvor financ.	Ekonom. kod	Naziv	Izvršenje 2019	Izmjene i dopune Proračuna za 2020.	Zahtjev proračunskih korisnika			Ograničenje rashoda i izdataka			Vrsta granice
									2021.	2022.	2023.	2021.	2022.	2023.	
1	2	3	4	5	6	7	8	9	10	11	12	13	14	15	16
		0017			821	Izdaci za nabavu stalnih sredstava	0	30.000	0	0	0	0	0	0	Indikativna
		2302				<b>Treća osnovna škola, Oborci</b>	<b>531.039</b>	<b>530.928</b>	<b>560.666</b>	<b>569.159</b>	<b>603.576</b>	<b>538.700</b>	<b>545.720</b>	<b>553.100</b>	Indikativna
						<b>Osnovnoškolsko obrazovanje</b>	<b>531.039</b>	<b>530.928</b>	<b>560.666</b>	<b>569.159</b>	<b>603.576</b>	<b>538.700</b>	<b>545.720</b>	<b>553.100</b>	Indikativna
			10			<i>Opći prihodi i primici</i>	<i>531.039</i>	<i>530.928</i>	<i>560.666</i>	<i>569.159</i>	<i>603.576</i>	<i>538.700</i>	<i>545.720</i>	<i>553.100</i>	<b>Gornja</b>
			61			<b>TEKUĆI RASHODI</b>	<b>521.078</b>	<b>530.928</b>	<b>540.666</b>	<b>559.159</b>	<b>578.576</b>	<b>534.700</b>	<b>541.700</b>	<b>548.900</b>	Indikativna
			611			Plaće i naknade troškova zaposlenih	421.469	444.177	431.680	444.630	457.970	440.500	445.000	449.400	Indikativna
			612			Doprinosi poslodavca i ostali doprinosi	37.333	39.381	38.086	39.229	40.406	39.000	39.400	39.800	Indikativna
			613			Izdaci za materijal, sitni inventar i usluge	62.277	47.370	70.900	75.300	80.200	55.200	57.300	59.700	Indikativna
			82			<b>KAPITALNI IZDATCI</b>	<b>9.961</b>	<b>0</b>	<b>20.000</b>	<b>10.000</b>	<b>25.000</b>	<b>4.000</b>	<b>4.020</b>	<b>4.200</b>	Indikativna
			821			Izdaci za nabavu stalnih sredstava	9.961	0	20.000	10.000	25.000	4.000	4.020	4.200	Indikativna
			20			<i>Vlastiti prihodi</i>	<i>0</i>	<i>0</i>	<i>0</i>	<i>0</i>	<i>0</i>	<i>0</i>	<i>0</i>	<i>0</i>	<b>Indikativna</b>
			61			<b>TEKUĆI RASHODI</b>	<b>0</b>	<b>0</b>	<b>0</b>	<b>0</b>	<b>0</b>	<b>0</b>	<b>0</b>	<b>0</b>	Indikativna
			613			Izdaci za materijal, sitni inventar i usluge	0	0	0	0	0	0	0	0	Indikativna
			40			<i>Donacije</i>	<i>0</i>	<i>0</i>	<i>0</i>	<i>0</i>	<i>0</i>	<i>0</i>	<i>0</i>	<i>0</i>	<b>Indikativna</b>
			61			<b>TEKUĆI RASHODI</b>	<b>0</b>	<b>0</b>	<b>0</b>	<b>0</b>	<b>0</b>	<b>0</b>	<b>0</b>	<b>0</b>	Indikativna
			613			Izdaci za materijal, sitni inventar i usluge	0	0	0	0	0	0	0	0	Indikativna
		0018				<b>Četvrta osnovna škola "Torlakovac", Torlakovac, Donji Vakuf</b>	<b>458.390</b>	<b>483.139</b>	<b>507.929</b>	<b>510.429</b>	<b>525.601</b>	<b>501.400</b>	<b>507.120</b>	<b>513.200</b>	Indikativna
		2302				<b>Osnovnoškolsko obrazovanje</b>	<b>458.390</b>	<b>483.139</b>	<b>507.929</b>	<b>510.429</b>	<b>525.601</b>	<b>501.400</b>	<b>507.120</b>	<b>513.200</b>	Indikativna
			10			<i>Opći prihodi i primici</i>	<i>458.390</i>	<i>483.139</i>	<i>507.929</i>	<i>510.429</i>	<i>525.601</i>	<i>501.400</i>	<i>507.120</i>	<i>513.200</i>	<b>Gornja</b>
			61			<b>TEKUĆI RASHODI</b>	<b>457.393</b>	<b>483.139</b>	<b>502.929</b>	<b>505.429</b>	<b>520.601</b>	<b>497.400</b>	<b>503.100</b>	<b>509.000</b>	Indikativna
			611			Plaće i naknade troškova zaposlenih	377.758	403.518	403.518	403.518	415.633	414.600	418.700	423.000	Indikativna
			612			Doprinosi poslodavca i ostali doprinosi	33.092	35.311	35.311	35.311	36.370	36.100	36.500	36.800	Indikativna
			613			Izdaci za materijal, sitni inventar i usluge	46.542	44.310	64.100	66.600	68.598	46.700	47.900	49.200	Indikativna
			82			<b>KAPITALNI IZDATCI</b>	<b>997</b>	<b>0</b>	<b>5.000</b>	<b>5.000</b>	<b>5.000</b>	<b>4.000</b>	<b>4.020</b>	<b>4.200</b>	Indikativna
			821			Izdaci za nabavu stalnih sredstava	997	0	5.000	5.000	5.000	4.000	4.020	4.200	Indikativna
		0019				<b>Osnovna škola "Safvet-beg Bašagić", Novi Travnik</b>	<b>1.163.497</b>	<b>1.263.369</b>	<b>1.246.000</b>	<b>1.246.000</b>	<b>1.246.000</b>	<b>1.243.800</b>	<b>1.257.251</b>	<b>1.271.410</b>	Indikativna
		2302				<b>Osnovnoškolsko obrazovanje</b>	<b>1.163.497</b>	<b>1.263.369</b>	<b>1.246.000</b>	<b>1.246.000</b>	<b>1.246.000</b>	<b>1.243.800</b>	<b>1.257.251</b>	<b>1.271.410</b>	Indikativna
			10			<i>Opći prihodi i primici</i>	<i>1.162.622</i>	<i>1.186.369</i>	<i>1.244.500</i>	<i>1.244.500</i>	<i>1.244.500</i>	<i>1.242.300</i>	<i>1.255.751</i>	<i>1.269.910</i>	<b>Gornja</b>
			61			<b>TEKUĆI RASHODI</b>	<b>1.143.140</b>	<b>1.186.369</b>	<b>1.244.500</b>	<b>1.244.500</b>	<b>1.244.500</b>	<b>1.232.100</b>	<b>1.245.500</b>	<b>1.259.200</b>	Indikativna
			611			Plaće i naknade troškova zaposlenih	950.444	1.013.237	1.040.000	1.040.000	1.040.000	1.044.700	1.055.100	1.065.600	Indikativna
			612			Doprinosi poslodavca i ostali doprinosi	87.605	94.332	95.000	95.000	95.000	94.200	95.100	96.100	Indikativna
			613			Izdaci za materijal, sitni inventar i usluge	105.092	78.800	109.500	109.500	109.500	93.200	95.300	97.500	Indikativna
			82			<b>KAPITALNI IZDATCI</b>	<b>19.482</b>	<b>0</b>	<b>0</b>	<b>0</b>	<b>0</b>	<b>10.200</b>	<b>10.251</b>	<b>10.710</b>	Indikativna
			821			Izdaci za nabavu stalnih sredstava	19.482	0	0	0	0	10.200	10.251	10.710	Indikativna
			20			<i>Vlastiti prihodi</i>	<i>875</i>	<i>1.500</i>	<i>1.500</i>	<i>1.500</i>	<i>1.500</i>	<i>1.500</i>	<i>1.500</i>	<i>1.500</i>	<b>Indikativna</b>
			61			<b>TEKUĆI RASHODI</b>	<b>0</b>	<b>0</b>	<b>0</b>	<b>0</b>	<b>0</b>	<b>0</b>	<b>0</b>	<b>0</b>	Indikativna
			613			Izdaci za materijal, sitni inventar i usluge	0	0	0	0	0	0	0	0	Indikativna
			82			<b>KAPITALNI IZDATCI</b>	<b>875</b>	<b>1.500</b>	<b>1.500</b>	<b>1.500</b>	<b>1.500</b>	<b>1.500</b>	<b>1.500</b>	<b>1.500</b>	Indikativna
			821			Izdaci za nabavu stalnih sredstava	875	1.500	1.500	1.500	1.500	1.500	1.500	1.500	Indikativna
			40			<i>Donacije</i>	<i>0</i>	<i>0</i>	<i>0</i>	<i>0</i>	<i>0</i>	<i>0</i>	<i>0</i>	<i>0</i>	<b>Indikativna</b>
			61			<b>TEKUĆI RASHODI</b>	<b>0</b>	<b>0</b>	<b>0</b>	<b>0</b>	<b>0</b>	<b>0</b>	<b>0</b>	<b>0</b>	Indikativna
			613			Izdaci za materijal, sitni inventar i usluge	0	0	0	0	0	0	0	0	Indikativna
			82			<b>KAPITALNI IZDATCI</b>	<b>0</b>	<b>0</b>	<b>0</b>	<b>0</b>	<b>0</b>	<b>0</b>	<b>0</b>	<b>0</b>	Indikativna
			821			Izdaci za nabavu stalnih sredstava	0	0	0	0	0	0	0	0	Indikativna
			50			<i>Primljeni tekući transferi</i>	<i>0</i>	<i>75.500</i>	<i>0</i>	<i>0</i>	<i>0</i>	<i>0</i>	<i>0</i>	<i>0</i>	<b>Indikativna</b>
			61			<b>TEKUĆI RASHODI</b>	<b>0</b>	<b>500</b>	<b>0</b>	<b>0</b>	<b>0</b>	<b>0</b>	<b>0</b>	<b>0</b>	Indikativna
			613			Izdaci za materijal, sitni inventar i usluge	0	500	0	0	0	0	0	0	Indikativna
			82			<b>KAPITALNI IZDATCI</b>	<b>0</b>	<b>75.000</b>	<b>0</b>	<b>0</b>	<b>0</b>	<b>0</b>	<b>0</b>	<b>0</b>	Indikativna

## Dokument okvirnog proračuna Kantona Središnja Bosna za razdoblje 2021. – 2023. god.

Razdjel	Glava	Proračunski korisnik	Program	Izvor financ.	Ekonom. kod	Naziv	Izvršenje 2019	Izmjene i dopune Proračuna za 2020.	Zahtjev proračunskih korisnika			Ograničenje rashoda i izdataka			
									2021.	2022.	2023.	2021.	2022.	2023.	Vrsta granice
1	2	3	4	5	6	7	8	9	10	11	12	13	14	15	16
					821	Izdaci za nabavu stalnih sredstava	0	75.000	0	0	0	0	0	0	Indikativna

Razdjel	Glava	Proračunski korisnik	Program	Izvor financ.	Ekonom. kod	Naziv	Izvršenje 2019	Izmjene i dopune Proračuna za 2020.	Zahtjev proračunskih korisnika			Ograničenje rashoda i izdataka			
									2021.	2022.	2023.	2021.	2022.	2023.	Vrsta granice
1	2	3	4	5	6	7	8	9	10	11	12	13	14	15	16
		0020				Osnovna škola "Edhem Mulabdić", Opara	1.112.278	1.126.529	1.211.184	1.200.584	1.191.984	1.185.484	1.198.633	1.212.374	Indikativna
			2302			Osnovnoškolsko obrazovanje	1.112.278	1.126.529	1.211.184	1.200.584	1.191.984	1.185.484	1.198.633	1.212.374	Indikativna
				10		Opći prihodi i primici	1.107.707	1.120.829	1.205.600	1.195.000	1.186.400	1.179.900	1.193.049	1.206.790	Gornja
					61	TEKUĆI RASHODI	1.106.707	1.120.829	1.153.600	1.155.000	1.156.400	1.170.100	1.183.200	1.196.500	Indikativna
					611	Plaće i naknade troškova zaposlenih	882.443	922.759	923.000	924.000	925.000	948.600	958.000	967.600	Indikativna
					612	Doprinosi poslodavca i ostali doprinosi	79.772	84.970	85.100	85.300	85.500	85.700	86.500	87.400	Indikativna
					613	Izdaci za materijal, sitni inventar i usluge	144.492	113.100	145.500	145.700	145.900	135.800	138.700	141.500	Indikativna
					82	KAPITALNI IZDATCI	1.000	0	52.000	40.000	30.000	9.800	9.849	10.290	Indikativna
					821	Izdaci za nabavu stalnih sredstava	1.000	0	52.000	40.000	30.000	9.800	9.849	10.290	Indikativna
				20		Vlastiti prihodi	4.570	5.700	5.584	5.584	5.584	5.584	5.584	5.584	Indikativna
					61	TEKUĆI RASHODI	1.988	1.300	1.184	1.184	1.184	1.184	1.184	1.184	Indikativna
					613	Izdaci za materijal, sitni inventar i usluge	1.988	1.300	1.184	1.184	1.184	1.184	1.184	1.184	Indikativna
					82	KAPITALNI IZDATCI	2.582	4.400	4.400	4.400	4.400	4.400	4.400	4.400	Indikativna
					821	Izdaci za nabavu stalnih sredstava	2.582	4.400	4.400	4.400	4.400	4.400	4.400	4.400	Indikativna
		0021				Osnovna škola "Mehmedalija Mak Dizdar", Vodovod	565.070	574.526	631.270	627.240	629.000	609.260	606.683	613.590	Indikativna
			2302			Osnovnoškolsko obrazovanje	565.070	574.526	631.270	627.240	629.000	609.260	606.683	613.590	Indikativna
				10		Opći prihodi i primici	563.864	573.226	620.010	625.980	627.740	598.000	605.423	612.330	Gornja
					61	TEKUĆI RASHODI	563.864	573.226	601.510	607.980	613.740	593.400	600.800	607.500	Indikativna
					611	Plaće i naknade troškova zaposlenih	418.679	448.786	452.630	456.510	460.330	451.300	455.800	460.300	Indikativna
					612	Doprinosi poslodavca i ostali doprinosi	37.000	38.771	38.800	38.900	38.900	39.700	40.100	40.500	Indikativna
					613	Izdaci za materijal, sitni inventar i usluge	108.184	85.670	110.080	112.570	114.510	102.400	104.900	106.700	Indikativna
					82	KAPITALNI IZDATCI	0	0	18.500	18.000	14.000	4.600	4.623	4.830	Indikativna
					821	Izdaci za nabavu stalnih sredstava	0	0	18.500	18.000	14.000	4.600	4.623	4.830	Indikativna
				20		Vlastiti prihodi	1.206	1.300	1.260	1.260	1.260	1.260	1.260	1.260	Indikativna
					61	TEKUĆI RASHODI	0	0	0	0	0	0	0	0	Indikativna
					613	Izdaci za materijal, sitni inventar i usluge	0	0	0	0	0	0	0	0	Indikativna
					82	KAPITALNI IZDATCI	1.206	1.300	1.260	1.260	1.260	1.260	1.260	1.260	Indikativna
					821	Izdaci za nabavu stalnih sredstava	1.206	1.300	1.260	1.260	1.260	1.260	1.260	1.260	Indikativna
				40		Donacije	0	0	10.000	0	0	10.000	0	0	Indikativna
					82	KAPITALNI IZDATCI	0	0	10.000	0	0	10.000	0	0	Indikativna
					821	Izdaci za nabavu stalnih sredstava	0	0	10.000	0	0	10.000	0	0	Indikativna
		0022				Osnovna škola "Musa Čazim Čatić", Trenica, Novi Travnik	655.317	636.972	778.143	778.143	778.143	675.600	683.223	691.230	Indikativna
			2302			Osnovnoškolsko obrazovanje	655.317	636.972	778.143	778.143	778.143	675.600	683.223	691.230	Indikativna
				10		Opći prihodi i primici	655.317	626.372	767.543	767.543	767.543	665.000	672.623	680.630	Gornja
					61	TEKUĆI RASHODI	652.824	626.372	766.043	766.043	766.043	660.400	668.000	675.800	Indikativna
					611	Plaće i naknade troškova zaposlenih	489.711	498.133	577.344	577.344	577.344	505.900	510.900	516.000	Indikativna
					612	Doprinosi poslodavca i ostali doprinosi	43.362	42.739	49.799	49.799	49.799	43.600	44.000	44.400	Indikativna
					613	Izdaci za materijal, sitni inventar i usluge	119.752	85.500	138.900	138.900	138.900	110.900	113.100	115.400	Indikativna
					82	KAPITALNI IZDATCI	2.493	0	1.500	1.500	1.500	4.600	4.623	4.830	Indikativna
					821	Izdaci za nabavu stalnih sredstava	2.493	0	1.500	1.500	1.500	4.600	4.623	4.830	Indikativna
				20		Vlastiti prihodi	0	600	600	600	600	600	600	600	Indikativna

Dokument okvirnog proračuna Kantona Središnja Bosna za razdoblje 2021. – 2023. god.

Razdjel	Glava	Proračunski kod	Program	Izvor financ.	Ekonom. kod	Naziv	Izvršenje 2019	Izmjene i dopune Proračuna za 2020.	Zahtjev proračunskih korisnika			Ograničenje rashoda i izdataka			
									2021.	2022.	2023.	2021.	2022.	2023.	Vrsta granice
1	2	3	4	5	6	7	8	9	10	11	12	13	14	15	16
					61	<b>TEKUĆI RASHODI</b>	0	0	0	0	0	0	0	0	Indikativna
					613	Izdaci za materijal, sitni inventar i usluge	0	0	0	0	0	0	0	0	Indikativna
					82	<b>KAPITALNI IZDATCI</b>	0	600	600	600	600	600	600	600	Indikativna
					821	Izdaci za nabavu stalnih sredstava	0	600	600	600	600	600	600	600	Indikativna
				40		<i>Donacije</i>	0	0	0	0	0	0	0	0	<b>Indikativna</b>
					82	<b>KAPITALNI IZDATCI</b>	0	0	0	0	0	0	0	0	Indikativna
					821	Izdaci za nabavu stalnih sredstava	0	0	0	0	0	0	0	0	Indikativna
				50		<i>Primljeni tekući transferi</i>	0	10.000	10.000	10.000	10.000	10.000	10.000	10.000	<b>Indikativna</b>
					61	<b>TEKUĆI RASHODI</b>	0	2.000	0	0	0	0	0	0	Indikativna
					613	Izdaci za materijal, sitni inventar i usluge	0	2.000	0	0	0	0	0	0	Indikativna
					82	<b>KAPITALNI IZDATCI</b>	0	8.000	10.000	10.000	10.000	10.000	10.000	10.000	Indikativna
					821	Izdaci za nabavu stalnih sredstava	0	8.000	10.000	10.000	10.000	10.000	10.000	10.000	Indikativna
		0023				<b>Osnovna škola "Novi Travnik", Novi Travnik</b>	1.166.337	1.153.722	1.221.300	1.244.400	1.272.000	1.196.700	1.209.846	1.223.460	Indikativna
			2302			<b>Osnovnoškolsko obrazovanje</b>	1.166.337	1.153.722	1.221.300	1.244.400	1.272.000	1.196.700	1.209.846	1.223.460	Indikativna
				10		<i>Opći prihodi i primici</i>	1.157.550	1.151.722	1.219.300	1.242.400	1.270.000	1.194.700	1.207.846	1.221.460	<b>Gornja</b>
					61	<b>TEKUĆI RASHODI</b>	1.134.479	1.151.722	1.199.300	1.242.400	1.270.000	1.185.500	1.198.600	1.211.800	Indikativna
					611	Plaće i naknade troškova zaposlenih	893.068	936.248	945.000	980.000	1.005.000	948.500	958.000	967.600	Indikativna
					612	Doprinosi poslodavca i ostali doprinosi	81.216	82.324	87.000	90.000	92.000	84.600	85.400	86.300	Indikativna
					613	Izdaci za materijal, sitni inventar i usluge	160.194	133.150	167.300	172.400	173.000	152.400	155.200	157.900	Indikativna
					82	<b>KAPITALNI IZDATCI</b>	23.071	0	20.000	0	0	9.200	9.246	9.660	Indikativna
					821	Izdaci za nabavu stalnih sredstava	23.071	0	20.000	0	0	9.200	9.246	9.660	Indikativna
				20		<i>Vlastiti prihodi</i>	2.307	2.000	2.000	2.000	2.000	2.000	2.000	2.000	<b>Indikativna</b>
					61	<b>TEKUĆI RASHODI</b>	0	810	0	0	0	0	0	0	Indikativna
					613	Izdaci za materijal, sitni inventar i usluge	0	810	0	0	0	0	0	0	Indikativna
					82	<b>KAPITALNI IZDATCI</b>	2.307	1.190	2.000	2.000	2.000	2.000	2.000	2.000	Indikativna
					821	Izdaci za nabavu stalnih sredstava	2.307	1.190	2.000	2.000	2.000	2.000	2.000	2.000	Indikativna
				40		<i>Donacije</i>	6.480	0	0	0	0	0	0	0	<b>Indikativna</b>
					61	<b>TEKUĆI RASHODI</b>	785	0	0	0	0	0	0	0	Indikativna
					613	Izdaci za materijal, sitni inventar i usluge	785	0	0	0	0	0	0	0	Indikativna
					82	<b>KAPITALNI IZDATCI</b>	5.695	0	0	0	0	0	0	0	Indikativna
					821	Izdaci za nabavu stalnih sredstava	5.695	0	0	0	0	0	0	0	Indikativna
		0024				<b>Osnovna škola "fra Marijan Šunjić", Stojkovići, Novi Travnik</b>	679.987	670.606	718.080	705.880	756.500	696.100	706.829	715.090	Indikativna
			2302			<b>Osnovnoškolsko obrazovanje</b>	679.987	670.606	718.080	705.880	756.500	696.100	706.829	715.090	Indikativna
				10		<i>Opći prihodi i primici</i>	679.247	669.261	718.080	705.880	756.500	696.100	706.829	715.090	<b>Gornja</b>
					61	<b>TEKUĆI RASHODI</b>	677.221	669.261	704.080	689.880	740.500	690.300	701.000	709.000	Indikativna
					611	Plaće i naknade troškova zaposlenih	499.770	526.523	507.000	491.800	520.000	515.700	523.900	529.100	Indikativna
					612	Doprinosi poslodavca i ostali doprinosi	45.793	46.708	45.000	45.000	50.000	46.900	47.400	47.900	Indikativna
					613	Izdaci za materijal, sitni inventar i usluge	131.657	96.030	152.080	153.080	170.500	127.700	129.700	132.000	Indikativna
					82	<b>KAPITALNI IZDATCI</b>	2.027	0	14.000	16.000	16.000	5.800	5.829	6.090	Indikativna
					821	Izdaci za nabavu stalnih sredstava	2.027	0	14.000	16.000	16.000	5.800	5.829	6.090	Indikativna
				20		<i>Vlastiti prihodi</i>	0	400	0	0	0	0	0	0	<b>Indikativna</b>
					61	<b>TEKUĆI RASHODI</b>	0	400	0	0	0	0	0	0	Indikativna
					613	Izdaci za materijal, sitni inventar i usluge	0	400	0	0	0	0	0	0	Indikativna
				40		<i>Donacije</i>	740	0	0	0	0	0	0	0	<b>Indikativna</b>
					82	<b>KAPITALNI IZDATCI</b>	740	0	0	0	0	0	0	0	Indikativna
					821	Izdaci za nabavu stalnih sredstava	740	0	0	0	0	0	0	0	Indikativna
				50		<i>Primljeni tekući transferi</i>	0	945	0	0	0	0	0	0	<b>Indikativna</b>
					61	<b>TEKUĆI RASHODI</b>	0	945	0	0	0	0	0	0	Indikativna

## Dokument okvirnog proračuna Kantona Središnja Bosna za razdoblje 2021. – 2023. god.

Razdjel	Glava	Proračunski kodisnik	Program	Izvor financ.	Ekonom. kod	Naziv	Izvršenje 2019	Izmjene i dopune Proračuna za 2020.	Zahtjev proračunskih korisnika			Ograničenje rashoda i izdataka			
									2021.	2022.	2023.	2021.	2022.	2023.	Vrsta granice
1	2	3	4	5	6	7	8	9	10	11	12	13	14	15	16
					613	Izdaci za materijal, sitni inventar i usluge	0	945	0	0	0	0	0	0	Indikativna
		0027				<b>Osnovna škola "Travnik", Travnik</b>	<b>1.783.466</b>	<b>1.768.796</b>	<b>1.997.800</b>	<b>2.017.000</b>	<b>2.024.000</b>	<b>1.843.200</b>	<b>1.866.865</b>	<b>1.880.150</b>	Indikativna
			2302			<b>Osnovnoškolsko obrazovanje</b>	<b>1.783.466</b>	<b>1.768.796</b>	<b>1.997.800</b>	<b>2.017.000</b>	<b>2.024.000</b>	<b>1.843.200</b>	<b>1.866.865</b>	<b>1.880.150</b>	Indikativna
				10		<i>Opći prihodi i primici</i>	<i>1.773.711</i>	<i>1.735.796</i>	<i>1.969.800</i>	<i>1.986.000</i>	<i>2.001.000</i>	<i>1.815.200</i>	<i>1.835.865</i>	<i>1.857.150</i>	Gornja
				61		<b>TEKUĆI RASHODI</b>	<b>1.735.104</b>	<b>1.735.796</b>	<b>1.969.800</b>	<b>1.986.000</b>	<b>2.001.000</b>	<b>1.802.200</b>	<b>1.822.800</b>	<b>1.843.500</b>	Indikativna
				611		Plaće i naknade troškova zaposlenih	1.308.922	1.356.013	1.540.000	1.550.000	1.558.000	1.392.700	1.406.600	1.420.600	Indikativna
				612		Doprinosi poslodavca i ostali doprinosi	118.338	123.333	125.000	126.000	127.000	129.100	130.400	131.700	Indikativna
				613		Izdaci za materijal, sitni inventar i usluge	307.844	256.450	304.800	310.000	316.000	280.400	285.800	291.200	Indikativna
				82		<b>KAPITALNI IZDATCI</b>	<b>38.607</b>	<b>0</b>	<b>0</b>	<b>0</b>	<b>0</b>	<b>13.000</b>	<b>13.065</b>	<b>13.650</b>	Indikativna
				821		Izdaci za nabavu stalnih sredstava	38.607	0	0	0	0	13.000	13.065	13.650	Indikativna
				20		<i>Vlastiti prihodi</i>	<i>4.755</i>	<i>12.000</i>	<i>13.000</i>	<i>13.000</i>	<i>13.000</i>	<i>13.000</i>	<i>13.000</i>	<i>13.000</i>	Indikativna
				61		<b>TEKUĆI RASHODI</b>	<b>0</b>	<b>0</b>	<b>0</b>	<b>0</b>	<b>0</b>	<b>0</b>	<b>0</b>	<b>0</b>	Indikativna
				613		Izdaci za materijal, sitni inventar i usluge	0	0	0	0	0	0	0	0	Indikativna
				82		<b>KAPITALNI IZDATCI</b>	<b>4.755</b>	<b>12.000</b>	<b>13.000</b>	<b>13.000</b>	<b>13.000</b>	<b>13.000</b>	<b>13.000</b>	<b>13.000</b>	Indikativna
				821		Izdaci za nabavu stalnih sredstava	4.755	12.000	13.000	13.000	13.000	13.000	13.000	13.000	Indikativna
				40		<i>Donacije</i>	<i>5.000</i>	<i>0</i>	<i>5.000</i>	<i>8.000</i>	<i>5.000</i>	<i>5.000</i>	<i>8.000</i>	<i>5.000</i>	Indikativna
				61		<b>TEKUĆI RASHODI</b>	<b>5.000</b>	<b>0</b>	<b>0</b>	<b>0</b>	<b>0</b>	<b>0</b>	<b>0</b>	<b>0</b>	Indikativna
				613		Izdaci za materijal, sitni inventar i usluge	5.000	0	0	0	0	0	0	0	Indikativna
				82		<b>KAPITALNI IZDATCI</b>	<b>0</b>	<b>0</b>	<b>5.000</b>	<b>8.000</b>	<b>5.000</b>	<b>5.000</b>	<b>8.000</b>	<b>5.000</b>	Indikativna
				821		Izdaci za nabavu stalnih sredstava	0	0	5.000	8.000	5.000	5.000	8.000	5.000	Indikativna
				50		<i>Primljeni tekući transferi</i>	<i>0</i>	<i>21.000</i>	<i>10.000</i>	<i>10.000</i>	<i>5.000</i>	<i>10.000</i>	<i>10.000</i>	<i>5.000</i>	Indikativna
				82		<b>KAPITALNI IZDATCI</b>	<b>0</b>	<b>21.000</b>	<b>10.000</b>	<b>10.000</b>	<b>5.000</b>	<b>10.000</b>	<b>10.000</b>	<b>5.000</b>	Indikativna
				821		Izdaci za nabavu stalnih sredstava	0	21.000	10.000	10.000	5.000	10.000	10.000	5.000	Indikativna
		0028				<b>Osnovna škola "Kalibunar", Travnik</b>	<b>798.430</b>	<b>762.784</b>	<b>842.404</b>	<b>872.862</b>	<b>901.025</b>	<b>799.400</b>	<b>809.233</b>	<b>818.630</b>	Indikativna
			2302			<b>Osnovnoškolsko obrazovanje</b>	<b>798.430</b>	<b>762.784</b>	<b>842.404</b>	<b>872.862</b>	<b>901.025</b>	<b>799.400</b>	<b>809.233</b>	<b>818.630</b>	Indikativna
				10		<i>Opći prihodi i primici</i>	<i>789.806</i>	<i>762.784</i>	<i>842.404</i>	<i>872.862</i>	<i>901.025</i>	<i>799.400</i>	<i>809.233</i>	<i>818.630</i>	Gornja
				61		<b>TEKUĆI RASHODI</b>	<b>782.806</b>	<b>762.784</b>	<b>811.904</b>	<b>833.762</b>	<b>856.025</b>	<b>792.800</b>	<b>802.600</b>	<b>811.700</b>	Indikativna
				611		Plaće i naknade troškova zaposlenih	575.979	586.266	603.854	621.968	640.628	598.000	604.100	610.000	Indikativna
				612		Doprinosi poslodavca i ostali doprinosi	51.682	52.508	54.083	55.705	57.376	54.700	55.300	55.800	Indikativna
				613		Izdaci za materijal, sitni inventar i usluge	155.145	124.010	153.967	156.089	158.021	140.100	143.200	145.900	Indikativna
				82		<b>KAPITALNI IZDATCI</b>	<b>7.000</b>	<b>0</b>	<b>30.500</b>	<b>39.100</b>	<b>45.000</b>	<b>6.600</b>	<b>6.633</b>	<b>6.930</b>	Indikativna
				821		Izdaci za nabavu stalnih sredstava	7.000	0	30.500	39.100	45.000	6.600	6.633	6.930	Indikativna
				20		<i>Vlastiti prihodi</i>	<i>8.624</i>	<i>0</i>	<i>0</i>	<i>0</i>	<i>0</i>	<i>0</i>	<i>0</i>	<i>0</i>	Indikativna
				61		<b>TEKUĆI RASHODI</b>	<b>5.604</b>	<b>0</b>	<b>0</b>	<b>0</b>	<b>0</b>	<b>0</b>	<b>0</b>	<b>0</b>	Indikativna
				613		Izdaci za materijal, sitni inventar i usluge	5.604	0	0	0	0	0	0	0	Indikativna
				82		<b>KAPITALNI IZDATCI</b>	<b>3.020</b>	<b>0</b>	<b>0</b>	<b>0</b>	<b>0</b>	<b>0</b>	<b>0</b>	<b>0</b>	Indikativna
				821		Izdaci za nabavu stalnih sredstava	3.020	0	0	0	0	0	0	0	Indikativna
		0029				<b>Osnovna škola "Turbe", Turbe</b>	<b>2.059.048</b>	<b>2.068.393</b>	<b>2.449.800</b>	<b>2.805.800</b>	<b>775.500</b>	<b>2.165.400</b>	<b>2.189.385</b>	<b>1.995.350</b>	Indikativna
			2302			<b>Osnovnoškolsko obrazovanje</b>	<b>2.059.048</b>	<b>2.068.393</b>	<b>2.449.800</b>	<b>2.805.800</b>	<b>775.500</b>	<b>2.165.400</b>	<b>2.189.385</b>	<b>1.995.350</b>	Indikativna
				10		<i>Opći prihodi i primici</i>	<i>2.053.689</i>	<i>2.067.393</i>	<i>2.449.800</i>	<i>2.805.800</i>	<i>775.500</i>	<i>2.165.400</i>	<i>2.189.385</i>	<i>1.995.350</i>	Gornja
				61		<b>TEKUĆI RASHODI</b>	<b>2.019.738</b>	<b>2.067.393</b>	<b>2.429.800</b>	<b>2.785.800</b>	<b>755.500</b>	<b>2.148.400</b>	<b>2.172.300</b>	<b>1.977.500</b>	Indikativna
				611		Plaće i naknade troškova zaposlenih	1.632.345	1.713.053	1.980.000	2.300.000	491.800	1.756.100	1.773.700	1.626.700	Indikativna
				612		Doprinosi poslodavca i ostali doprinosi	147.084	152.640	170.000	200.000	43.400	160.200	161.800	163.400	Indikativna
				613		Izdaci za materijal, sitni inventar i usluge	240.310	201.700	279.800	285.800	220.300	232.100	236.800	187.400	Indikativna
				82		<b>KAPITALNI IZDATCI</b>	<b>33.950</b>	<b>0</b>	<b>20.000</b>	<b>20.000</b>	<b>20.000</b>	<b>17.000</b>	<b>17.085</b>	<b>17.850</b>	Indikativna
				821		Izdaci za nabavu stalnih sredstava	33.950	0	20.000	20.000	20.000	17.000	17.085	17.850	Indikativna
				20		<i>Vlastiti prihodi</i>	<i>500</i>	<i>1.000</i>	<i>0</i>	<i>0</i>	<i>0</i>	<i>0</i>	<i>0</i>	<i>0</i>	Indikativna
				61		<b>TEKUĆI RASHODI</b>	<b>0</b>	<b>0</b>	<b>0</b>	<b>0</b>	<b>0</b>	<b>0</b>	<b>0</b>	<b>0</b>	Indikativna

Dokument okvirnog proračuna Kantona Središnja Bosna za razdoblje 2021. – 2023. god.

Razdjel	Glava	Proračunski kod	Program	Izvor financ.	Ekonom. kod	Naziv	Izvršenje 2019	Izmjene i dopune Proračuna za 2020.	Zahtjev proračunskih korisnika			Ograničenje rashoda i izdataka			
									2021.	2022.	2023.	2021.	2022.	2023.	Vrsta granice
1	2	3	4	5	6	7	8	9	10	11	12	13	14	15	16
					613	Izdaci za materijal, sitni inventar i usluge	0	0	0	0	0	0	0	0	Indikativna
					<b>82</b>	<b>KAPITALNI IZDATCI</b>	<b>500</b>	<b>1.000</b>	<b>0</b>	<b>0</b>	<b>0</b>	<b>0</b>	<b>0</b>	<b>0</b>	Indikativna
					821	Izdaci za nabavu stalnih sredstava	500	1.000	0	0	0	0	0	0	Indikativna
				40		<i>Donacije</i>	4.860	0	0	0	0	0	0	0	<b>Indikativna</b>
					<b>61</b>	<b>TEKUĆI RASHODI</b>	<b>860</b>	<b>0</b>	<b>0</b>	<b>0</b>	<b>0</b>	<b>0</b>	<b>0</b>	<b>0</b>	Indikativna
					613	Izdaci za materijal, sitni inventar i usluge	860	0	0	0	0	0	0	0	Indikativna
					<b>82</b>	<b>KAPITALNI IZDATCI</b>	<b>4.000</b>	<b>0</b>	<b>0</b>	<b>0</b>	<b>0</b>	<b>0</b>	<b>0</b>	<b>0</b>	Indikativna
					821	Izdaci za nabavu stalnih sredstava	4.000	0	0	0	0	0	0	0	Indikativna

Razdjel	Glava	Proračunski kod	Program	Izvor financ.	Ekonom. kod	Naziv	Izvršenje 2019	Izmjene i dopune Proračuna za 2020.	Zahtjev proračunskih korisnika			Ograničenje rashoda i izdataka			
									2021.	2022.	2023.	2021.	2022.	2023.	Vrsta granice
1	2	3	4	5	6	7	8	9	10	11	12	13	14	15	16
		0030				<b>Osnovna škola "Karaula", Karaula</b>	<b>857.115</b>	<b>863.468</b>	<b>756.230</b>	<b>757.660</b>	<b>759.140</b>	<b>820.600</b>	<b>830.333</b>	<b>840.230</b>	Indikativna
			2302			<b>Osnovnoškolsko obrazovanje</b>	<b>857.115</b>	<b>863.468</b>	<b>756.230</b>	<b>757.660</b>	<b>759.140</b>	<b>820.600</b>	<b>830.333</b>	<b>840.230</b>	Indikativna
				10		<i>Opći prihodi i primici</i>	845.874	856.168	753.530	754.960	756.440	817.900	827.633	837.530	<b>Gornja</b>
					<b>61</b>	<b>TEKUĆI RASHODI</b>	<b>845.874</b>	<b>856.168</b>	<b>747.530</b>	<b>748.960</b>	<b>750.440</b>	<b>811.300</b>	<b>821.000</b>	<b>830.600</b>	Indikativna
					611	Plaće i naknade troškova zaposlenih	666.754	693.412	622.300	622.300	622.300	685.000	691.800	698.700	Indikativna
					612	Doprinosi poslodavca i ostali doprinosi	58.365	60.445	54.500	54.500	54.500	61.100	61.700	62.300	Indikativna
					613	Izdaci za materijal, sitni inventar i usluge	120.755	102.310	70.730	72.160	73.640	65.200	67.500	69.600	Indikativna
					<b>82</b>	<b>KAPITALNI IZDATCI</b>	<b>0</b>	<b>0</b>	<b>6.000</b>	<b>6.000</b>	<b>6.000</b>	<b>6.600</b>	<b>6.633</b>	<b>6.930</b>	Indikativna
					821	Izdaci za nabavu stalnih sredstava	0	0	6.000	6.000	6.000	6.600	6.633	6.930	Indikativna
				20		<i>Vlastiti prihodi</i>	0	300	1.200	1.200	1.200	1.200	1.200	1.200	<b>Indikativna</b>
					<b>61</b>	<b>TEKUĆI RASHODI</b>	<b>0</b>	<b>300</b>	<b>0</b>	<b>0</b>	<b>0</b>	<b>0</b>	<b>0</b>	<b>0</b>	Indikativna
					613	Izdaci za materijal, sitni inventar i usluge	0	300	0	0	0	0	0	0	Indikativna
					<b>82</b>	<b>KAPITALNI IZDATCI</b>	<b>0</b>	<b>0</b>	<b>1.200</b>	<b>1.200</b>	<b>1.200</b>	<b>1.200</b>	<b>1.200</b>	<b>1.200</b>	Indikativna
					821	Izdaci za nabavu stalnih sredstava	0	0	1.200	1.200	1.200	1.200	1.200	1.200	Indikativna
				40		<i>Donacije</i>	6.430	5.000	0	0	0	0	0	0	<b>Indikativna</b>
					<b>61</b>	<b>TEKUĆI RASHODI</b>	<b>1.430</b>	<b>0</b>	<b>0</b>	<b>0</b>	<b>0</b>	<b>0</b>	<b>0</b>	<b>0</b>	Indikativna
					613	Izdaci za materijal, sitni inventar i usluge	1.430	0	0	0	0	0	0	0	Indikativna
					<b>82</b>	<b>KAPITALNI IZDATCI</b>	<b>5.000</b>	<b>5.000</b>	<b>0</b>	<b>0</b>	<b>0</b>	<b>0</b>	<b>0</b>	<b>0</b>	Indikativna
					821	Izdaci za nabavu stalnih sredstava	5.000	5.000	0	0	0	0	0	0	Indikativna
				50		<i>Primljeni tekući transferi</i>	4.811	2.000	1.500	1.500	1.500	1.500	1.500	1.500	<b>Indikativna</b>
					<b>61</b>	<b>TEKUĆI RASHODI</b>	<b>0</b>	<b>2.000</b>	<b>1.500</b>	<b>1.500</b>	<b>1.500</b>	<b>1.500</b>	<b>1.500</b>	<b>1.500</b>	Indikativna
					613	Izdaci za materijal, sitni inventar i usluge	0	2.000	1.500	1.500	1.500	1.500	1.500	1.500	Indikativna
					<b>82</b>	<b>KAPITALNI IZDATCI</b>	<b>4.811</b>	<b>0</b>	<b>0</b>	<b>0</b>	<b>0</b>	<b>0</b>	<b>0</b>	<b>0</b>	Indikativna
					821	Izdaci za nabavu stalnih sredstava	4.811	0	0	0	0	0	0	0	Indikativna
		0031				<b>Osnovna škola "Dolac n/L", Dolac n/L</b>	<b>743.152</b>	<b>734.496</b>	<b>756.230</b>	<b>757.660</b>	<b>759.140</b>	<b>773.600</b>	<b>782.232</b>	<b>790.820</b>	Indikativna
			2302			<b>Osnovnoškolsko obrazovanje</b>	<b>743.152</b>	<b>734.496</b>	<b>756.230</b>	<b>757.660</b>	<b>759.140</b>	<b>773.600</b>	<b>782.232</b>	<b>790.820</b>	Indikativna
				10		<i>Opći prihodi i primici</i>	743.152	731.796	753.530	754.960	756.440	770.900	779.532	788.120	<b>Gornja</b>
					<b>61</b>	<b>TEKUĆI RASHODI</b>	<b>706.248</b>	<b>731.796</b>	<b>747.530</b>	<b>748.960</b>	<b>750.440</b>	<b>764.500</b>	<b>773.100</b>	<b>781.400</b>	Indikativna
					611	Plaće i naknade troškova zaposlenih	592.246	622.253	622.300	622.300	622.300	647.100	653.600	660.100	Indikativna
					612	Doprinosi poslodavca i ostali doprinosi	52.290	54.543	54.500	54.500	54.500	57.700	58.200	58.800	Indikativna
					613	Izdaci za materijal, sitni inventar i usluge	61.713	55.000	70.730	72.160	73.640	59.700	61.300	62.500	Indikativna
					<b>82</b>	<b>KAPITALNI IZDATCI</b>	<b>36.904</b>	<b>0</b>	<b>6.000</b>	<b>6.000</b>	<b>6.000</b>	<b>6.400</b>	<b>6.432</b>	<b>6.720</b>	Indikativna
					821	Izdaci za nabavu stalnih sredstava	36.904	0	6.000	6.000	6.000	6.400	6.432	6.720	Indikativna
				20		<i>Vlastiti prihodi</i>	0	1.200	1.200	1.200	1.200	1.200	1.200	1.200	<b>Indikativna</b>



Dokument okvirnog proračuna Kantona Središnja Bosna za razdoblje 2021. – 2023. god.

Razdjel	Glava	Proračunski kodovnik	Program	Izvor financ.	Ekonom. kod	Naziv	Izvršenje 2019	Izmjene i dopune Proračuna za 2020.	Zahtjev proračunskih korisnika			Ograničenje rashoda i izdataka			
									2021.	2022.	2023.	2021.	2022.	2023.	Vrsta granice
1	2	3	4	5	6	7	8	9	10	11	12	13	14	15	16
					61	<b>TEKUĆI RASHODI</b>	0	0	0	0	0	0	0	0	Indikativna
					613	Izdaci za materijal, sitni inventar i usluge	0	0	0	0	0	0	0	0	Indikativna
					82	<b>KAPITALNI IZDATCI</b>	0	1.200	1.200	1.200	1.200	1.200	1.200	1.200	Indikativna
					821	Izdaci za nabavu stalnih sredstava	0	1.200	1.200	1.200	1.200	1.200	1.200	1.200	Indikativna
				50		<i>Primljeni tekući transferi</i>	0	1.500	1.500	1.500	1.500	1.500	1.500	1.500	<i>Indikativna</i>
					82	<b>KAPITALNI IZDATCI</b>	0	0	0	0	0	0	0	0	Indikativna
					821	Izdaci za nabavu stalnih sredstava	0	0	0	0	0	0	0	0	Indikativna
					61	<b>TEKUĆI RASHODI</b>	0	1.500	1.500	1.500	1.500	1.500	1.500	1.500	Indikativna
					613	Izdaci za materijal, sitni inventar i usluge	0	1.500	1.500	1.500	1.500	1.500	1.500	1.500	Indikativna
		0032				<b>Osnovna škola "Guča Gora", Guča Gora</b>	727.230	766.391	704.000	776.000	697.000	801.800	811.730	728.700	Indikativna
			2302			<b>Osnovnoškolsko obrazovanje</b>	727.230	766.391	704.000	776.000	697.000	801.800	811.730	728.700	Indikativna
				10		<i>Opći prihodi i primici</i>	727.230	750.391	679.000	751.000	672.000	776.800	786.730	703.700	<i>Gornja</i>
					61	<b>TEKUĆI RASHODI</b>	727.230	750.391	679.000	751.000	672.000	770.800	780.700	697.400	Indikativna
					611	Plaće i naknade troškova zaposlenih	596.913	625.883	519.000	560.000	471.000	635.500	643.600	558.400	Indikativna
					612	Doprinosi poslodavca i ostali doprinosi	53.017	55.357	45.000	48.000	49.000	56.400	56.900	57.500	Indikativna
					613	Izdaci za materijal, sitni inventar i usluge	77.300	69.150	115.000	143.000	152.000	78.900	80.200	81.500	Indikativna
					82	<b>KAPITALNI IZDATCI</b>	0	0	0	0	0	6.000	6.030	6.300	Indikativna
					821	Izdaci za nabavu stalnih sredstava	0	0	0	0	0	6.000	6.030	6.300	Indikativna
				20		<i>Vlastiti prihodi</i>	0	2.000	10.000	10.000	10.000	10.000	10.000	10.000	<i>Indikativna</i>
					61	<b>TEKUĆI RASHODI</b>	0	0	0	0	0	0	0	0	Indikativna
					613	Izdaci za materijal, sitni inventar i usluge	0	0	0	0	0	0	0	0	Indikativna
					82	<b>KAPITALNI IZDATCI</b>	0	2.000	10.000	10.000	10.000	10.000	10.000	10.000	Indikativna
					821	Izdaci za nabavu stalnih sredstava	0	2.000	10.000	10.000	10.000	10.000	10.000	10.000	Indikativna
				40		<i>Donacije</i>	0	4.000	10.000	10.000	10.000	10.000	10.000	10.000	<i>Indikativna</i>
					82	<b>KAPITALNI IZDATCI</b>	0	4.000	10.000	10.000	10.000	10.000	10.000	10.000	Indikativna
					821	Izdaci za nabavu stalnih sredstava	0	4.000	10.000	10.000	10.000	10.000	10.000	10.000	Indikativna
				50		<i>Primljeni tekući transferi</i>	0	10.000	5.000	5.000	5.000	5.000	5.000	5.000	<i>Indikativna</i>
					82	<b>KAPITALNI IZDATCI</b>	0	10.000	5.000	5.000	5.000	5.000	5.000	5.000	Indikativna
					821	Izdaci za nabavu stalnih sredstava	0	10.000	5.000	5.000	5.000	5.000	5.000	5.000	Indikativna
		0033				<b>Osnovna škola "Han Bila", Han Bila</b>	1.274.661	1.251.187	1.220.400	1.252.000	1.251.900	1.325.800	1.346.952	1.333.120	Indikativna
			2302			<b>Osnovnoškolsko obrazovanje</b>	1.274.661	1.251.187	1.220.400	1.252.000	1.251.900	1.325.800	1.346.952	1.333.120	Indikativna
				10		<i>Opći prihodi i primici</i>	1.264.526	1.238.187	1.180.400	1.212.000	1.241.900	1.285.800	1.306.952	1.323.120	<i>Gornja</i>
					61	<b>TEKUĆI RASHODI</b>	1.258.656	1.238.187	1.160.400	1.212.000	1.241.900	1.275.400	1.296.500	1.312.200	Indikativna
					611	Plaće i naknade troškova zaposlenih	980.925	1.015.167	890.000	920.000	940.000	1.020.500	1.030.700	1.040.900	Indikativna
					612	Doprinosi poslodavca i ostali doprinosi	86.134	90.770	85.000	90.000	90.000	92.400	93.300	94.200	Indikativna
					613	Izdaci za materijal, sitni inventar i usluge	191.597	132.250	185.400	202.000	211.900	162.500	172.500	177.100	Indikativna
					82	<b>KAPITALNI IZDATCI</b>	5.870	0	20.000	0	0	10.400	10.452	10.920	Indikativna
					821	Izdaci za nabavu stalnih sredstava	5.870	0	20.000	0	0	10.400	10.452	10.920	Indikativna
				20		<i>Vlastiti prihodi</i>	6.135	9.000	10.000	10.000	10.000	10.000	10.000	10.000	<i>Indikativna</i>
					61	<b>TEKUĆI RASHODI</b>	0	0	0	0	0	0	0	0	Indikativna
					613	Izdaci za materijal, sitni inventar i usluge	0	0	0	0	0	0	0	0	Indikativna
					82	<b>KAPITALNI IZDATCI</b>	6.135	9.000	10.000	10.000	10.000	10.000	10.000	10.000	Indikativna
					821	Izdaci za nabavu stalnih sredstava	6.135	9.000	10.000	10.000	10.000	10.000	10.000	10.000	Indikativna
				40		<i>Donacije</i>	4.000	4.000	10.000	10.000	0	10.000	10.000	0	<i>Indikativna</i>
					61	<b>TEKUĆI RASHODI</b>	0	200	0	0	0	0	0	0	Indikativna
					613	Izdaci za materijal, sitni inventar i usluge	0	200	0	0	0	0	0	0	Indikativna
					82	<b>KAPITALNI IZDATCI</b>	4.000	3.800	10.000	10.000	0	10.000	10.000	0	Indikativna
					821	Izdaci za nabavu stalnih sredstava	4.000	3.800	10.000	10.000	0	10.000	10.000	0	Indikativna

Dokument okvirnog proračuna Kantona Središnja Bosna za razdoblje 2021. – 2023. god.

Razdjel	Glava	Proračunski kodisnik	Program	Izvor financ.	Ekonom. kod	Naziv	Izvršenje 2019	Izmjene i dopune Proračuna za 2020.	Zahtjev proračunskih korisnika			Ograničenje rashoda i izdataka			
									2021.	2022.	2023.	2021.	2022.	2023.	Vrsta granice
1	2	3	4	5	6	7	8	9	10	11	12	13	14	15	16
				50		Primljeni tekući transferi	0	0	20.000	20.000	0	20.000	20.000	0	Indikativna
					61	<b>TEKUĆI RASHODI</b>	<b>0</b>	<b>0</b>	<b>0</b>	<b>0</b>	<b>0</b>	<b>0</b>	<b>0</b>	<b>0</b>	Indikativna
					613	Izdaci za materijal, sitni inventar i usluge	0	0	0	0	0	0	0	0	Indikativna
					82	<b>KAPITALNI IZDATCI</b>	<b>0</b>	<b>0</b>	<b>20.000</b>	<b>20.000</b>	<b>0</b>	<b>20.000</b>	<b>20.000</b>	<b>0</b>	Indikativna
					821	Izdaci za nabavu stalnih sredstava	0	0	20.000	20.000	0	20.000	20.000	0	Indikativna
		0034				<b>Osnovna škola "Mehurići", Mehurići</b>	<b>1.761.210</b>	<b>1.756.839</b>	<b>1.837.900</b>	<b>1.838.800</b>	<b>1.839.700</b>	<b>1.883.100</b>	<b>1.903.465</b>	<b>1.924.250</b>	Indikativna
			2302			<b>Osnovnoškolsko obrazovanje</b>	<b>1.761.210</b>	<b>1.756.839</b>	<b>1.837.900</b>	<b>1.838.800</b>	<b>1.839.700</b>	<b>1.883.100</b>	<b>1.903.465</b>	<b>1.924.250</b>	Indikativna
				10		<i>Opći prihodi i primici</i>	<i>1.759.710</i>	<i>1.755.339</i>	<i>1.836.400</i>	<i>1.837.300</i>	<i>1.838.200</i>	<i>1.881.600</i>	<i>1.901.965</i>	<i>1.922.750</i>	<b>Gornja</b>
					61	<b>TEKUĆI RASHODI</b>	<b>1.753.095</b>	<b>1.755.339</b>	<b>1.830.400</b>	<b>1.831.300</b>	<b>1.832.200</b>	<b>1.868.600</b>	<b>1.888.900</b>	<b>1.909.100</b>	Indikativna
					611	Plaće i naknade troškova zaposlenih	1.286.550	1.341.550	1.341.600	1.341.600	1.341.600	1.395.700	1.409.600	1.423.600	Indikativna
					612	Doprinosi poslodavca i ostali doprinosi	113.059	119.059	119.000	119.000	119.000	125.000	126.300	127.500	Indikativna
					613	Izdaci za materijal, sitni inventar i usluge	353.486	294.730	369.800	370.700	371.600	347.900	353.000	358.000	Indikativna
					82	<b>KAPITALNI IZDATCI</b>	<b>6.615</b>	<b>0</b>	<b>6.000</b>	<b>6.000</b>	<b>6.000</b>	<b>13.000</b>	<b>13.065</b>	<b>13.650</b>	Indikativna
					821	Izdaci za nabavu stalnih sredstava	6.615	0	6.000	6.000	6.000	13.000	13.065	13.650	Indikativna
				40		<i>Donacije</i>	<i>1.500</i>	<i>0</i>	<i>0</i>	<i>0</i>	<i>0</i>	<i>0</i>	<i>0</i>	<i>0</i>	Indikativna
					61	<b>TEKUĆI RASHODI</b>	<b>1.500</b>	<b>0</b>	<b>0</b>	<b>0</b>	<b>0</b>	<b>0</b>	<b>0</b>	<b>0</b>	Indikativna
					613	Izdaci za materijal, sitni inventar i usluge	1.500	0	0	0	0	0	0	0	Indikativna
					82	<b>KAPITALNI IZDATCI</b>	<b>0</b>	<b>0</b>	<b>0</b>	<b>0</b>	<b>0</b>	<b>0</b>	<b>0</b>	<b>0</b>	Indikativna
					821	Izdaci za nabavu stalnih sredstava	0	0	0	0	0	0	0	0	Indikativna
				50		Primljeni tekući transferi	0	1.500	1.500	1.500	1.500	1.500	1.500	1.500	Indikativna
					61	<b>TEKUĆI RASHODI</b>	<b>0</b>	<b>1.500</b>	<b>1.500</b>	<b>1.500</b>	<b>1.500</b>	<b>1.500</b>	<b>1.500</b>	<b>1.500</b>	Indikativna
					613	Izdaci za materijal, sitni inventar i usluge	0	1.500	1.500	1.500	1.500	1.500	1.500	1.500	Indikativna
					82	<b>KAPITALNI IZDATCI</b>	<b>0</b>	<b>0</b>	<b>0</b>	<b>0</b>	<b>0</b>	<b>0</b>	<b>0</b>	<b>0</b>	Indikativna
					821	Izdaci za nabavu stalnih sredstava	0	0	0	0	0	0	0	0	Indikativna
		0035				<b>Osnovna škola "Nova Bila", Nova Bila</b>	<b>1.175.439</b>	<b>1.153.458</b>	<b>1.257.164</b>	<b>1.271.722</b>	<b>1.307.703</b>	<b>1.212.490</b>	<b>1.206.454</b>	<b>1.219.030</b>	Indikativna
			2302			<b>Osnovnoškolsko obrazovanje</b>	<b>1.175.439</b>	<b>1.153.458</b>	<b>1.257.164</b>	<b>1.271.722</b>	<b>1.307.703</b>	<b>1.212.490</b>	<b>1.206.454</b>	<b>1.219.030</b>	Indikativna
				10		<i>Opći prihodi i primici</i>	<i>1.147.595</i>	<i>1.119.865</i>	<i>1.199.974</i>	<i>1.235.511</i>	<i>1.272.703</i>	<i>1.155.300</i>	<i>1.170.243</i>	<i>1.184.030</i>	<b>Gornja</b>
					61	<b>TEKUĆI RASHODI</b>	<b>1.107.922</b>	<b>1.119.865</b>	<b>1.193.974</b>	<b>1.229.511</b>	<b>1.266.703</b>	<b>1.146.700</b>	<b>1.161.600</b>	<b>1.175.000</b>	Indikativna
					611	Plaće i naknade troškova zaposlenih	817.311	869.828	895.906	922.800	950.484	863.900	872.500	881.200	Indikativna
					612	Doprinosi poslodavca i ostali doprinosi	73.043	80.187	82.592	85.070	87.622	77.300	78.100	78.900	Indikativna
					613	Izdaci za materijal, sitni inventar i usluge	217.568	169.850	215.476	221.641	228.597	205.500	211.000	214.900	Indikativna
					82	<b>KAPITALNI IZDATCI</b>	<b>39.672</b>	<b>0</b>	<b>6.000</b>	<b>6.000</b>	<b>6.000</b>	<b>8.600</b>	<b>8.643</b>	<b>9.030</b>	Indikativna
					821	Izdaci za nabavu stalnih sredstava	39.672	0	6.000	6.000	6.000	8.600	8.643	9.030	Indikativna
				20		<i>Vlastiti prihodi</i>	<i>2.109</i>	<i>2.500</i>	<i>3.500</i>	<i>3.500</i>	<i>3.500</i>	<i>3.500</i>	<i>3.500</i>	<i>3.500</i>	Indikativna
					61	<b>TEKUĆI RASHODI</b>	<b>0</b>	<b>0</b>	<b>0</b>	<b>0</b>	<b>0</b>	<b>0</b>	<b>0</b>	<b>0</b>	Indikativna
					613	Izdaci za materijal, sitni inventar i usluge	0	0	0	0	0	0	0	0	Indikativna
					82	<b>KAPITALNI IZDATCI</b>	<b>2.109</b>	<b>2.500</b>	<b>3.500</b>	<b>3.500</b>	<b>3.500</b>	<b>3.500</b>	<b>3.500</b>	<b>3.500</b>	Indikativna
					821	Izdaci za nabavu stalnih sredstava	2.109	2.500	3.500	3.500	3.500	3.500	3.500	3.500	Indikativna
				40		<i>Donacije</i>	<i>20.979</i>	<i>393</i>	<i>53.690</i>	<i>32.711</i>	<i>31.500</i>	<i>53.690</i>	<i>32.711</i>	<i>31.500</i>	Indikativna
					61	<b>TEKUĆI RASHODI</b>	<b>107</b>	<b>0</b>	<b>0</b>	<b>0</b>	<b>0</b>	<b>0</b>	<b>0</b>	<b>0</b>	Indikativna
					613	Izdaci za materijal, sitni inventar i usluge	107	0	0	0	0	0	0	0	Indikativna
					82	<b>KAPITALNI IZDATCI</b>	<b>20.872</b>	<b>393</b>	<b>53.690</b>	<b>32.711</b>	<b>31.500</b>	<b>53.690</b>	<b>32.711</b>	<b>31.500</b>	Indikativna
					821	Izdaci za nabavu stalnih sredstava	20.872	393	53.690	32.711	31.500	53.690	32.711	31.500	Indikativna
				50		Primljeni tekući transferi	4.756	0	0	0	0	0	0	0	Indikativna
					82	<b>KAPITALNI IZDATCI</b>	<b>4.756</b>	<b>0</b>	<b>0</b>	<b>0</b>	<b>0</b>	<b>0</b>	<b>0</b>	<b>0</b>	Indikativna
					821	Izdaci za nabavu stalnih sredstava	4.756	0	0	0	0	0	0	0	Indikativna
				60		Primljeni kapitalni transferi	0	30.700	0	0	0	0	0	0	Indikativna
					82	<b>KAPITALNI IZDATCI</b>	<b>0</b>	<b>30.700</b>	<b>0</b>	<b>0</b>	<b>0</b>	<b>0</b>	<b>0</b>	<b>0</b>	Indikativna

## Dokument okvirnog proračuna Kantona Središnja Bosna za razdoblje 2021. – 2023. god.

Razdjel	Glava	Proračunski kod	Program	Izvor financ.	Ekonom. kod	Naziv	Izvršenje 2019	Izmjene i dopune Proračuna za 2020.	Zahtjev proračunskih korisnika			Ograničenje rashoda i izdataka			
									2021.	2022.	2023.	2021.	2022.	2023.	Vrsta granice
1	2	3	4	5	6	7	8	9	10	11	12	13	14	15	16
					821	Izdaci za nabavu stalnih sredstava	0	30.700	0	0	0	0	0	0	Indikativna
		0036				<b>Osnovna škola "Muhsin Rizvić", Fojnica</b>	<b>1.868.759</b>	<b>1.876.735</b>	<b>2.051.095</b>	<b>2.053.095</b>	<b>2.055.095</b>	<b>1.910.900</b>	<b>1.931.973</b>	<b>1.953.530</b>	Indikativna
			2302			<b>Osnovnoškolsko obrazovanje</b>	<b>1.868.759</b>	<b>1.876.735</b>	<b>2.051.095</b>	<b>2.053.095</b>	<b>2.055.095</b>	<b>1.910.900</b>	<b>1.931.973</b>	<b>1.953.530</b>	Indikativna
				10		<i>Opći prihodi i primici</i>	<i>1.862.868</i>	<i>1.874.235</i>	<i>2.048.595</i>	<i>2.050.595</i>	<i>2.052.595</i>	<i>1.908.400</i>	<i>1.929.473</i>	<i>1.951.030</i>	<b>Gornja</b>
					61	<b>TEKUĆI RASHODI</b>	<b>1.847.285</b>	<b>1.874.235</b>	<b>1.993.595</b>	<b>1.995.595</b>	<b>1.997.595</b>	<b>1.893.800</b>	<b>1.914.800</b>	<b>1.935.700</b>	Indikativna
					611	Plaće i naknade troškova zaposlenih	1.480.833	1.556.159	1.626.159	1.626.159	1.626.159	1.542.700	1.558.200	1.573.600	Indikativna
					612	Doprinosi poslodavca i ostali doprinosi	133.646	140.836	145.836	145.836	145.836	138.700	140.100	141.500	Indikativna
					613	Izdaci za materijal, sitni inventar i usluge	232.806	177.240	221.600	223.600	225.600	212.400	216.500	220.600	Indikativna
					82	<b>KAPITALNI IZDATCI</b>	<b>15.583</b>	<b>0</b>	<b>55.000</b>	<b>55.000</b>	<b>55.000</b>	<b>14.600</b>	<b>14.673</b>	<b>15.330</b>	Indikativna
					821	Izdaci za nabavu stalnih sredstava	15.583	0	55.000	55.000	55.000	14.600	14.673	15.330	Indikativna
				20		<i>Vlastiti prihodi</i>	<i>5.890</i>	<i>2.500</i>	<i>2.500</i>	<i>2.500</i>	<i>2.500</i>	<i>2.500</i>	<i>2.500</i>	<i>2.500</i>	<b>Indikativna</b>
					61	<b>TEKUĆI RASHODI</b>	<b>0</b>	<b>0</b>	<b>500</b>	<b>500</b>	<b>500</b>	<b>500</b>	<b>500</b>	<b>500</b>	Indikativna
					613	Izdaci za materijal, sitni inventar i usluge	0	0	500	500	500	500	500	500	Indikativna
					82	<b>KAPITALNI IZDATCI</b>	<b>5.890</b>	<b>2.500</b>	<b>2.000</b>	<b>2.000</b>	<b>2.000</b>	<b>2.000</b>	<b>2.000</b>	<b>2.000</b>	Indikativna
					821	Izdaci za nabavu stalnih sredstava	5.890	2.500	2.000	2.000	2.000	2.000	2.000	2.000	Indikativna
		0037				<b>Osnovna škola "Ivan Goran Kovačić", Gojevići, Fojnica</b>	<b>746.574</b>	<b>774.362</b>	<b>785.144</b>	<b>814.199</b>	<b>817.156</b>	<b>820.700</b>	<b>837.136</b>	<b>830.760</b>	Indikativna
			2302			<b>Osnovnoškolsko obrazovanje</b>	<b>746.574</b>	<b>774.362</b>	<b>785.144</b>	<b>814.199</b>	<b>817.156</b>	<b>820.700</b>	<b>837.136</b>	<b>830.760</b>	Indikativna
				10		<i>Opći prihodi i primici</i>	<i>746.574</i>	<i>738.862</i>	<i>774.644</i>	<i>797.199</i>	<i>817.156</i>	<i>810.200</i>	<i>820.136</i>	<i>830.760</i>	<b>Gornja</b>
					61	<b>TEKUĆI RASHODI</b>	<b>735.875</b>	<b>738.862</b>	<b>774.644</b>	<b>797.199</b>	<b>817.156</b>	<b>803.000</b>	<b>812.900</b>	<b>823.200</b>	Indikativna
					611	Plaće i naknade troškova zaposlenih	584.431	602.935	620.102	638.704	654.477	655.300	661.800	668.400	Indikativna
					612	Doprinosi poslodavca i ostali doprinosi	53.211	54.136	55.760	56.875	58.012	59.600	60.100	60.700	Indikativna
					613	Izdaci za materijal, sitni inventar i usluge	98.234	81.790	98.782	101.620	104.667	88.100	91.000	94.100	Indikativna
					82	<b>KAPITALNI IZDATCI</b>	<b>10.698</b>	<b>0</b>	<b>0</b>	<b>0</b>	<b>0</b>	<b>7.200</b>	<b>7.236</b>	<b>7.560</b>	Indikativna
					821	Izdaci za nabavu stalnih sredstava	10.698	0	0	0	0	7.200	7.236	7.560	Indikativna
				20		<i>Vlastiti prihodi</i>	<i>0</i>	<i>500</i>	<i>200</i>	<i>2.000</i>	<i>0</i>	<i>200</i>	<i>2.000</i>	<i>0</i>	<b>Indikativna</b>
					61	<b>TEKUĆI RASHODI</b>	<b>0</b>	<b>500</b>	<b>0</b>	<b>0</b>	<b>0</b>	<b>0</b>	<b>0</b>	<b>0</b>	Indikativna
					613	Izdaci za materijal, sitni inventar i usluge	0	500	0	0	0	0	0	0	Indikativna
					82	<b>KAPITALNI IZDATCI</b>	<b>0</b>	<b>0</b>	<b>200</b>	<b>2.000</b>	<b>0</b>	<b>200</b>	<b>2.000</b>	<b>0</b>	Indikativna
					821	Izdaci za nabavu stalnih sredstava	0	0	200	2.000	0	200	2.000	0	Indikativna
				40		<i>Donacije</i>	<i>0</i>	<i>0</i>	<i>300</i>	<i>0</i>	<i>0</i>	<i>300</i>	<i>0</i>	<i>0</i>	<b>Indikativna</b>
					82	<b>KAPITALNI IZDATCI</b>	<b>0</b>	<b>0</b>	<b>300</b>	<b>0</b>	<b>0</b>	<b>300</b>	<b>0</b>	<b>0</b>	Indikativna
					821	Izdaci za nabavu stalnih sredstava	0	0	300	0	0	300	0	0	Indikativna
				50		<i>Primljeni tekući transferi</i>	<i>0</i>	<i>3.728</i>	<i>10.000</i>	<i>15.000</i>	<i>0</i>	<i>10.000</i>	<i>15.000</i>	<i>0</i>	<b>Indikativna</b>
					61	<b>TEKUĆI RASHODI</b>	<b>0</b>	<b>0</b>	<b>0</b>	<b>0</b>	<b>0</b>	<b>0</b>	<b>0</b>	<b>0</b>	Indikativna
					613	Izdaci za materijal, sitni inventar i usluge	0	0	0	0	0	0	0	0	Indikativna
					82	<b>KAPITALNI IZDATCI</b>	<b>0</b>	<b>3.728</b>	<b>10.000</b>	<b>15.000</b>	<b>0</b>	<b>10.000</b>	<b>15.000</b>	<b>0</b>	Indikativna
					821	Izdaci za nabavu stalnih sredstava	0	3.728	10.000	15.000	0	10.000	15.000	0	Indikativna
				60		<i>Primljeni kapitalni transferi</i>	<i>0</i>	<i>31.272</i>	<i>0</i>	<i>0</i>	<i>0</i>	<i>0</i>	<i>0</i>	<i>0</i>	<b>Indikativna</b>
					61	<b>TEKUĆI RASHODI</b>	<b>0</b>	<b>0</b>	<b>0</b>	<b>0</b>	<b>0</b>	<b>0</b>	<b>0</b>	<b>0</b>	Indikativna
					613	Izdaci za materijal, sitni inventar i usluge	0	0	0	0	0	0	0	0	Indikativna
					82	<b>KAPITALNI IZDATCI</b>	<b>0</b>	<b>31.272</b>	<b>0</b>	<b>0</b>	<b>0</b>	<b>0</b>	<b>0</b>	<b>0</b>	Indikativna
					821	Izdaci za nabavu stalnih sredstava	0	31.272	0	0	0	0	0	0	Indikativna
		0038				<b>Osnovna škola "Vitez", Vitez (b)</b>	<b>1.644.289</b>	<b>1.691.873</b>	<b>2.385.300</b>	<b>2.466.000</b>	<b>2.712.450</b>	<b>1.756.200</b>	<b>1.775.366</b>	<b>1.794.860</b>	Indikativna
			2302			<b>Osnovnoškolsko obrazovanje</b>	<b>1.644.289</b>	<b>1.691.873</b>	<b>2.385.300</b>	<b>2.466.000</b>	<b>2.712.450</b>	<b>1.756.200</b>	<b>1.775.366</b>	<b>1.794.860</b>	Indikativna
				10		<i>Opći prihodi i primici</i>	<i>1.638.046</i>	<i>1.675.073</i>	<i>2.383.500</i>	<i>2.464.200</i>	<i>2.710.650</i>	<i>1.754.400</i>	<i>1.773.566</i>	<i>1.793.060</i>	<b>Gornja</b>
					61	<b>TEKUĆI RASHODI</b>	<b>1.618.092</b>	<b>1.675.073</b>	<b>2.343.500</b>	<b>2.424.200</b>	<b>2.666.650</b>	<b>1.741.200</b>	<b>1.760.300</b>	<b>1.779.200</b>	Indikativna
					611	Plaće i naknade troškova zaposlenih	1.304.297	1.372.342	1.930.000	1.990.000	2.189.000	1.418.300	1.432.500	1.446.700	Indikativna
					612	Doprinosi poslodavca i ostali doprinosi	117.130	123.231	140.000	150.000	165.000	128.300	129.500	130.800	Indikativna

Dokument okvirnog proračuna Kantona Središnja Bosna za razdoblje 2021. – 2023. god.

Razdjel	Glava	Proračunski korisnik	Program	Izvor financ.	Ekonom. kod	Naziv	Izvršenje 2019	Izmjene i dopune Proračuna za 2020.	Zahtjev proračunskih korisnika			Ograničenje rashoda i izdataka			
									2021.	2022.	2023.	2021.	2022.	2023.	Vrsta granice
1	2	3	4	5	6	7	8	9	10	11	12	13	14	15	16
					613	Izdaci za materijal, sitni inventar i usluge	196.665	179.500	273.500	284.200	312.650	194.600	198.300	201.700	Indikativna
					82	<b>KAPITALNI IZDATCI</b>	<b>19.954</b>	<b>0</b>	<b>40.000</b>	<b>40.000</b>	<b>44.000</b>	<b>13.200</b>	<b>13.266</b>	<b>13.860</b>	Indikativna
					821	Izdaci za nabavu stalnih sredstava	19.954	0	40.000	40.000	44.000	13.200	13.266	13.860	Indikativna
				20		<i>Vlastiti prihodi</i>	943	1.800	1.800	1.800	1.800	1.800	1.800	1.800	<b>Indikativna</b>
					61	<b>TEKUĆI RASHODI</b>	<b>0</b>	<b>0</b>	<b>0</b>	<b>0</b>	<b>0</b>	<b>0</b>	<b>0</b>	<b>0</b>	Indikativna
					613	Izdaci za materijal, sitni inventar i usluge	0	0	0	0	0	0	0	0	Indikativna
					82	<b>KAPITALNI IZDATCI</b>	<b>943</b>	<b>1.800</b>	<b>1.800</b>	<b>1.800</b>	<b>1.800</b>	<b>1.800</b>	<b>1.800</b>	<b>1.800</b>	Indikativna
					821	Izdaci za nabavu stalnih sredstava	943	1.800	1.800	1.800	1.800	1.800	1.800	1.800	Indikativna
				40		<i>Donacije</i>	0	15.000	0	0	0	0	0	0	<b>Indikativna</b>
					82	<b>KAPITALNI IZDATCI</b>	<b>0</b>	<b>15.000</b>	<b>0</b>	<b>0</b>	<b>0</b>	<b>0</b>	<b>0</b>	<b>0</b>	Indikativna
					821	Izdaci za nabavu stalnih sredstava	0	15.000	0	0	0	0	0	0	Indikativna
				50		<i>Primljeni tekući transferi</i>	5.300	0	0	0	0	0	0	0	<b>Indikativna</b>
					82	<b>KAPITALNI IZDATCI</b>	<b>5.300</b>	<b>0</b>	<b>0</b>	<b>0</b>	<b>0</b>	<b>0</b>	<b>0</b>	<b>0</b>	Indikativna
					821	Izdaci za nabavu stalnih sredstava	5.300	0	0	0	0	0	0	0	Indikativna
		0039				<b>Osnovna škola "Dubravica", Vitez, Preočica</b>	<b>1.332.711</b>	<b>1.449.004</b>	<b>1.505.710</b>	<b>1.517.980</b>	<b>1.542.631</b>	<b>1.411.800</b>	<b>1.431.057</b>	<b>1.450.870</b>	Indikativna
			2302			<b>Osnovnoškolsko obrazovanje</b>	<b>1.332.711</b>	<b>1.449.004</b>	<b>1.505.710</b>	<b>1.517.980</b>	<b>1.542.631</b>	<b>1.411.800</b>	<b>1.431.057</b>	<b>1.450.870</b>	Indikativna
				10		<i>Opći prihodi i primici</i>	<i>1.331.823</i>	<i>1.392.904</i>	<i>1.499.610</i>	<i>1.511.880</i>	<i>1.536.531</i>	<i>1.405.700</i>	<i>1.424.957</i>	<i>1.444.770</i>	<b>Gornja</b>
					61	<b>TEKUĆI RASHODI</b>	<b>1.307.523</b>	<b>1.392.904</b>	<b>1.456.510</b>	<b>1.468.780</b>	<b>1.481.931</b>	<b>1.394.300</b>	<b>1.413.500</b>	<b>1.432.800</b>	Indikativna
					611	Plaće i naknade troškova zaposlenih	1.073.915	1.146.776	1.150.100	1.157.900	1.168.100	1.146.600	1.162.400	1.178.100	Indikativna
					612	Doprinosi poslodavca i ostali doprinosi	95.688	101.658	102.000	104.000	104.000	102.700	103.700	104.700	Indikativna
					613	Izdaci za materijal, sitni inventar i usluge	137.920	144.470	204.410	206.880	209.831	145.000	147.400	150.000	Indikativna
					82	<b>KAPITALNI IZDATCI</b>	<b>24.300</b>	<b>0</b>	<b>43.100</b>	<b>43.100</b>	<b>54.600</b>	<b>11.400</b>	<b>11.457</b>	<b>11.970</b>	Indikativna
					821	Izdaci za nabavu stalnih sredstava	24.300	0	43.100	43.100	54.600	11.400	11.457	11.970	Indikativna
				20		<i>Vlastiti prihodi</i>	888	6.100	6.100	6.100	6.100	6.100	6.100	6.100	<b>Indikativna</b>
					61	<b>TEKUĆI RASHODI</b>	<b>0</b>	<b>3.000</b>	<b>6.100</b>	<b>6.100</b>	<b>6.100</b>	<b>6.100</b>	<b>6.100</b>	<b>6.100</b>	Indikativna
					613	Izdaci za materijal, sitni inventar i usluge	0	3.000	6.100	6.100	6.100	6.100	6.100	6.100	Indikativna
					82	<b>KAPITALNI IZDATCI</b>	<b>888</b>	<b>3.100</b>	<b>0</b>	<b>0</b>	<b>0</b>	<b>0</b>	<b>0</b>	<b>0</b>	Indikativna
					821	Izdaci za nabavu stalnih sredstava	888	3.100	0	0	0	0	0	0	Indikativna
				40		<i>Donacije</i>	0	50.000	0	0	0	0	0	0	<b>Indikativna</b>
					82	<b>KAPITALNI IZDATCI</b>	<b>0</b>	<b>50.000</b>	<b>0</b>	<b>0</b>	<b>0</b>	<b>0</b>	<b>0</b>	<b>0</b>	Indikativna
					821	Izdaci za nabavu stalnih sredstava	0	50.000	0	0	0	0	0	0	Indikativna

Razdjel	Glava	Proračunski korisnik	Program	Izvor financ.	Ekonom. kod	Naziv	Izvršenje 2019	Izmjene i dopune Proračuna za 2020.	Zahtjev proračunskih korisnika			Ograničenje rashoda i izdataka			
									2021.	2022.	2023.	2021.	2022.	2023.	Vrsta granice
1	2	3	4	5	6	7	8	9	10	11	12	13	14	15	16
		0040				<b>Osnovna škola "Vitez", Vitez (h)</b>	<b>1.540.855</b>	<b>1.656.416</b>	<b>2.003.115</b>	<b>2.073.025</b>	<b>2.082.500</b>	<b>1.752.700</b>	<b>1.810.261</b>	<b>1.787.910</b>	Indikativna
			2302			<b>Osnovnoškolsko obrazovanje</b>	<b>1.540.855</b>	<b>1.656.416</b>	<b>2.003.115</b>	<b>2.073.025</b>	<b>2.082.500</b>	<b>1.752.700</b>	<b>1.810.261</b>	<b>1.787.910</b>	Indikativna
				10		<i>Opći prihodi i primici</i>	<i>1.532.965</i>	<i>1.544.516</i>	<i>1.852.815</i>	<i>1.882.525</i>	<i>1.932.000</i>	<i>1.602.400</i>	<i>1.619.761</i>	<i>1.637.410</i>	<b>Gornja</b>
					61	<b>TEKUĆI RASHODI</b>	<b>1.500.651</b>	<b>1.544.516</b>	<b>1.722.815</b>	<b>1.772.525</b>	<b>1.822.000</b>	<b>1.590.200</b>	<b>1.607.500</b>	<b>1.624.600</b>	Indikativna
					611	Plaće i naknade troškova zaposlenih	1.182.227	1.238.540	1.315.660	1.352.990	1.389.200	1.266.500	1.279.200	1.291.800	Indikativna
					612	Doprinosi poslodavca i ostali doprinosi	108.701	114.276	119.920	123.450	130.000	117.300	118.500	119.600	Indikativna
					613	Izdaci za materijal, sitni inventar i usluge	209.724	191.700	287.235	296.085	302.800	206.400	209.800	213.200	Indikativna
					82	<b>KAPITALNI IZDATCI</b>	<b>32.313</b>	<b>0</b>	<b>130.000</b>	<b>110.000</b>	<b>110.000</b>	<b>12.200</b>	<b>12.261</b>	<b>12.810</b>	Indikativna
					821	Izdaci za nabavu stalnih sredstava	32.313	0	130.000	110.000	110.000	12.200	12.261	12.810	Indikativna
				20		<i>Vlastiti prihodi</i>	0	7.000	14.500	14.500	14.500	14.500	14.500	14.500	<b>Indikativna</b>
					61	<b>TEKUĆI RASHODI</b>	<b>0</b>	<b>0</b>	<b>0</b>	<b>0</b>	<b>0</b>	<b>0</b>	<b>0</b>	<b>0</b>	Indikativna

## Dokument okvirnog proračuna Kantona Središnja Bosna za razdoblje 2021. – 2023. god.

Razdjel	Glava	Proračunski kod	Program	Izvor financ.	Ekonom. kod	Naziv	Izvršenje 2019	Izmjene i dopune Proračuna za 2020.	Zahtjev proračunskih korisnika			Ograničenje rashoda i izdataka			
									2021.	2022.	2023.	2021.	2022.	2023.	Vrsta granice
1	2	3	4	5	6	7	8	9	10	11	12	13	14	15	16
					613	Izdaci za materijal, sitni inventar i usluge	0	0	0	0	0	0	0	0	Indikativna
					<b>82</b>	<b>KAPITALNI IZDATCI</b>	<b>0</b>	<b>7.000</b>	<b>14.500</b>	<b>14.500</b>	<b>14.500</b>	<b>14.500</b>	<b>14.500</b>	<b>14.500</b>	Indikativna
					821	Izdaci za nabavu stalnih sredstava	0	7.000	14.500	14.500	14.500	14.500	14.500	14.500	Indikativna
				40		<i>Donacije</i>	<i>3.999</i>	<i>99.500</i>	<i>70.000</i>	<i>110.000</i>	<i>70.000</i>	<i>70.000</i>	<i>110.000</i>	<i>70.000</i>	<b>Indikativna</b>
					<b>61</b>	<b>TEKUĆI RASHODI</b>	<b>0</b>	<b>0</b>	<b>0</b>	<b>0</b>	<b>0</b>	<b>0</b>	<b>0</b>	<b>0</b>	Indikativna
					613	Izdaci za materijal, sitni inventar i usluge	0	0	0	0	0	0	0	0	Indikativna
					<b>82</b>	<b>KAPITALNI IZDATCI</b>	<b>3.999</b>	<b>99.500</b>	<b>70.000</b>	<b>110.000</b>	<b>70.000</b>	<b>70.000</b>	<b>110.000</b>	<b>70.000</b>	Indikativna
					821	Izdaci za nabavu stalnih sredstava	3.999	99.500	70.000	110.000	70.000	70.000	110.000	70.000	Indikativna
				50		<i>Primljeni tekući transferi</i>	<i>3.891</i>	<i>5.400</i>	<i>5.800</i>	<i>6.000</i>	<i>6.000</i>	<i>5.800</i>	<i>6.000</i>	<i>6.000</i>	<b>Indikativna</b>
					<b>61</b>	<b>TEKUĆI RASHODI</b>	<b>3.891</b>	<b>5.400</b>	<b>5.800</b>	<b>6.000</b>	<b>6.000</b>	<b>5.800</b>	<b>6.000</b>	<b>6.000</b>	Indikativna
					613	Izdaci za materijal, sitni inventar i usluge	3.891	5.400	5.800	6.000	6.000	5.800	6.000	6.000	Indikativna
					<b>82</b>	<b>KAPITALNI IZDATCI</b>	<b>0</b>	<b>0</b>	<b>0</b>	<b>0</b>	<b>0</b>	<b>0</b>	<b>0</b>	<b>0</b>	Indikativna
					821	Izdaci za nabavu stalnih sredstava	0	0	0	0	0	0	0	0	Indikativna
				60		<i>Primljeni kapitalni transferi</i>	<i>0</i>	<i>0</i>	<i>60.000</i>	<i>60.000</i>	<i>60.000</i>	<i>60.000</i>	<i>60.000</i>	<i>60.000</i>	<b>Indikativna</b>
					<b>61</b>	<b>TEKUĆI RASHODI</b>	<b>0</b>	<b>0</b>	<b>0</b>	<b>0</b>	<b>0</b>	<b>0</b>	<b>0</b>	<b>0</b>	Indikativna
					613	Izdaci za materijal, sitni inventar i usluge	0	0	0	0	0	0	0	0	Indikativna
					<b>82</b>	<b>KAPITALNI IZDATCI</b>	<b>0</b>	<b>0</b>	<b>60.000</b>	<b>60.000</b>	<b>60.000</b>	<b>60.000</b>	<b>60.000</b>	<b>60.000</b>	Indikativna
					821	Izdaci za nabavu stalnih sredstava	0	0	60.000	60.000	60.000	60.000	60.000	60.000	Indikativna
						<b>Osnovna škola "Bila", Bila</b>	<b>1.023.248</b>	<b>1.039.063</b>	<b>1.018.050</b>	<b>1.021.650</b>	<b>1.049.050</b>	<b>1.046.350</b>	<b>1.059.190</b>	<b>1.072.050</b>	Indikativna
						<b>Osnovnoškolsko obrazovanje</b>	<b>1.023.248</b>	<b>1.039.063</b>	<b>1.018.050</b>	<b>1.021.650</b>	<b>1.049.050</b>	<b>1.046.350</b>	<b>1.059.190</b>	<b>1.072.050</b>	Indikativna
				10		<i>Opći prihodi i primici</i>	<i>1.017.747</i>	<i>1.024.363</i>	<i>1.014.700</i>	<i>1.018.300</i>	<i>1.045.700</i>	<i>1.043.000</i>	<i>1.055.840</i>	<i>1.068.700</i>	<b>Gornja</b>
					<b>61</b>	<b>TEKUĆI RASHODI</b>	<b>1.015.746</b>	<b>1.024.363</b>	<b>1.014.700</b>	<b>1.018.300</b>	<b>1.045.700</b>	<b>1.035.000</b>	<b>1.047.800</b>	<b>1.060.300</b>	Indikativna
					611	Plaće i naknade troškova zaposlenih	773.861	806.352	762.000	764.000	787.000	797.300	806.300	814.800	Indikativna
					612	Doprinosi poslodavca i ostali doprinosi	71.228	75.201	68.700	69.000	71.000	74.600	75.300	76.000	Indikativna
					613	Izdaci za materijal, sitni inventar i usluge	170.657	142.810	184.000	185.300	187.700	163.100	166.200	169.500	Indikativna
					<b>82</b>	<b>KAPITALNI IZDATCI</b>	<b>2.001</b>	<b>0</b>	<b>0</b>	<b>0</b>	<b>0</b>	<b>8.000</b>	<b>8.040</b>	<b>8.400</b>	Indikativna
					821	Izdaci za nabavu stalnih sredstava	2.001	0	0	0	0	8.000	8.040	8.400	Indikativna
				20		<i>Vlastiti prihodi</i>	<i>2.657</i>	<i>2.900</i>	<i>3.350</i>	<i>3.350</i>	<i>3.350</i>	<i>3.350</i>	<i>3.350</i>	<i>3.350</i>	<b>Indikativna</b>
					<b>61</b>	<b>TEKUĆI RASHODI</b>	<b>0</b>	<b>0</b>	<b>500</b>	<b>500</b>	<b>500</b>	<b>500</b>	<b>500</b>	<b>500</b>	Indikativna
					613	Izdaci za materijal, sitni inventar i usluge	0	0	500	500	500	500	500	500	Indikativna
					<b>82</b>	<b>KAPITALNI IZDATCI</b>	<b>2.657</b>	<b>2.900</b>	<b>2.850</b>	<b>2.850</b>	<b>2.850</b>	<b>2.850</b>	<b>2.850</b>	<b>2.850</b>	Indikativna
					821	Izdaci za nabavu stalnih sredstava	2.657	2.900	2.850	2.850	2.850	2.850	2.850	2.850	Indikativna
				40		<i>Donacije</i>	<i>2.845</i>	<i>0</i>	<i>0</i>	<i>0</i>	<i>0</i>	<i>0</i>	<i>0</i>	<i>0</i>	<b>Indikativna</b>
					<b>61</b>	<b>TEKUĆI RASHODI</b>	<b>0</b>	<b>0</b>	<b>0</b>	<b>0</b>	<b>0</b>	<b>0</b>	<b>0</b>	<b>0</b>	Indikativna
					613	Izdaci za materijal, sitni inventar i usluge	0	0	0	0	0	0	0	0	Indikativna
					<b>82</b>	<b>KAPITALNI IZDATCI</b>	<b>2.845</b>	<b>0</b>	<b>0</b>	<b>0</b>	<b>0</b>	<b>0</b>	<b>0</b>	<b>0</b>	Indikativna
					821	Izdaci za nabavu stalnih sredstava	2.845	0	0	0	0	0	0	0	Indikativna
				50		<i>Primljeni tekući transferi</i>	<i>0</i>	<i>11.800</i>	<i>0</i>	<i>0</i>	<i>0</i>	<i>0</i>	<i>0</i>	<i>0</i>	<b>Indikativna</b>
					<b>82</b>	<b>KAPITALNI IZDATCI</b>	<b>0</b>	<b>11.800</b>	<b>0</b>	<b>0</b>	<b>0</b>	<b>0</b>	<b>0</b>	<b>0</b>	Indikativna
					821	Izdaci za nabavu stalnih sredstava	0	11.800	0	0	0	0	0	0	Indikativna
						<b>Osnovna škola "Dubravica", Vitez</b>	<b>925.425</b>	<b>1.275.744</b>	<b>1.112.309</b>	<b>1.270.984</b>	<b>1.247.784</b>	<b>1.080.700</b>	<b>1.100.736</b>	<b>1.086.560</b>	Indikativna
						<b>Osnovnoškolsko obrazovanje</b>	<b>925.425</b>	<b>1.275.744</b>	<b>1.112.309</b>	<b>1.270.984</b>	<b>1.247.784</b>	<b>1.080.700</b>	<b>1.100.736</b>	<b>1.086.560</b>	Indikativna
				10		<i>Opći prihodi i primici</i>	<i>921.887</i>	<i>926.344</i>	<i>984.809</i>	<i>1.133.784</i>	<i>1.135.184</i>	<i>953.200</i>	<i>963.536</i>	<i>973.960</i>	<b>Gornja</b>
					<b>61</b>	<b>TEKUĆI RASHODI</b>	<b>912.185</b>	<b>926.344</b>	<b>981.809</b>	<b>1.132.900</b>	<b>1.134.300</b>	<b>946.000</b>	<b>956.300</b>	<b>966.400</b>	Indikativna
					611	Plaće i naknade troškova zaposlenih	694.670	728.431	748.187	924.000	925.000	730.000	737.300	744.500	Indikativna
					612	Doprinosi poslodavca i ostali doprinosi	63.143	66.653	67.515	85.300	85.500	67.700	68.400	69.100	Indikativna
					613	Izdaci za materijal, sitni inventar i usluge	154.372	131.260	166.107	123.600	123.800	148.300	150.600	152.800	Indikativna
					<b>82</b>	<b>KAPITALNI IZDATCI</b>	<b>9.703</b>	<b>0</b>	<b>3.000</b>	<b>884</b>	<b>884</b>	<b>7.200</b>	<b>7.236</b>	<b>7.560</b>	Indikativna

Dokument okvirnog proračuna Kantona Središnja Bosna za razdoblje 2021. – 2023. god.

Razdjel	Glava	Proračunski kodisnik	Program	Izvor financ.	Ekonom. kod	Naziv	Izvršenje 2019	Izmjene i dopune Proračuna za 2020.	Zahtjev proračunskih korisnika			Ograničenje rashoda i izdataka			
									2021.	2022.	2023.	2021.	2022.	2023.	Vrsta granice
1	2	3	4	5	6	7	8	9	10	11	12	13	14	15	16
				20	821	Izdaci za nabavu stalnih sredstava	9.703	0	3.000	884	884	7.200	7.236	7.560	Indikativna
						<i>Vlastiti prihodi</i>	3.538	2.200	2.500	2.800	2.600	2.500	2.800	2.600	Indikativna
					61	<b>TEKUĆI RASHODI</b>	<b>133</b>	<b>0</b>	<b>0</b>	<b>0</b>	<b>0</b>	<b>0</b>	<b>0</b>	<b>0</b>	Indikativna
					613	Izdaci za materijal, sitni inventar i usluge	133	0	0	0	0	0	0	0	Indikativna
					82	<b>KAPITALNI IZDATCI</b>	<b>3.405</b>	<b>2.200</b>	<b>2.500</b>	<b>2.800</b>	<b>2.600</b>	<b>2.500</b>	<b>2.800</b>	<b>2.600</b>	Indikativna
					821	Izdaci za nabavu stalnih sredstava	3.405	2.200	2.500	2.800	2.600	2.500	2.800	2.600	Indikativna
				40		<i>Donacije</i>	0	197.200	125.000	130.000	80.000	125.000	130.000	80.000	Indikativna
					82	<b>KAPITALNI IZDATCI</b>	<b>0</b>	<b>197.200</b>	<b>125.000</b>	<b>130.000</b>	<b>80.000</b>	<b>125.000</b>	<b>130.000</b>	<b>80.000</b>	Indikativna
					821	Izdaci za nabavu stalnih sredstava	0	197.200	125.000	130.000	80.000	125.000	130.000	80.000	Indikativna
				50		<i>Primljeni tekući transferi</i>	0	150.000	0	4.400	30.000	0	4.400	30.000	Indikativna
					82	<b>KAPITALNI IZDATCI</b>	<b>0</b>	<b>150.000</b>	<b>0</b>	<b>4.400</b>	<b>30.000</b>	<b>0</b>	<b>4.400</b>	<b>30.000</b>	Indikativna
					821	Izdaci za nabavu stalnih sredstava	0	150.000	0	4.400	30.000	0	4.400	30.000	Indikativna
		0043				<b>Osnovna škola Kačuni, Kačuni</b>	<b>2.275.901</b>	<b>2.378.956</b>	<b>2.357.677</b>	<b>2.357.677</b>	<b>2.357.677</b>	<b>2.410.400</b>	<b>2.436.901</b>	<b>2.464.110</b>	Indikativna
			2302			<b>Osnovnoškolsko obrazovanje</b>	<b>2.275.901</b>	<b>2.378.956</b>	<b>2.357.677</b>	<b>2.357.677</b>	<b>2.357.677</b>	<b>2.410.400</b>	<b>2.436.901</b>	<b>2.464.110</b>	Indikativna
				10		<i>Opći prihodi i primici</i>	2.275.901	2.315.956	2.357.677	2.357.677	2.357.677	2.410.400	2.436.901	2.464.110	Gornja
					61	<b>TEKUĆI RASHODI</b>	<b>2.250.051</b>	<b>2.315.956</b>	<b>2.357.677</b>	<b>2.357.677</b>	<b>2.357.677</b>	<b>2.390.200</b>	<b>2.416.600</b>	<b>2.442.900</b>	Indikativna
					611	Plaće i naknade troškova zaposlenih	1.859.081	1.974.067	1.974.067	1.974.067	1.974.067	2.011.100	2.031.200	2.051.300	Indikativna
					612	Doprinosi poslodavca i ostali doprinosi	164.060	174.010	174.010	174.010	174.010	177.600	179.400	181.200	Indikativna
					613	Izdaci za materijal, sitni inventar i usluge	226.910	167.880	209.600	209.600	209.600	201.500	206.000	210.400	Indikativna
					82	<b>KAPITALNI IZDATCI</b>	<b>25.850</b>	<b>0</b>	<b>0</b>	<b>0</b>	<b>0</b>	<b>20.200</b>	<b>20.301</b>	<b>21.210</b>	Indikativna
					821	Izdaci za nabavu stalnih sredstava	25.850	0	0	0	0	20.200	20.301	21.210	Indikativna
				20		<i>Vlastiti prihodi</i>	0	0	0	0	0	0	0	0	Indikativna
					82	<b>KAPITALNI IZDATCI</b>	<b>0</b>	<b>0</b>	<b>0</b>	<b>0</b>	<b>0</b>	<b>0</b>	<b>0</b>	<b>0</b>	Indikativna
					821	Izdaci za nabavu stalnih sredstava	0	0	0	0	0	0	0	0	Indikativna
				50		<i>Primljeni tekući transferi</i>	0	63.000	0	0	0	0	0	0	Indikativna
					82	<b>KAPITALNI IZDATCI</b>	<b>0</b>	<b>63.000</b>	<b>0</b>	<b>0</b>	<b>0</b>	<b>0</b>	<b>0</b>	<b>0</b>	Indikativna
					821	Izdaci za nabavu stalnih sredstava	0	63.000	0	0	0	0	0	0	Indikativna
		0044				<b>Osnovna škola "Busovača", Busovača</b>	<b>1.150.328</b>	<b>1.174.551</b>	<b>1.476.700</b>	<b>1.476.700</b>	<b>1.476.700</b>	<b>1.224.800</b>	<b>1.237.943</b>	<b>1.251.730</b>	Indikativna
			2302			<b>Osnovnoškolsko obrazovanje</b>	<b>1.150.328</b>	<b>1.174.551</b>	<b>1.476.700</b>	<b>1.476.700</b>	<b>1.476.700</b>	<b>1.224.800</b>	<b>1.237.943</b>	<b>1.251.730</b>	Indikativna
				10		<i>Opći prihodi i primici</i>	1.147.493	1.170.351	1.413.500	1.413.500	1.413.500	1.161.600	1.174.743	1.188.530	Gornja
					61	<b>TEKUĆI RASHODI</b>	<b>1.133.539</b>	<b>1.170.351</b>	<b>1.413.500</b>	<b>1.413.500</b>	<b>1.413.500</b>	<b>1.153.000</b>	<b>1.166.100</b>	<b>1.179.500</b>	Indikativna
					611	Plaće i naknade troškova zaposlenih	893.696	939.571	1.130.000	1.130.000	1.130.000	918.300	927.400	936.600	Indikativna
					612	Doprinosi poslodavca i ostali doprinosi	81.467	85.580	90.000	90.000	90.000	82.900	83.700	84.600	Indikativna
					613	Izdaci za materijal, sitni inventar i usluge	158.377	145.200	193.500	193.500	193.500	151.800	155.000	158.300	Indikativna
					82	<b>KAPITALNI IZDATCI</b>	<b>13.953</b>	<b>0</b>	<b>0</b>	<b>0</b>	<b>0</b>	<b>8.600</b>	<b>8.643</b>	<b>9.030</b>	Indikativna
					821	Izdaci za nabavu stalnih sredstava	13.953	0	0	0	0	8.600	8.643	9.030	Indikativna
				20		<i>Vlastiti prihodi</i>	2.835	3.200	3.200	3.200	3.200	3.200	3.200	3.200	Indikativna
					61	<b>TEKUĆI RASHODI</b>	<b>2.575</b>	<b>0</b>	<b>0</b>	<b>0</b>	<b>0</b>	<b>0</b>	<b>0</b>	<b>0</b>	Indikativna
					613	Izdaci za materijal, sitni inventar i usluge	2.575	0	0	0	0	0	0	0	Indikativna
					82	<b>KAPITALNI IZDATCI</b>	<b>260</b>	<b>3.200</b>	<b>3.200</b>	<b>3.200</b>	<b>3.200</b>	<b>3.200</b>	<b>3.200</b>	<b>3.200</b>	Indikativna
					821	Izdaci za nabavu stalnih sredstava	260	3.200	3.200	3.200	3.200	3.200	3.200	3.200	Indikativna
				40		<i>Donacije</i>	0	1.000	60.000	60.000	60.000	60.000	60.000	60.000	Indikativna
					82	<b>KAPITALNI IZDATCI</b>	<b>0</b>	<b>1.000</b>	<b>60.000</b>	<b>60.000</b>	<b>60.000</b>	<b>60.000</b>	<b>60.000</b>	<b>60.000</b>	Indikativna
					821	Izdaci za nabavu stalnih sredstava	0	1.000	60.000	60.000	60.000	60.000	60.000	60.000	Indikativna
		0045				<b>Osnovna škola "Kaonik", Kaonik</b>	<b>469.354</b>	<b>460.989</b>	<b>469.149</b>	<b>474.200</b>	<b>485.800</b>	<b>517.000</b>	<b>523.220</b>	<b>529.200</b>	Indikativna
			2302			<b>Osnovnoškolsko obrazovanje</b>	<b>469.354</b>	<b>460.989</b>	<b>469.149</b>	<b>474.200</b>	<b>485.800</b>	<b>517.000</b>	<b>523.220</b>	<b>529.200</b>	Indikativna
				10		<i>Opći prihodi i primici</i>	468.898	456.389	468.649	473.700	485.300	516.500	522.720	528.700	Gornja
					61	<b>TEKUĆI RASHODI</b>	<b>464.779</b>	<b>456.389</b>	<b>468.649</b>	<b>473.700</b>	<b>485.300</b>	<b>512.500</b>	<b>518.700</b>	<b>524.500</b>	Indikativna

Dokument okvirnog proračuna Kantona Središnja Bosna za razdoblje 2021. – 2023. god.

Razdjel	Glava	Proračunski korisnik	Program	Izvor financ.	Ekonom. kod	Naziv	Izvršenje 2019	Izmjene i dopune Proračuna za 2020.	Zahtjev proračunskih korisnika			Ograničenje rashoda i izdataka			Vrsta granice
									2021.	2022.	2023.	2021.	2022.	2023.	
1	2	3	4	5	6	7	8	9	10	11	12	13	14	15	16
						611	362.700	363.231	363.231	365.000	375.000	409.200	413.300	417.400	Indikativna
						612	33.426	35.718	35.718	36.000	37.000	39.400	39.800	40.200	Indikativna
						613	68.653	57.440	69.700	72.700	73.300	63.900	65.600	66.900	Indikativna
					82	<b>KAPITALNI IZDATCI</b>	<b>4.118</b>	<b>0</b>	<b>0</b>	<b>0</b>	<b>0</b>	<b>4.000</b>	<b>4.020</b>	<b>4.200</b>	Indikativna
					821	Izdaci za nabavu stalnih sredstava	4.118	0	0	0	0	4.000	4.020	4.200	Indikativna
				20		<i>Vlastiti prihodi</i>	456	500	500	500	500	500	500	500	Indikativna
					61	<b>TEKUĆI RASHODI</b>	<b>0</b>	<b>0</b>	<b>500</b>	<b>500</b>	<b>500</b>	<b>500</b>	<b>500</b>	<b>500</b>	Indikativna
					613	Izdaci za materijal, sitni inventar i usluge	0	0	500	500	500	500	500	500	Indikativna
					82	<b>KAPITALNI IZDATCI</b>	<b>456</b>	<b>500</b>	<b>0</b>	<b>0</b>	<b>0</b>	<b>0</b>	<b>0</b>	<b>0</b>	Indikativna
					821	Izdaci za nabavu stalnih sredstava	456	500	0	0	0	0	0	0	Indikativna
				40		<i>Donacije</i>	0	4.100	0	0	0	0	0	0	Indikativna
					61	<b>TEKUĆI RASHODI</b>	<b>0</b>	<b>500</b>	<b>0</b>	<b>0</b>	<b>0</b>	<b>0</b>	<b>0</b>	<b>0</b>	Indikativna
					613	Izdaci za materijal, sitni inventar i usluge	0	500	0	0	0	0	0	0	Indikativna
					82	<b>KAPITALNI IZDATCI</b>	<b>0</b>	<b>3.600</b>	<b>0</b>	<b>0</b>	<b>0</b>	<b>0</b>	<b>0</b>	<b>0</b>	Indikativna
					821	Izdaci za nabavu stalnih sredstava	0	3.600	0	0	0	0	0	0	Indikativna
			0046			<b>Osnovna škola "Kiseljak 1", Bilalovac</b>	<b>2.227.782</b>	<b>2.505.176</b>	<b>2.276.891</b>	<b>2.276.891</b>	<b>2.276.891</b>	<b>2.309.300</b>	<b>2.334.993</b>	<b>2.361.030</b>	Indikativna
						<b>Osnovnoškolsko obrazovanje</b>	<b>2.227.782</b>	<b>2.505.176</b>	<b>2.276.891</b>	<b>2.276.891</b>	<b>2.276.891</b>	<b>2.309.300</b>	<b>2.334.993</b>	<b>2.361.030</b>	Indikativna
				10		<i>Opći prihodi i primici</i>	2.217.139	2.232.301	2.274.891	2.274.891	2.274.891	2.307.300	2.332.993	2.359.030	Gornja
					61	<b>TEKUĆI RASHODI</b>	<b>2.164.839</b>	<b>2.232.301</b>	<b>2.274.891</b>	<b>2.274.891</b>	<b>2.274.891</b>	<b>2.288.700</b>	<b>2.314.300</b>	<b>2.339.500</b>	Indikativna
					611	Plaće i naknade troškova zaposlenih	1.801.545	1.894.243	1.894.243	1.894.243	1.894.243	1.930.200	1.949.600	1.968.800	Indikativna
					612	Doprinosi poslodavca i ostali doprinosi	161.119	170.448	170.448	170.448	170.448	174.200	175.900	177.700	Indikativna
					613	Izdaci za materijal, sitni inventar i usluge	202.175	167.610	210.200	210.200	210.200	184.300	188.800	193.000	Indikativna
					82	<b>KAPITALNI IZDATCI</b>	<b>52.300</b>	<b>0</b>	<b>0</b>	<b>0</b>	<b>0</b>	<b>18.600</b>	<b>18.693</b>	<b>19.530</b>	Indikativna
					821	Izdaci za nabavu stalnih sredstava	52.300	0	0	0	0	18.600	18.693	19.530	Indikativna
				20		<i>Vlastiti prihodi</i>	710	2.000	2.000	2.000	2.000	2.000	2.000	2.000	Indikativna
					61	<b>TEKUĆI RASHODI</b>	<b>0</b>	<b>0</b>	<b>0</b>	<b>0</b>	<b>0</b>	<b>0</b>	<b>0</b>	<b>0</b>	Indikativna
					613	Izdaci za materijal, sitni inventar i usluge	0	0	0	0	0	0	0	0	Indikativna
					82	<b>KAPITALNI IZDATCI</b>	<b>710</b>	<b>2.000</b>	<b>2.000</b>	<b>2.000</b>	<b>2.000</b>	<b>2.000</b>	<b>2.000</b>	<b>2.000</b>	Indikativna
					821	Izdaci za nabavu stalnih sredstava	710	2.000	2.000	2.000	2.000	2.000	2.000	2.000	Indikativna
				40		<i>Donacije</i>	2.994	16.000	0	0	0	0	0	0	Indikativna
					82	<b>KAPITALNI IZDATCI</b>	<b>2.994</b>	<b>16.000</b>	<b>0</b>	<b>0</b>	<b>0</b>	<b>0</b>	<b>0</b>	<b>0</b>	Indikativna
					821	Izdaci za nabavu stalnih sredstava	2.994	16.000	0	0	0	0	0	0	Indikativna
				50		<i>Primljeni tekući transferi</i>	6.940	244.875	0	0	0	0	0	0	Indikativna
					82	<b>KAPITALNI IZDATCI</b>	<b>6.940</b>	<b>244.875</b>	<b>0</b>	<b>0</b>	<b>0</b>	<b>0</b>	<b>0</b>	<b>0</b>	Indikativna
					821	Izdaci za nabavu stalnih sredstava	6.940	244.875	0	0	0	0	0	0	Indikativna
				60		<i>Primljeni kapitalni transferi</i>	0	10.000	0	0	0	0	0	0	Indikativna
					82	<b>KAPITALNI IZDATCI</b>	<b>0</b>	<b>10.000</b>	<b>0</b>	<b>0</b>	<b>0</b>	<b>0</b>	<b>0</b>	<b>0</b>	Indikativna
					821	Izdaci za nabavu stalnih sredstava	0	10.000	0	0	0	0	0	0	Indikativna
			0047			<b>Osnovna škola "Kiseljak 2", Zabrđe</b>	<b>453.139</b>	<b>473.798</b>	<b>508.678</b>	<b>496.778</b>	<b>496.678</b>	<b>492.900</b>	<b>486.220</b>	<b>491.800</b>	Indikativna
						<b>Osnovnoškolsko obrazovanje</b>	<b>453.139</b>	<b>473.798</b>	<b>508.678</b>	<b>496.778</b>	<b>496.678</b>	<b>492.900</b>	<b>486.220</b>	<b>491.800</b>	Indikativna
				10		<i>Opći prihodi i primici</i>	450.909	473.798	496.678	496.778	496.678	480.900	486.220	491.800	Gornja
					61	<b>TEKUĆI RASHODI</b>	<b>450.457</b>	<b>473.798</b>	<b>496.678</b>	<b>496.778</b>	<b>496.678</b>	<b>476.900</b>	<b>482.200</b>	<b>487.600</b>	Indikativna
					611	Plaće i naknade troškova zaposlenih	376.891	399.407	410.407	410.407	410.407	401.300	405.300	409.400	Indikativna
					612	Doprinosi poslodavca i ostali doprinosi	33.502	35.921	35.921	35.921	35.921	36.100	36.500	36.800	Indikativna
					613	Izdaci za materijal, sitni inventar i usluge	40.063	38.470	50.350	50.450	50.350	39.500	40.400	41.400	Indikativna
					82	<b>KAPITALNI IZDATCI</b>	<b>452</b>	<b>0</b>	<b>0</b>	<b>0</b>	<b>0</b>	<b>4.000</b>	<b>4.020</b>	<b>4.200</b>	Indikativna
					821	Izdaci za nabavu stalnih sredstava	452	0	0	0	0	4.000	4.020	4.200	Indikativna
				40		<i>Donacije</i>	2.230	0	0	0	0	0	0	0	Indikativna

Dokument okvirnog proračuna Kantona Središnja Bosna za razdoblje 2021. – 2023. god.

Razdjel	Glava	Proračunski korisnik	Program	Izvor financ.	Ekonom. kod	Naziv	Izvršenje 2019	Izmjene i dopune Proračuna za 2020.	Zahtjev proračunskih korisnika			Ograničenje rashoda i izdataka			
									2021.	2022.	2023.	2021.	2022.	2023.	Vrsta granice
1	2	3	4	5	6	7	8	9	10	11	12	13	14	15	16
					61	<b>TEKUĆI RASHODI</b>	<b>2.230</b>	<b>0</b>	<b>0</b>	<b>0</b>	<b>0</b>	<b>0</b>	<b>0</b>	<b>0</b>	Indikativna
					613	Izdaci za materijal, sitni inventar i usluge	2.230	0	0	0	0	0	0	0	Indikativna
					82	<b>KAPITALNI IZDATCI</b>	<b>0</b>	<b>0</b>	<b>0</b>	<b>0</b>	<b>0</b>	<b>0</b>	<b>0</b>	<b>0</b>	Indikativna
					821	Izdaci za nabavu stalnih sredstava	0	0	0	0	0	0	0	0	Indikativna
				50		<i>Primljeni tekući transferi</i>	<i>0</i>	<i>0</i>	<i>12.000</i>	<i>0</i>	<i>0</i>	<i>12.000</i>	<i>0</i>	<i>0</i>	<b>Indikativna</b>
					82	<b>KAPITALNI IZDATCI</b>	<b>0</b>	<b>0</b>	<b>12.000</b>	<b>0</b>	<b>0</b>	<b>12.000</b>	<b>0</b>	<b>0</b>	Indikativna
					821	Izdaci za nabavu stalnih sredstava	0	0	12.000	0	0	12.000	0	0	Indikativna
		0048				<b>Osnovna škola "Kiseljak", Kiseljak</b>	<b>1.402.800</b>	<b>1.372.659</b>	<b>1.416.900</b>	<b>1.423.200</b>	<b>1.429.500</b>	<b>1.506.600</b>	<b>1.523.664</b>	<b>1.541.340</b>	Indikativna
			2302			<b>Osnovnoškolsko obrazovanje</b>	<b>1.402.800</b>	<b>1.372.659</b>	<b>1.416.900</b>	<b>1.423.200</b>	<b>1.429.500</b>	<b>1.506.600</b>	<b>1.523.664</b>	<b>1.541.340</b>	Indikativna
				10		<i>Opći prihodi i primici</i>	<i>1.395.938</i>	<i>1.363.059</i>	<i>1.407.300</i>	<i>1.413.600</i>	<i>1.419.900</i>	<i>1.497.000</i>	<i>1.514.064</i>	<i>1.531.740</i>	<b>Gornja</b>
					61	<b>TEKUĆI RASHODI</b>	<b>1.375.288</b>	<b>1.363.059</b>	<b>1.407.300</b>	<b>1.413.600</b>	<b>1.419.900</b>	<b>1.484.200</b>	<b>1.501.200</b>	<b>1.518.300</b>	Indikativna
					611	Plaće i naknade troškova zaposlenih	1.096.039	1.115.221	1.125.000	1.130.000	1.135.000	1.207.300	1.219.400	1.231.500	Indikativna
					612	Doprinosi poslodavca i ostali doprinosi	98.761	101.658	102.000	102.000	102.000	111.800	112.900	114.000	Indikativna
					613	Izdaci za materijal, sitni inventar i usluge	180.487	146.180	180.300	181.600	182.900	165.100	168.900	172.800	Indikativna
					82	<b>KAPITALNI IZDATCI</b>	<b>20.651</b>	<b>0</b>	<b>0</b>	<b>0</b>	<b>0</b>	<b>12.800</b>	<b>12.864</b>	<b>13.440</b>	Indikativna
					821	Izdaci za nabavu stalnih sredstava	20.651	0	0	0	0	12.800	12.864	13.440	Indikativna
				20		<i>Vlastiti prihodi</i>	<i>6.862</i>	<i>9.600</i>	<i>9.600</i>	<i>9.600</i>	<i>9.600</i>	<i>9.600</i>	<i>9.600</i>	<i>9.600</i>	<b>Indikativna</b>
					61	<b>TEKUĆI RASHODI</b>	<b>990</b>	<b>1.100</b>	<b>0</b>	<b>0</b>	<b>0</b>	<b>0</b>	<b>0</b>	<b>0</b>	Indikativna
					613	Izdaci za materijal, sitni inventar i usluge	990	1.100	0	0	0	0	0	0	Indikativna
					82	<b>KAPITALNI IZDATCI</b>	<b>5.872</b>	<b>8.500</b>	<b>9.600</b>	<b>9.600</b>	<b>9.600</b>	<b>9.600</b>	<b>9.600</b>	<b>9.600</b>	Indikativna
					821	Izdaci za nabavu stalnih sredstava	5.872	8.500	9.600	9.600	9.600	9.600	9.600	9.600	Indikativna
				40		<i>Donacije</i>	<i>0</i>	<i>0</i>	<i>0</i>	<i>0</i>	<i>0</i>	<i>0</i>	<i>0</i>	<i>0</i>	<b>Indikativna</b>
					61	<b>TEKUĆI RASHODI</b>	<b>0</b>	<b>0</b>	<b>0</b>	<b>0</b>	<b>0</b>	<b>0</b>	<b>0</b>	<b>0</b>	Indikativna
					613	Izdaci za materijal, sitni inventar i usluge	0	0	0	0	0	0	0	0	Indikativna
					82	<b>KAPITALNI IZDATCI</b>	<b>0</b>	<b>0</b>	<b>0</b>	<b>0</b>	<b>0</b>	<b>0</b>	<b>0</b>	<b>0</b>	Indikativna
					821	Izdaci za nabavu stalnih sredstava	0	0	0	0	0	0	0	0	Indikativna
		0049				<b>Osnovna škola "Gromiljak", Gromiljak</b>	<b>585.583</b>	<b>594.807</b>	<b>644.712</b>	<b>682.603</b>	<b>693.095</b>	<b>581.700</b>	<b>588.424</b>	<b>595.240</b>	Indikativna
			2302			<b>Osnovnoškolsko obrazovanje</b>	<b>585.583</b>	<b>594.807</b>	<b>644.712</b>	<b>682.603</b>	<b>693.095</b>	<b>581.700</b>	<b>588.424</b>	<b>595.240</b>	Indikativna
				10		<i>Opći prihodi i primici</i>	<i>582.787</i>	<i>591.807</i>	<i>641.212</i>	<i>678.903</i>	<i>689.395</i>	<i>578.200</i>	<i>584.724</i>	<i>591.540</i>	<b>Gornja</b>
					61	<b>TEKUĆI RASHODI</b>	<b>566.650</b>	<b>591.807</b>	<b>641.212</b>	<b>678.903</b>	<b>689.395</b>	<b>573.400</b>	<b>579.900</b>	<b>586.500</b>	Indikativna
					611	Plaće i naknade troškova zaposlenih	451.734	482.323	511.262	541.923	556.700	460.600	465.200	469.800	Indikativna
					612	Doprinosi poslodavca i ostali doprinosi	40.557	44.164	46.820	49.600	43.400	41.000	41.400	41.800	Indikativna
					613	Izdaci za materijal, sitni inventar i usluge	74.360	65.320	83.130	87.380	89.295	71.800	73.300	74.900	Indikativna
					82	<b>KAPITALNI IZDATCI</b>	<b>16.137</b>	<b>0</b>	<b>0</b>	<b>0</b>	<b>0</b>	<b>4.800</b>	<b>4.824</b>	<b>5.040</b>	Indikativna
					821	Izdaci za nabavu stalnih sredstava	16.137	0	0	0	0	4.800	4.824	5.040	Indikativna
				20		<i>Vlastiti prihodi</i>	<i>2.796</i>	<i>3.000</i>	<i>3.500</i>	<i>3.700</i>	<i>3.700</i>	<i>3.500</i>	<i>3.700</i>	<i>3.700</i>	<b>Indikativna</b>
					61	<b>TEKUĆI RASHODI</b>	<b>2.796</b>	<b>700</b>	<b>700</b>	<b>700</b>	<b>700</b>	<b>700</b>	<b>700</b>	<b>700</b>	Indikativna
					613	Izdaci za materijal, sitni inventar i usluge	2.796	700	700	700	700	700	700	700	Indikativna
					82	<b>KAPITALNI IZDATCI</b>	<b>0</b>	<b>2.300</b>	<b>2.800</b>	<b>3.000</b>	<b>3.000</b>	<b>2.800</b>	<b>3.000</b>	<b>3.000</b>	Indikativna
					821	Izdaci za nabavu stalnih sredstava	0	2.300	2.800	3.000	3.000	2.800	3.000	3.000	Indikativna
				40		<i>Donacije</i>	<i>0</i>	<i>0</i>	<i>0</i>	<i>0</i>	<i>0</i>	<i>0</i>	<i>0</i>	<i>0</i>	<b>Indikativna</b>
					82	<b>KAPITALNI IZDATCI</b>	<b>0</b>	<b>0</b>	<b>0</b>	<b>0</b>	<b>0</b>	<b>0</b>	<b>0</b>	<b>0</b>	Indikativna
					821	Izdaci za nabavu stalnih sredstava	0	0	0	0	0	0	0	0	Indikativna



Dokument okvirnog proračuna Kantona Središnja Bosna za razdoblje 2021. – 2023. god.

Razdjel	Glava	Proračunski korisnik	Program	Izvor financ.	Ekonom. kod	Naziv	Izvršenje 2019	Izmjene i dopune Proračuna za 2020.	Zahtjev proračunskih korisnika			Ograničenje rashoda i izdataka			
									2021.	2022.	2023.	2021.	2022.	2023.	Vrsta granice
1	2	3	4	5	6	7	8	9	10	11	12	13	14	15	16
		0050				Osnovna škola "Brestovsko", Brestovsko	478.152	541.692	607.100	612.800	620.000	527.200	486.321	491.710	Indikativna
			2302			Osnovnoškolsko obrazovanje	478.152	541.692	607.100	612.800	620.000	527.200	486.321	491.710	Indikativna
				10		Opći prihodi i primici	478.152	495.692	558.100	609.800	617.000	478.200	483.321	488.710	Gornja
				61		TEKUĆI RASHODI	475.192	495.692	553.100	604.800	612.000	474.000	479.100	484.300	Indikativna
				611		Plaće i naknade troškova zaposlenih	389.516	413.447	463.400	509.700	514.500	401.300	405.300	409.300	Indikativna
				612		Doprinosi poslodavca i ostali doprinosi	34.940	37.244	42.700	46.900	48.000	35.600	35.900	36.300	Indikativna
				613		Izdaci za materijal, sitni inventar i usluge	50.736	45.000	47.000	48.200	49.500	37.100	37.900	38.700	Indikativna
				82		KAPITALNI IZDATCI	2.960	0	5.000	5.000	5.000	4.200	4.221	4.410	Indikativna
				821		Izdaci za nabavu stalnih sredstava	2.960	0	5.000	5.000	5.000	4.200	4.221	4.410	Indikativna
				40		Donacije	0	0	3.000	3.000	3.000	3.000	3.000	3.000	Indikativna
				82		KAPITALNI IZDATCI	0	0	3.000	3.000	3.000	3.000	3.000	3.000	Indikativna
				821		Izdaci za nabavu stalnih sredstava	0	0	3.000	3.000	3.000	3.000	3.000	3.000	Indikativna
				50		Primljeni tekući transferi	0	46.000	46.000	0	0	46.000	0	0	Indikativna
				82		KAPITALNI IZDATCI	0	46.000	46.000	0	0	46.000	0	0	Indikativna
				821		Izdaci za nabavu stalnih sredstava	0	46.000	46.000	0	0	46.000	0	0	Indikativna
		0051				Osnovna škola "Lepenica", Lepenica	479.256	496.074	546.463	572.379	571.979	503.600	509.518	514.980	Indikativna
			2302			Osnovnoškolsko obrazovanje	479.256	496.074	546.463	572.379	571.979	503.600	509.518	514.980	Indikativna
				10		Opći prihodi i primici	478.403	494.674	544.463	570.379	570.579	501.600	507.518	513.580	Gornja
				61		TEKUĆI RASHODI	473.582	494.674	544.463	570.379	570.579	498.000	503.900	509.800	Indikativna
				611		Plaće i naknade troškova zaposlenih	366.933	394.813	424.501	445.122	445.122	393.100	397.000	400.900	Indikativna
				612		Doprinosi poslodavca i ostali doprinosi	32.066	34.191	36.242	38.416	38.416	34.700	35.100	35.400	Indikativna
				613		Izdaci za materijal, sitni inventar i usluge	74.583	65.670	83.720	86.841	87.041	70.200	71.800	73.500	Indikativna
				82		KAPITALNI IZDATCI	4.821	0	0	0	0	3.600	3.618	3.780	Indikativna
				821		Izdaci za nabavu stalnih sredstava	4.821	0	0	0	0	3.600	3.618	3.780	Indikativna
				20		Vlastiti prihodi	853	1.400	2.000	2.000	1.400	2.000	2.000	1.400	Indikativna
				82		KAPITALNI IZDATCI	853	1.400	2.000	2.000	1.400	2.000	2.000	1.400	Indikativna
				821		Izdaci za nabavu stalnih sredstava	853	1.400	2.000	2.000	1.400	2.000	2.000	1.400	Indikativna
		0052				Osnovna škola "dr. Boris Čorić", Kreševo	986.806	1.004.972	1.144.410	1.434.265	1.532.503	1.042.200	1.052.640	1.055.700	Indikativna
			2302			Osnovnoškolsko obrazovanje	986.806	1.004.972	1.144.410	1.434.265	1.532.503	1.042.200	1.052.640	1.055.700	Indikativna
				10		Opći prihodi i primici	985.211	987.972	1.134.410	1.425.265	1.532.503	1.032.200	1.043.640	1.055.700	Gornja
				61		TEKUĆI RASHODI	975.080	987.972	1.134.410	1.425.265	1.532.503	1.024.200	1.035.600	1.047.300	Indikativna
				611		Plaće i naknade troškova zaposlenih	733.674	764.556	841.011	925.112	1.011.089	784.700	792.600	800.500	Indikativna
				612		Doprinosi poslodavca i ostali doprinosi	67.041	70.316	77.347	81.214	85.275	71.700	72.400	73.200	Indikativna
				613		Izdaci za materijal, sitni inventar i usluge	174.365	153.100	216.052	418.939	436.139	167.800	170.600	173.600	Indikativna
				82		KAPITALNI IZDATCI	10.131	0	0	0	0	8.000	8.040	8.400	Indikativna
				821		Izdaci za nabavu stalnih sredstava	10.131	0	0	0	0	8.000	8.040	8.400	Indikativna
				20		Vlastiti prihodi	0	2.000	0	0	0	0	0	0	Indikativna
				82		KAPITALNI IZDATCI	0	2.000	0	0	0	0	0	0	Indikativna
				821		Izdaci za nabavu stalnih sredstava	0	2.000	0	0	0	0	0	0	Indikativna
				40		Donacije	0	5.000	10.000	9.000	0	10.000	9.000	0	Indikativna
				61		TEKUĆI RASHODI	0	400	0	0	0	0	0	0	Indikativna
				613		Izdaci za materijal, sitni inventar i usluge	0	400	0	0	0	0	0	0	Indikativna
				82		KAPITALNI IZDATCI	0	4.600	10.000	9.000	0	10.000	9.000	0	Indikativna
				821		Izdaci za nabavu stalnih sredstava	0	4.600	10.000	9.000	0	10.000	9.000	0	Indikativna
				50		Primljeni tekući transferi	0	10.000	0	0	0	0	0	0	Indikativna
				82		KAPITALNI IZDATCI	0	10.000	0	0	0	0	0	0	Indikativna
				821		Izdaci za nabavu stalnih sredstava	0	10.000	0	0	0	0	0	0	Indikativna
				60		Primljeni kapitalni transferi	1.595	0	0	0	0	0	0	0	Indikativna

Dokument okvirnog proračuna Kantona Središnja Bosna za razdoblje 2021. – 2023. god.

Razdjel	Glava	Proračunski kod	Program	Izvor financ.	Ekonom. kod	Naziv	Izvršenje 2019	Izmjene i dopune Proračuna za 2020.	Zahtjev proračunskih korisnika			Ograničenje rashoda i izdataka			
									2021.	2022.	2023.	2021.	2022.	2023.	Vrsta granice
1	2	3	4	5	6	7	8	9	10	11	12	13	14	15	16
					61	TEKUĆI RASHODI	250	0	0	0	0	0	0	0	Indikativna
					613	Izdaci za materijal, sitni inventar i usluge	250	0	0	0	0	0	0	0	Indikativna
					82	KAPITALNI IZDATCI	1.346	0	0	0	0	0	0	0	Indikativna
					821	Izdaci za nabavu stalnih sredstava	1.346	0	0	0	0	0	0	0	Indikativna
		0053				Osnovna škola "Vitovlje", Vitovlje	511.676	515.479	546.121	554.108	560.109	540.775	546.921	553.010	Indikativna
			2302			Osnovnoškolsko obrazovanje	511.676	515.479	546.121	554.108	560.109	540.775	546.921	553.010	Indikativna
				10		Opći prihodi i primici	511.676	515.379	546.046	554.008	560.009	540.700	546.821	552.910	Gornja
					61	TEKUĆI RASHODI	496.092	515.379	546.046	550.008	554.009	536.500	542.600	548.500	Indikativna
					611	Plaće i naknade troškova zaposlenih	389.488	423.677	436.463	440.046	443.665	433.400	437.800	442.100	Indikativna
					612	Doprinosi poslodavca i ostali doprinosi	34.049	36.532	37.883	38.262	38.644	37.500	37.900	38.300	Indikativna
					613	Izdaci za materijal, sitni inventar i usluge	72.556	55.170	71.700	71.700	71.700	65.600	66.900	68.100	Indikativna
					82	KAPITALNI IZDATCI	15.584	0	0	4.000	6.000	4.200	4.221	4.410	Indikativna
					821	Izdaci za nabavu stalnih sredstava	15.584	0	0	4.000	6.000	4.200	4.221	4.410	Indikativna
				20		Vlastiti prihodi	0	100	75	100	100	75	100	100	Indikativna
					61	TEKUĆI RASHODI	0	100	75	100	100	75	100	100	Indikativna
					613	Izdaci za materijal, sitni inventar i usluge	0	100	75	100	100	75	100	100	Indikativna
				40		Donacije	0	0	0	0	0	0	0	0	Indikativna
					61	TEKUĆI RASHODI	0	0	0	0	0	0	0	0	Indikativna
					613	Izdaci za materijal, sitni inventar i usluge	0	0	0	0	0	0	0	0	Indikativna
		0054				Katolički školski centar "Petar Barbarić", Osnovna škola Travnik, Travnik	1.554.814	1.567.641	1.769.639	1.842.700	1.893.100	1.620.500	1.642.355	1.669.250	Indikativna
			2302			Osnovnoškolsko obrazovanje	1.554.814	1.567.641	1.769.639	1.842.700	1.893.100	1.620.500	1.642.355	1.669.250	Indikativna
				10		Opći prihodi i primici	1.550.329	1.521.641	1.713.139	1.781.900	1.823.600	1.564.000	1.581.555	1.599.750	Gornja
					61	TEKUĆI RASHODI	1.550.165	1.521.641	1.713.139	1.781.900	1.823.600	1.553.000	1.570.500	1.588.200	Indikativna
					611	Plaće i naknade troškova zaposlenih	1.012.876	1.052.105	1.090.989	1.127.850	1.140.100	1.040.300	1.050.700	1.061.100	Indikativna
					612	Doprinosi poslodavca i ostali doprinosi	91.816	95.146	107.600	113.400	116.400	93.400	94.300	95.200	Indikativna
					613	Izdaci za materijal, sitni inventar i usluge	445.473	374.390	514.550	540.650	567.100	419.300	425.500	431.900	Indikativna
					82	KAPITALNI IZDATCI	164	0	0	0	0	11.000	11.055	11.550	Indikativna
					821	Izdaci za nabavu stalnih sredstava	164	0	0	0	0	11.000	11.055	11.550	Indikativna
				20		Vlastiti prihodi	0	4.000	5.000	5.100	5.500	5.000	5.100	5.500	Indikativna
					61	TEKUĆI RASHODI	0	0	0	0	0	0	0	0	Indikativna
					613	Izdaci za materijal, sitni inventar i usluge	0	0	0	0	0	0	0	0	Indikativna
					82	KAPITALNI IZDATCI	0	4.000	5.000	5.100	5.500	5.000	5.100	5.500	Indikativna
					821	Izdaci za nabavu stalnih sredstava	0	4.000	5.000	5.100	5.500	5.000	5.100	5.500	Indikativna
				40		Donacije	0	17.000	19.000	20.700	21.500	19.000	20.700	21.500	Indikativna
					61	TEKUĆI RASHODI	0	500	900	1.200	1.500	900	1.200	1.500	Indikativna
					613	Izdaci za materijal, sitni inventar i usluge	0	500	900	1.200	1.500	900	1.200	1.500	Indikativna
					82	KAPITALNI IZDATCI	0	16.500	18.100	19.500	20.000	18.100	19.500	20.000	Indikativna
					821	Izdaci za nabavu stalnih sredstava	0	16.500	18.100	19.500	20.000	18.100	19.500	20.000	Indikativna
				50		Primljeni tekući transferi	4.485	25.000	32.500	35.000	42.500	32.500	35.000	42.500	Indikativna
					61	TEKUĆI RASHODI	0	3.000	4.500	3.000	3.500	4.500	3.000	3.500	Indikativna
					613	Izdaci za materijal, sitni inventar i usluge	0	3.000	4.500	3.000	3.500	4.500	3.000	3.500	Indikativna
					82	KAPITALNI IZDATCI	4.485	22.000	28.000	32.000	39.000	28.000	32.000	39.000	Indikativna
					821	Izdaci za nabavu stalnih sredstava	4.485	22.000	28.000	32.000	39.000	28.000	32.000	39.000	Indikativna
		0055				Osnovna škola "Jajce", Kruščica	1.394.183	1.500.250	1.373.060	1.373.070	1.373.070	1.554.300	1.569.855	1.585.650	Indikativna
			2302			Osnovnoškolsko obrazovanje	1.394.183	1.500.250	1.373.060	1.373.070	1.373.070	1.554.300	1.569.855	1.585.650	Indikativna
				10		Opći prihodi i primici	1.391.496	1.415.250	1.273.060	1.273.070	1.273.070	1.454.300	1.469.855	1.485.650	Gornja
					61	TEKUĆI RASHODI	1.376.110	1.415.250	1.260.060	1.260.070	1.260.070	1.443.300	1.458.800	1.474.100	Indikativna
					611	Plaće i naknade troškova zaposlenih	1.127.779	1.184.039	1.007.880	1.007.890	1.007.890	1.197.200	1.209.100	1.221.100	Indikativna

Dokument okvirnog proračuna Kantona Središnja Bosna za razdoblje 2021. – 2023. god.

Razdjel	Glava	Proračunski korisnik	Program	Izvor financ.	Ekonom. kod	Naziv	Izvršenje 2019	Izmjene i dopune Proračuna za 2020.	Zahtjev proračunskih korisnika			Ograničenje rashoda i izdataka			
									2021.	2022.	2023.	2021.	2022.	2023.	Vrsta granice
1	2	3	4	5	6	7	8	9	10	11	12	13	14	15	16
					612	Doprinosi poslodavca i ostali doprinosi	100.087	104.711	89.180	89.180	89.180	109.800	110.900	112.000	Indikativna
					613	Izdaci za materijal, sitni inventar i usluge	148.244	126.500	163.000	163.000	163.000	136.300	138.800	141.000	Indikativna
					<b>82</b>	<b>KAPITALNI IZDATCI</b>	<b>15.386</b>	<b>0</b>	<b>13.000</b>	<b>13.000</b>	<b>13.000</b>	<b>11.000</b>	<b>11.055</b>	<b>11.550</b>	Indikativna
					821	Izdaci za nabavu stalnih sredstava	15.386	0	13.000	13.000	13.000	11.000	11.055	11.550	Indikativna
				20		<i>Vlastiti prihodi</i>	0	0	0	0	0	0	0	0	Indikativna
					<b>61</b>	<b>TEKUĆI RASHODI</b>	<b>0</b>	<b>0</b>	<b>0</b>	<b>0</b>	<b>0</b>	<b>0</b>	<b>0</b>	<b>0</b>	Indikativna
					613	Izdaci za materijal, sitni inventar i usluge	0	0	0	0	0	0	0	0	Indikativna
					<b>82</b>	<b>KAPITALNI IZDATCI</b>	<b>0</b>	<b>0</b>	<b>0</b>	<b>0</b>	<b>0</b>	<b>0</b>	<b>0</b>	<b>0</b>	Indikativna
					821	Izdaci za nabavu stalnih sredstava	0	0	0	0	0	0	0	0	Indikativna
				40		<i>Donacije</i>	0	0	100.000	100.000	100.000	100.000	100.000	100.000	Indikativna
					<b>82</b>	<b>KAPITALNI IZDATCI</b>	<b>0</b>	<b>0</b>	<b>100.000</b>	<b>100.000</b>	<b>100.000</b>	<b>100.000</b>	<b>100.000</b>	<b>100.000</b>	Indikativna
					821	Izdaci za nabavu stalnih sredstava	0	0	100.000	100.000	100.000	100.000	100.000	100.000	Indikativna
				50		<i>Primljeni tekući transferi</i>	2.688	85.000	0	0	0	0	0	0	Indikativna
					<b>61</b>	<b>TEKUĆI RASHODI</b>	<b>2.688</b>	<b>1.350</b>	<b>0</b>	<b>0</b>	<b>0</b>	<b>0</b>	<b>0</b>	<b>0</b>	Indikativna
					613	Izdaci za materijal, sitni inventar i usluge	2.688	1.350	0	0	0	0	0	0	Indikativna
					<b>82</b>	<b>KAPITALNI IZDATCI</b>	<b>0</b>	<b>83.650</b>	<b>0</b>	<b>0</b>	<b>0</b>	<b>0</b>	<b>0</b>	<b>0</b>	Indikativna
					821	Izdaci za nabavu stalnih sredstava	0	83.650	0	0	0	0	0	0	Indikativna

Razdjel	Glava	Proračunski korisnik	Program	Izvor financ.	Ekonom. kod	Naziv	Izvršenje 2019	Izmjene i dopune Proračuna za 2020.	Zahtjev proračunskih korisnika			Ograničenje rashoda i izdataka			
									2021.	2022.	2023.	2021.	2022.	2023.	Vrsta granice
1	2	3	4	5	6	7	8	9	10	11	12	13	14	15	16
	03	0001				<b>Srednja stručna škola, Bugojno</b>	<b>1.128.132</b>	<b>1.169.180</b>	<b>1.330.737</b>	<b>1.375.741</b>	<b>1.415.574</b>	<b>1.185.400</b>	<b>1.204.544</b>	<b>1.218.740</b>	Indikativna
			2303			<b>Srednješkolsko obrazovanje</b>	<b>1.128.132</b>	<b>1.169.180</b>	<b>1.330.737</b>	<b>1.375.741</b>	<b>1.415.574</b>	<b>1.185.400</b>	<b>1.204.544</b>	<b>1.218.740</b>	Indikativna
				10		<i>Opći prihodi i primici</i>	1.115.414	1.152.180	1.325.237	1.365.241	1.405.074	1.179.900	1.194.044	1.208.240	Gornja
					<b>61</b>	<b>TEKUĆI RASHODI</b>	<b>1.091.500</b>	<b>1.152.180</b>	<b>1.325.237</b>	<b>1.365.241</b>	<b>1.405.074</b>	<b>1.171.100</b>	<b>1.185.200</b>	<b>1.199.000</b>	Indikativna
					611	Plaće i naknade troškova zaposlenih	941.887	989.420	1.124.057	1.157.778	1.192.510	1.009.300	1.019.500	1.029.500	Indikativna
					612	Doprinosi poslodavca i ostali doprinosi	86.821	90.770	94.925	97.772	100.705	94.500	95.400	96.300	Indikativna
					613	Izdaci za materijal, sitni inventar i usluge	62.792	71.990	106.255	109.691	111.859	67.300	70.300	73.200	Indikativna
					<b>82</b>	<b>KAPITALNI IZDATCI</b>	<b>23.914</b>	<b>0</b>	<b>0</b>	<b>0</b>	<b>0</b>	<b>8.800</b>	<b>8.844</b>	<b>9.240</b>	Indikativna
					821	Izdaci za nabavu stalnih sredstava	23.914	0	0	0	0	8.800	8.844	9.240	Indikativna
				20		<i>Vlastiti prihodi</i>	7.727	7.000	5.500	5.500	5.500	5.500	5.500	5.500	Indikativna
					<b>61</b>	<b>TEKUĆI RASHODI</b>	<b>6.439</b>	<b>500</b>	<b>500</b>	<b>500</b>	<b>500</b>	<b>500</b>	<b>500</b>	<b>500</b>	Indikativna
					613	Izdaci za materijal, sitni inventar i usluge	6.439	500	500	500	500	500	500	500	Indikativna
					<b>82</b>	<b>KAPITALNI IZDATCI</b>	<b>1.288</b>	<b>6.500</b>	<b>5.000</b>	<b>5.000</b>	<b>5.000</b>	<b>5.000</b>	<b>5.000</b>	<b>5.000</b>	Indikativna
					821	Izdaci za nabavu stalnih sredstava	1.288	6.500	5.000	5.000	5.000	5.000	5.000	5.000	Indikativna
				40		<i>Donacije</i>	0	10.000	0	5.000	5.000	0	5.000	5.000	Indikativna
					<b>82</b>	<b>KAPITALNI IZDATCI</b>	<b>0</b>	<b>10.000</b>	<b>0</b>	<b>5.000</b>	<b>5.000</b>	<b>0</b>	<b>5.000</b>	<b>5.000</b>	Indikativna
					821	Izdaci za nabavu stalnih sredstava	0	10.000	0	5.000	5.000	0	5.000	5.000	Indikativna
				50		<i>Primljeni tekući transferi</i>	4.991	0	0	0	0	0	0	0	Indikativna
					<b>82</b>	<b>KAPITALNI IZDATCI</b>	<b>4.991</b>	<b>0</b>	<b>0</b>	<b>0</b>	<b>0</b>	<b>0</b>	<b>0</b>	<b>0</b>	Indikativna
					821	Izdaci za nabavu stalnih sredstava	4.991	0	0	0	0	0	0	0	Indikativna
		0002				<b>Srednja tehnička škola, Bugojno</b>	<b>1.266.596</b>	<b>1.317.702</b>	<b>1.446.106</b>	<b>1.476.200</b>	<b>1.448.400</b>	<b>1.397.800</b>	<b>1.363.248</b>	<b>1.325.980</b>	Indikativna
			2303			<b>Srednješkolsko obrazovanje</b>	<b>1.266.596</b>	<b>1.317.702</b>	<b>1.446.106</b>	<b>1.476.200</b>	<b>1.448.400</b>	<b>1.397.800</b>	<b>1.363.248</b>	<b>1.325.980</b>	Indikativna
				10		<i>Opći prihodi i primici</i>	1.261.780	1.269.502	1.335.106	1.414.200	1.437.400	1.286.800	1.301.248	1.314.980	Gornja
					<b>61</b>	<b>TEKUĆI RASHODI</b>	<b>1.208.670</b>	<b>1.269.502</b>	<b>1.335.106</b>	<b>1.414.200</b>	<b>1.437.400</b>	<b>1.277.200</b>	<b>1.291.600</b>	<b>1.304.900</b>	Indikativna
					611	Plaće i naknade troškova zaposlenih	1.007.102	1.084.290	1.115.000	1.145.000	1.165.000	1.082.300	1.093.200	1.104.000	Indikativna

Dokument okvirnog proračuna Kantona Središnja Bosna za razdoblje 2021. – 2023. god.

Razdjel	Glava	Proračunski kod	Program	Izvor financ.	Ekonom. kod	Naziv	Izvršenje 2019	Izmjene i dopune Proračuna za 2020.	Zahtjev proračunskih korisnika			Ograničenje rashoda i izdataka			
									2021.	2022.	2023.	2021.	2022.	2023.	Vrsta granice
1	2	3	4	5	6	7	8	9	10	11	12	13	14	15	16
					612	Doprinosi poslodavca i ostali doprinosi	94.114	100.132	100.350	150.000	150.000	101.200	102.200	103.200	Indikativna
					613	Izdaci za materijal, sitni inventar i usluge	107.454	85.080	119.756	119.200	122.400	93.700	96.200	97.700	Indikativna
					<b>82</b>	<b>KAPITALNI IZDATCI</b>	<b>53.110</b>	<b>0</b>	<b>0</b>	<b>0</b>	<b>0</b>	<b>9.600</b>	<b>9.648</b>	<b>10.080</b>	Indikativna
					821	Izdaci za nabavu stalnih sredstava	53.110	0	0	0	0	9.600	9.648	10.080	Indikativna
				20		<i>Vlastiti prihodi</i>	2.125	3.200	7.000	7.000	7.000	7.000	7.000	7.000	Indikativna
					<b>61</b>	<b>TEKUĆI RASHODI</b>	<b>2.125</b>	<b>1.700</b>	<b>2.000</b>	<b>2.000</b>	<b>2.000</b>	<b>2.000</b>	<b>2.000</b>	<b>2.000</b>	Indikativna
					613	Izdaci za materijal, sitni inventar i usluge	2.125	1.700	2.000	2.000	2.000	2.000	2.000	2.000	Indikativna
					<b>82</b>	<b>KAPITALNI IZDATCI</b>	<b>0</b>	<b>1.500</b>	<b>5.000</b>	<b>5.000</b>	<b>5.000</b>	<b>5.000</b>	<b>5.000</b>	<b>5.000</b>	Indikativna
					821	Izdaci za nabavu stalnih sredstava	0	1.500	5.000	5.000	5.000	5.000	5.000	5.000	Indikativna
				40		<i>Donacije</i>	2.690	5.000	4.000	5.000	4.000	4.000	5.000	4.000	Indikativna
					<b>61</b>	<b>TEKUĆI RASHODI</b>	<b>0</b>	<b>0</b>	<b>0</b>	<b>0</b>	<b>0</b>	<b>0</b>	<b>0</b>	<b>0</b>	Indikativna
					613	Izdaci za materijal, sitni inventar i usluge	0	0	0	0	0	0	0	0	Indikativna
					<b>82</b>	<b>KAPITALNI IZDATCI</b>	<b>2.690</b>	<b>5.000</b>	<b>4.000</b>	<b>5.000</b>	<b>4.000</b>	<b>4.000</b>	<b>5.000</b>	<b>4.000</b>	Indikativna
					821	Izdaci za nabavu stalnih sredstava	2.690	5.000	4.000	5.000	4.000	4.000	5.000	4.000	Indikativna
				50		<i>Primljeni tekući transferi</i>	0	40.000	100.000	50.000	0	100.000	50.000	0	Indikativna
					<b>61</b>	<b>TEKUĆI RASHODI</b>	<b>0</b>	<b>0</b>	<b>0</b>	<b>0</b>	<b>0</b>	<b>0</b>	<b>0</b>	<b>0</b>	Indikativna
					613	Izdaci za materijal, sitni inventar i usluge	0	0	0	0	0	0	0	0	Indikativna
					<b>82</b>	<b>KAPITALNI IZDATCI</b>	<b>0</b>	<b>40.000</b>	<b>100.000</b>	<b>50.000</b>	<b>0</b>	<b>100.000</b>	<b>50.000</b>	<b>0</b>	Indikativna
					821	Izdaci za nabavu stalnih sredstava	0	40.000	100.000	50.000	0	100.000	50.000	0	Indikativna
			<b>0003</b>			<b>Mješovita srednja škola Bugojno, Bugojno</b>	<b>1.174.591</b>	<b>1.206.468</b>	<b>1.337.183</b>	<b>1.291.289</b>	<b>1.328.978</b>	<b>1.304.200</b>	<b>1.236.144</b>	<b>1.252.140</b>	Indikativna
						<b>Srednješkolsko obrazovanje</b>	<b>1.174.591</b>	<b>1.206.468</b>	<b>1.337.183</b>	<b>1.291.289</b>	<b>1.328.978</b>	<b>1.304.200</b>	<b>1.236.144</b>	<b>1.252.140</b>	Indikativna
				10		<i>Opći prihodi i primici</i>	1.160.769	1.167.968	1.225.183	1.261.289	1.296.978	1.192.200	1.206.144	1.220.140	Gornja
					<b>61</b>	<b>TEKUĆI RASHODI</b>	<b>1.149.150</b>	<b>1.167.968</b>	<b>1.225.183</b>	<b>1.261.289</b>	<b>1.296.978</b>	<b>1.183.400</b>	<b>1.197.300</b>	<b>1.210.900</b>	Indikativna
					611	Plaće i naknade troškova zaposlenih	967.338	997.283	1.027.201	1.058.017	1.089.758	1.004.600	1.014.700	1.024.700	Indikativna
					612	Doprinosi poslodavca i ostali doprinosi	88.243	91.075	93.807	96.621	99.520	92.500	93.400	94.400	Indikativna
					613	Izdaci za materijal, sitni inventar i usluge	93.569	79.610	104.175	106.651	107.700	86.300	89.200	91.800	Indikativna
					<b>82</b>	<b>KAPITALNI IZDATCI</b>	<b>11.619</b>	<b>0</b>	<b>0</b>	<b>0</b>	<b>0</b>	<b>8.800</b>	<b>8.844</b>	<b>9.240</b>	Indikativna
					821	Izdaci za nabavu stalnih sredstava	11.619	0	0	0	0	8.800	8.844	9.240	Indikativna
				20		<i>Vlastiti prihodi</i>	8.842	8.500	10.500	8.500	10.500	10.500	8.500	10.500	Indikativna
					<b>61</b>	<b>TEKUĆI RASHODI</b>	<b>5.418</b>	<b>1.500</b>	<b>3.000</b>	<b>3.000</b>	<b>3.000</b>	<b>3.000</b>	<b>3.000</b>	<b>3.000</b>	Indikativna
					613	Izdaci za materijal, sitni inventar i usluge	5.418	1.500	3.000	3.000	3.000	3.000	3.000	3.000	Indikativna
					<b>82</b>	<b>KAPITALNI IZDATCI</b>	<b>3.424</b>	<b>7.000</b>	<b>7.500</b>	<b>5.500</b>	<b>7.500</b>	<b>7.500</b>	<b>5.500</b>	<b>7.500</b>	Indikativna
					821	Izdaci za nabavu stalnih sredstava	3.424	7.000	7.500	5.500	7.500	7.500	5.500	7.500	Indikativna
				40		<i>Donacije</i>	4.980	30.000	101.500	21.500	21.500	101.500	21.500	21.500	Indikativna
					<b>82</b>	<b>KAPITALNI IZDATCI</b>	<b>4.980</b>	<b>30.000</b>	<b>101.500</b>	<b>21.500</b>	<b>21.500</b>	<b>101.500</b>	<b>21.500</b>	<b>21.500</b>	Indikativna
					821	Izdaci za nabavu stalnih sredstava	4.980	30.000	101.500	21.500	21.500	101.500	21.500	21.500	Indikativna
			<b>0004</b>			<b>Mješovita srednja škola "Gornji Vakuf", Gornji Vakuf - Uskoplje</b>	<b>930.639</b>	<b>944.450</b>	<b>938.914</b>	<b>977.270</b>	<b>1.035.364</b>	<b>963.800</b>	<b>974.343</b>	<b>985.730</b>	Indikativna
						<b>Srednješkolsko obrazovanje</b>	<b>930.639</b>	<b>944.450</b>	<b>938.914</b>	<b>977.270</b>	<b>1.035.364</b>	<b>963.800</b>	<b>974.343</b>	<b>985.730</b>	Indikativna
				10		<i>Opći prihodi i primici</i>	888.715	910.544	933.914	972.270	1.030.364	958.800	969.343	980.730	Gornja
					<b>61</b>	<b>TEKUĆI RASHODI</b>	<b>861.761</b>	<b>910.544</b>	<b>933.914</b>	<b>972.270</b>	<b>1.030.364</b>	<b>950.200</b>	<b>960.700</b>	<b>971.700</b>	Indikativna
					611	Plaće i naknade troškova zaposlenih	737.986	784.998	784.998	818.038	852.940	820.500	828.500	836.700	Indikativna
					612	Doprinosi poslodavca i ostali doprinosi	66.830	70.316	70.316	73.832	77.524	73.600	74.300	75.000	Indikativna
					613	Izdaci za materijal, sitni inventar i usluge	56.945	55.230	78.600	80.400	99.900	56.100	57.900	60.000	Indikativna
					<b>82</b>	<b>KAPITALNI IZDATCI</b>	<b>26.954</b>	<b>0</b>	<b>0</b>	<b>0</b>	<b>0</b>	<b>8.600</b>	<b>8.643</b>	<b>9.030</b>	Indikativna
					821	Izdaci za nabavu stalnih sredstava	26.954	0	0	0	0	8.600	8.643	9.030	Indikativna
				20		<i>Vlastiti prihodi</i>	3.337	3.500	5.000	5.000	5.000	5.000	5.000	5.000	Indikativna
					<b>61</b>	<b>TEKUĆI RASHODI</b>	<b>0</b>	<b>0</b>	<b>0</b>	<b>0</b>	<b>0</b>	<b>0</b>	<b>0</b>	<b>0</b>	Indikativna
					613	Izdaci za materijal, sitni inventar i usluge	0	0	0	0	0	0	0	0	Indikativna

## Dokument okvirnog proračuna Kantona Središnja Bosna za razdoblje 2021. – 2023. god.

Razdjel	Glava	Proračunski kod	Program	Izvor financ.	Ekonom. kod	Naziv	Izvršenje 2019	Izmjene i dopune Proračuna za 2020.	Zahtjev proračunskih korisnika			Ograničenje rashoda i izdataka			
									2021.	2022.	2023.	2021.	2022.	2023.	Vrsta granice
1	2	3	4	5	6	7	8	9	10	11	12	13	14	15	16
					82	<b>KAPITALNI IZDATCI</b>	<b>3.337</b>	<b>3.500</b>	<b>5.000</b>	<b>5.000</b>	<b>5.000</b>	<b>5.000</b>	<b>5.000</b>	<b>5.000</b>	Indikativna
					821	Izdaci za nabavu stalnih sredstava	3.337	3.500	5.000	5.000	5.000	5.000	5.000	5.000	Indikativna
				40		<i>Donacije</i>	<i>38.587</i>	<i>0</i>	<i>0</i>	<i>0</i>	<i>0</i>	<i>0</i>	<i>0</i>	<i>0</i>	<b>Indikativna</b>
					61	<b>TEKUĆI RASHODI</b>	<b>11.731</b>	<b>0</b>	<b>0</b>	<b>0</b>	<b>0</b>	<b>0</b>	<b>0</b>	<b>0</b>	Indikativna
					613	Izdaci za materijal, sitni inventar i usluge	11.731	0	0	0	0	0	0	0	Indikativna
					82	<b>KAPITALNI IZDATCI</b>	<b>26.856</b>	<b>0</b>	<b>0</b>	<b>0</b>	<b>0</b>	<b>0</b>	<b>0</b>	<b>0</b>	Indikativna
					821	Izdaci za nabavu stalnih sredstava	26.856	0	0	0	0	0	0	0	Indikativna
				50		<i>Primljeni tekući transferi</i>	<i>0</i>	<i>5.478</i>	<i>0</i>	<i>0</i>	<i>0</i>	<i>0</i>	<i>0</i>	<i>0</i>	<b>Indikativna</b>
					61	<b>TEKUĆI RASHODI</b>	<b>0</b>	<b>3.311</b>	<b>0</b>	<b>0</b>	<b>0</b>	<b>0</b>	<b>0</b>	<b>0</b>	Indikativna
					613	Izdaci za materijal, sitni inventar i usluge	0	3.311	0	0	0	0	0	0	Indikativna
					82	<b>KAPITALNI IZDATCI</b>	<b>0</b>	<b>2.167</b>	<b>0</b>	<b>0</b>	<b>0</b>	<b>0</b>	<b>0</b>	<b>0</b>	Indikativna
					821	Izdaci za nabavu stalnih sredstava	0	2.167	0	0	0	0	0	0	Indikativna
				60		<i>Primljeni kapitalni transferi</i>	<i>0</i>	<i>24.928</i>	<i>0</i>	<i>0</i>	<i>0</i>	<i>0</i>	<i>0</i>	<i>0</i>	<b>Indikativna</b>
					61	<b>TEKUĆI RASHODI</b>	<b>0</b>	<b>1.395</b>	<b>0</b>	<b>0</b>	<b>0</b>	<b>0</b>	<b>0</b>	<b>0</b>	Indikativna
					613	Izdaci za materijal, sitni inventar i usluge	0	1.395	0	0	0	0	0	0	Indikativna
					82	<b>KAPITALNI IZDATCI</b>	<b>0</b>	<b>23.533</b>	<b>0</b>	<b>0</b>	<b>0</b>	<b>0</b>	<b>0</b>	<b>0</b>	Indikativna
					821	Izdaci za nabavu stalnih sredstava	0	23.533	0	0	0	0	0	0	Indikativna
		0005				<b>Srednja škola "Uskoplje", Gornji Vakuf - Uskoplje</b>	<b>929.417</b>	<b>966.044</b>	<b>1.303.100</b>	<b>1.303.100</b>	<b>1.303.100</b>	<b>1.212.700</b>	<b>1.224.940</b>	<b>1.237.600</b>	Indikativna
			2303			<b>Srednješkolsko obrazovanje</b>	<b>929.417</b>	<b>966.044</b>	<b>1.303.100</b>	<b>1.303.100</b>	<b>1.303.100</b>	<b>1.212.700</b>	<b>1.224.940</b>	<b>1.237.600</b>	Indikativna
				10		<i>Opći prihodi i primici</i>	<i>924.439</i>	<i>960.844</i>	<i>1.058.100</i>	<i>1.058.100</i>	<i>1.058.100</i>	<i>967.700</i>	<i>979.940</i>	<i>992.600</i>	<b>Gornja</b>
					61	<b>TEKUĆI RASHODI</b>	<b>916.148</b>	<b>960.844</b>	<b>1.058.100</b>	<b>1.058.100</b>	<b>1.058.100</b>	<b>959.700</b>	<b>971.900</b>	<b>984.200</b>	Indikativna
					611	Plaće i naknade troškova zaposlenih	783.831	824.375	879.000	879.000	879.000	824.600	832.800	841.100	Indikativna
					612	Doprinosi poslodavca i ostali doprinosi	71.540	76.218	78.500	78.500	78.500	75.000	75.800	76.500	Indikativna
					613	Izdaci za materijal, sitni inventar i usluge	60.777	60.250	100.600	100.600	100.600	60.100	63.300	66.600	Indikativna
					82	<b>KAPITALNI IZDATCI</b>	<b>8.291</b>	<b>0</b>	<b>0</b>	<b>0</b>	<b>0</b>	<b>8.000</b>	<b>8.040</b>	<b>8.400</b>	Indikativna
					821	Izdaci za nabavu stalnih sredstava	8.291	0	0	0	0	8.000	8.040	8.400	Indikativna
				20		<i>Vlastiti prihodi</i>	<i>4.977</i>	<i>5.200</i>	<i>5.000</i>	<i>5.000</i>	<i>5.000</i>	<i>5.000</i>	<i>5.000</i>	<i>5.000</i>	<b>Indikativna</b>
					61	<b>TEKUĆI RASHODI</b>	<b>819</b>	<b>900</b>	<b>0</b>	<b>0</b>	<b>0</b>	<b>0</b>	<b>0</b>	<b>0</b>	Indikativna
					613	Izdaci za materijal, sitni inventar i usluge	819	900	0	0	0	0	0	0	Indikativna
					82	<b>KAPITALNI IZDATCI</b>	<b>4.158</b>	<b>4.300</b>	<b>5.000</b>	<b>5.000</b>	<b>5.000</b>	<b>5.000</b>	<b>5.000</b>	<b>5.000</b>	Indikativna
					821	Izdaci za nabavu stalnih sredstava	4.158	4.300	5.000	5.000	5.000	5.000	5.000	5.000	Indikativna
				40		<i>Donacije</i>	<i>0</i>	<i>0</i>	<i>150.000</i>	<i>150.000</i>	<i>150.000</i>	<i>150.000</i>	<i>150.000</i>	<i>150.000</i>	<b>Indikativna</b>
					82	<b>KAPITALNI IZDATCI</b>	<b>0</b>	<b>0</b>	<b>150.000</b>	<b>150.000</b>	<b>150.000</b>	<b>150.000</b>	<b>150.000</b>	<b>150.000</b>	Indikativna
					821	Izdaci za nabavu stalnih sredstava	0	0	150.000	150.000	150.000	150.000	150.000	150.000	Indikativna
				50		<i>Primljeni tekući transferi</i>	<i>0</i>	<i>0</i>	<i>90.000</i>	<i>90.000</i>	<i>90.000</i>	<i>90.000</i>	<i>90.000</i>	<i>90.000</i>	<b>Indikativna</b>
					82	<b>KAPITALNI IZDATCI</b>	<b>0</b>	<b>0</b>	<b>90.000</b>	<b>90.000</b>	<b>90.000</b>	<b>90.000</b>	<b>90.000</b>	<b>90.000</b>	Indikativna
					821	Izdaci za nabavu stalnih sredstava	0	0	90.000	90.000	90.000	90.000	90.000	90.000	Indikativna
		0006				<b>Mješovita srednja škola Donji Vakuf, Donji Vakuf</b>	<b>861.590</b>	<b>882.207</b>	<b>924.103</b>	<b>924.103</b>	<b>924.103</b>	<b>892.500</b>	<b>904.233</b>	<b>916.130</b>	Indikativna
			2303			<b>Srednješkolsko obrazovanje</b>	<b>861.590</b>	<b>882.207</b>	<b>924.103</b>	<b>924.103</b>	<b>924.103</b>	<b>892.500</b>	<b>904.233</b>	<b>916.130</b>	Indikativna
				10		<i>Opći prihodi i primici</i>	<i>851.844</i>	<i>844.403</i>	<i>905.403</i>	<i>905.403</i>	<i>905.403</i>	<i>873.800</i>	<i>885.533</i>	<i>897.430</i>	<b>Gornja</b>
					61	<b>TEKUĆI RASHODI</b>	<b>844.264</b>	<b>844.403</b>	<b>905.403</b>	<b>905.403</b>	<b>905.403</b>	<b>867.200</b>	<b>878.900</b>	<b>890.500</b>	Indikativna
					611	Plaće i naknade troškova zaposlenih	686.156	710.004	710.003	710.003	710.003	718.900	726.100	733.400	Indikativna
					612	Doprinosi poslodavca i ostali doprinosi	60.793	62.989	102.700	102.700	102.700	64.700	65.400	66.000	Indikativna
					613	Izdaci za materijal, sitni inventar i usluge	97.315	71.410	92.700	92.700	92.700	83.600	87.400	91.100	Indikativna
					82	<b>KAPITALNI IZDATCI</b>	<b>7.580</b>	<b>0</b>	<b>0</b>	<b>0</b>	<b>0</b>	<b>6.600</b>	<b>6.633</b>	<b>6.930</b>	Indikativna
					821	Izdaci za nabavu stalnih sredstava	7.580	0	0	0	0	6.600	6.633	6.930	Indikativna
				20		<i>Vlastiti prihodi</i>	<i>4.156</i>	<i>7.300</i>	<i>7.300</i>	<i>7.300</i>	<i>7.300</i>	<i>7.300</i>	<i>7.300</i>	<i>7.300</i>	<b>Indikativna</b>
					61	<b>TEKUĆI RASHODI</b>	<b>2.296</b>	<b>7.300</b>	<b>7.300</b>	<b>7.300</b>	<b>7.300</b>	<b>7.300</b>	<b>7.300</b>	<b>7.300</b>	Indikativna

Dokument okvirnog proračuna Kantona Središnja Bosna za razdoblje 2021. – 2023. god.

Razdjel	Glava	Proračunski kodisnik	Program	Izvor financ.	Ekonom. kod	Naziv	Izvršenje 2019	Izmjene i dopune Proračuna za 2020.	Zahtjev proračunskih korisnika			Ograničenje rashoda i izdataka			
									2021.	2022.	2023.	2021.	2022.	2023.	Vrsta granice
1	2	3	4	5	6	7	8	9	10	11	12	13	14	15	16
					613	Izdaci za materijal, sitni inventar i usluge	2.296	7.300	7.300	7.300	7.300	7.300	7.300	7.300	Indikativna
					<b>82</b>	<b>KAPITALNI IZDATCI</b>	<b>1.860</b>	<b>0</b>	<b>0</b>	<b>0</b>	<b>0</b>	<b>0</b>	<b>0</b>	<b>0</b>	Indikativna
					821	Izdaci za nabavu stalnih sredstava	1.860	0	0	0	0	0	0	0	Indikativna
				40		<i>Donacije</i>	0	10.400	10.400	10.400	10.400	10.400	10.400	10.400	<i>Indikativna</i>
					<b>82</b>	<b>KAPITALNI IZDATCI</b>	<b>0</b>	<b>10.400</b>	<b>10.400</b>	<b>10.400</b>	<b>10.400</b>	<b>10.400</b>	<b>10.400</b>	<b>10.400</b>	Indikativna
					821	Izdaci za nabavu stalnih sredstava	0	10.400	10.400	10.400	10.400	10.400	10.400	10.400	Indikativna
				50		<i>Primljeni tekući transferi</i>	5.591	20.103	1.000	1.000	1.000	1.000	1.000	1.000	<i>Indikativna</i>
					<b>61</b>	<b>TEKUĆI RASHODI</b>	<b>5.591</b>	<b>0</b>	<b>0</b>	<b>0</b>	<b>0</b>	<b>0</b>	<b>0</b>	<b>0</b>	Indikativna
					613	Izdaci za materijal, sitni inventar i usluge	5.591	0	0	0	0	0	0	0	Indikativna
					<b>82</b>	<b>KAPITALNI IZDATCI</b>	<b>0</b>	<b>20.103</b>	<b>1.000</b>	<b>1.000</b>	<b>1.000</b>	<b>1.000</b>	<b>1.000</b>	<b>1.000</b>	Indikativna
					821	Izdaci za nabavu stalnih sredstava	0	20.103	1.000	1.000	1.000	1.000	1.000	1.000	Indikativna
			0007			<b>"Mješovita srednja škola", Novi Travnik</b>	<b>912.621</b>	<b>942.718</b>	<b>1.019.250</b>	<b>1.045.395</b>	<b>1.060.800</b>	<b>969.400</b>	<b>981.438</b>	<b>984.280</b>	Indikativna
				2303		<b>Srednješkolsko obrazovanje</b>	<b>912.621</b>	<b>942.718</b>	<b>1.019.250</b>	<b>1.045.395</b>	<b>1.060.800</b>	<b>969.400</b>	<b>981.438</b>	<b>984.280</b>	Indikativna
					10	<i>Opći prihodi i primici</i>	906.710	936.718	1.006.050	1.031.195	1.054.600	956.200	967.238	978.080	<i>Gornja</i>
					<b>61</b>	<b>TEKUĆI RASHODI</b>	<b>906.710</b>	<b>936.718</b>	<b>998.050</b>	<b>1.021.195</b>	<b>1.054.600</b>	<b>948.600</b>	<b>959.600</b>	<b>970.100</b>	Indikativna
					611	Plaće i naknade troškova zaposlenih	715.128	753.478	779.000	796.695	825.000	758.800	766.400	773.900	Indikativna
					612	Doprinosi poslodavca i ostali doprinosi	65.036	67.060	68.250	70.200	73.000	68.500	69.200	69.800	Indikativna
					613	Izdaci za materijal, sitni inventar i usluge	126.546	116.180	150.800	154.300	156.600	121.300	124.000	126.400	Indikativna
					<b>82</b>	<b>KAPITALNI IZDATCI</b>	<b>0</b>	<b>0</b>	<b>8.000</b>	<b>10.000</b>	<b>0</b>	<b>7.600</b>	<b>7.638</b>	<b>7.980</b>	Indikativna
					821	Izdaci za nabavu stalnih sredstava	0	0	8.000	10.000	0	7.600	7.638	7.980	Indikativna
					20	<i>Vlastiti prihodi</i>	5.912	6.000	13.200	14.200	6.200	13.200	14.200	6.200	<i>Indikativna</i>
					<b>61</b>	<b>TEKUĆI RASHODI</b>	<b>1.050</b>	<b>1.200</b>	<b>1.200</b>	<b>1.200</b>	<b>1.200</b>	<b>1.200</b>	<b>1.200</b>	<b>1.200</b>	Indikativna
					613	Izdaci za materijal, sitni inventar i usluge	1.050	1.200	1.200	1.200	1.200	1.200	1.200	1.200	Indikativna
					<b>82</b>	<b>KAPITALNI IZDATCI</b>	<b>4.862</b>	<b>4.800</b>	<b>12.000</b>	<b>13.000</b>	<b>5.000</b>	<b>12.000</b>	<b>13.000</b>	<b>5.000</b>	Indikativna
					821	Izdaci za nabavu stalnih sredstava	4.862	4.800	12.000	13.000	5.000	12.000	13.000	5.000	Indikativna
				40		<i>Donacije</i>	0	0	0	0	0	0	0	0	<i>Indikativna</i>
					<b>82</b>	<b>KAPITALNI IZDATCI</b>	<b>0</b>	<b>0</b>	<b>0</b>	<b>0</b>	<b>0</b>	<b>0</b>	<b>0</b>	<b>0</b>	Indikativna
					821	Izdaci za nabavu stalnih sredstava	0	0	0	0	0	0	0	0	Indikativna
			0008			<b>Srednja škola "Novi Travnik", Novi Travnik</b>	<b>1.040.186</b>	<b>1.269.463</b>	<b>1.303.100</b>	<b>1.303.100</b>	<b>1.303.100</b>	<b>1.309.900</b>	<b>1.322.737</b>	<b>1.336.070</b>	Indikativna
				2303		<b>Srednješkolsko obrazovanje</b>	<b>1.040.186</b>	<b>1.269.463</b>	<b>1.303.100</b>	<b>1.303.100</b>	<b>1.303.100</b>	<b>1.309.900</b>	<b>1.322.737</b>	<b>1.336.070</b>	Indikativna
					10	<i>Opći prihodi i primici</i>	985.457	1.024.463	1.058.100	1.058.100	1.058.100	1.064.900	1.077.737	1.091.070	<i>Gornja</i>
					<b>61</b>	<b>TEKUĆI RASHODI</b>	<b>982.912</b>	<b>1.024.463</b>	<b>1.058.100</b>	<b>1.058.100</b>	<b>1.058.100</b>	<b>1.057.500</b>	<b>1.070.300</b>	<b>1.083.300</b>	Indikativna
					611	Plaće i naknade troškova zaposlenih	807.359	868.175	879.000	879.000	879.000	885.900	894.700	903.600	Indikativna
					612	Doprinosi poslodavca i ostali doprinosi	74.501	77.948	78.500	78.500	78.500	82.700	83.500	84.400	Indikativna
					613	Izdaci za materijal, sitni inventar i usluge	101.051	78.340	100.600	100.600	100.600	88.900	92.100	95.300	Indikativna
					<b>82</b>	<b>KAPITALNI IZDATCI</b>	<b>2.545</b>	<b>0</b>	<b>0</b>	<b>0</b>	<b>0</b>	<b>7.400</b>	<b>7.437</b>	<b>7.770</b>	Indikativna
					821	Izdaci za nabavu stalnih sredstava	2.545	0	0	0	0	7.400	7.437	7.770	Indikativna
					20	<i>Vlastiti prihodi</i>	8.264	5.000	5.000	5.000	5.000	5.000	5.000	5.000	<i>Indikativna</i>
					<b>61</b>	<b>TEKUĆI RASHODI</b>	<b>0</b>	<b>0</b>	<b>0</b>	<b>0</b>	<b>0</b>	<b>0</b>	<b>0</b>	<b>0</b>	Indikativna
					613	Izdaci za materijal, sitni inventar i usluge	0	0	0	0	0	0	0	0	Indikativna
					<b>82</b>	<b>KAPITALNI IZDATCI</b>	<b>8.264</b>	<b>5.000</b>	<b>5.000</b>	<b>5.000</b>	<b>5.000</b>	<b>5.000</b>	<b>5.000</b>	<b>5.000</b>	Indikativna
					821	Izdaci za nabavu stalnih sredstava	8.264	5.000	5.000	5.000	5.000	5.000	5.000	5.000	Indikativna
				40		<i>Donacije</i>	46.466	0	150.000	150.000	150.000	150.000	150.000	150.000	<i>Indikativna</i>
					<b>82</b>	<b>KAPITALNI IZDATCI</b>	<b>46.466</b>	<b>0</b>	<b>150.000</b>	<b>150.000</b>	<b>150.000</b>	<b>150.000</b>	<b>150.000</b>	<b>150.000</b>	Indikativna
					821	Izdaci za nabavu stalnih sredstava	46.466	0	150.000	150.000	150.000	150.000	150.000	150.000	Indikativna
				50		<i>Primljeni tekući transferi</i>	0	0	90.000	90.000	90.000	90.000	90.000	90.000	<i>Indikativna</i>
					<b>82</b>	<b>KAPITALNI IZDATCI</b>	<b>0</b>	<b>0</b>	<b>90.000</b>	<b>90.000</b>	<b>90.000</b>	<b>90.000</b>	<b>90.000</b>	<b>90.000</b>	Indikativna
					821	Izdaci za nabavu stalnih sredstava	0	0	90.000	90.000	90.000	90.000	90.000	90.000	Indikativna

Dokument okvirnog proračuna Kantona Središnja Bosna za razdoblje 2021. – 2023. god.

Razdjel	Glava	Proračunski korisnik	Program	Izvor financ.	Ekonom. kod	Naziv	Izvršenje 2019	Izmjene i dopune Proračuna za 2020.	Zahtjev proračunskih korisnika			Ograničenje rashoda i izdataka			
									2021.	2022.	2023.	2021.	2022.	2023.	Vrsta granice
1	2	3	4	5	6	7	8	9	10	11	12	13	14	15	16
				60		Primljeni kapitalni transferi	0	240.000	0	0	0	0	0	0	Indikativna
				82		KAPITALNI IZDATCI	0	240.000	0	0	0	0	0	0	Indikativna
					821	Izdaci za nabavu stalnih sredstava	0	240.000	0	0	0	0	0	0	Indikativna
		0009				Srednja glazbena škola Jakova Gotovca, Novi Travnik	467.962	480.620	525.425	540.065	554.255	495.000	501.716	508.660	Indikativna
			2303			Srednješkolsko obrazovanje	467.962	480.620	525.425	540.065	554.255	495.000	501.716	508.660	Indikativna
				10		Opći prihodi i primici	467.008	478.620	523.425	538.065	552.255	493.000	499.716	506.660	Gornja
					61	TEKUĆI RASHODI	465.108	478.620	523.425	538.065	552.255	489.800	496.500	503.300	Indikativna
					611	Plaće i naknade troškova zaposlenih	363.924	393.474	418.000	430.500	443.440	395.500	399.500	403.400	Indikativna
					612	Doprinosi poslodavca i ostali doprinosi	33.425	35.005	37.100	38.200	39.300	35.400	35.700	36.100	Indikativna
					613	Izdaci za materijal, sitni inventar i usluge	67.759	50.140	68.325	69.365	69.515	58.900	61.300	63.800	Indikativna
					82	KAPITALNI IZDATCI	1.900	0	0	0	0	3.200	3.216	3.360	Indikativna
					821	Izdaci za nabavu stalnih sredstava	1.900	0	0	0	0	3.200	3.216	3.360	Indikativna
				20		Vlastiti prihodi	954	2.000	2.000	2.000	2.000	2.000	2.000	2.000	Indikativna
					82	KAPITALNI IZDATCI	954	2.000	2.000	2.000	2.000	2.000	2.000	2.000	Indikativna
					821	Izdaci za nabavu stalnih sredstava	954	2.000	2.000	2.000	2.000	2.000	2.000	2.000	Indikativna
				40		Donacije	0	0	0	0	0	0	0	0	Indikativna
					82	KAPITALNI IZDATCI	0	0	0	0	0	0	0	0	Indikativna
					821	Izdaci za nabavu stalnih sredstava	0	0	0	0	0	0	0	0	Indikativna

Razdjel	Glava	Proračunski korisnik	Program	Izvor financ.	Ekonom. kod	Naziv	Izvršenje 2019	Izmjene i dopune Proračuna za 2020.	Zahtjev proračunskih korisnika			Ograničenje rashoda i izdataka			
									2021.	2022.	2023.	2021.	2022.	2023.	Vrsta granice
1	2	3	4	5	6	7	8	9	10	11	12	13	14	15	16
		0010				Mješovita srednja tehnička škola, Travnik	1.508.945	1.509.502	1.677.450	1.705.450	1.733.550	1.582.000	1.602.856	1.622.460	Indikativna
			2303			Srednješkolsko obrazovanje	1.508.945	1.509.502	1.677.450	1.705.450	1.733.550	1.582.000	1.602.856	1.622.460	Indikativna
				10		Opći prihodi i primici	1.501.111	1.509.502	1.665.450	1.693.450	1.721.550	1.570.000	1.590.856	1.610.460	Gornja
					61	TEKUĆI RASHODI	1.500.511	1.509.502	1.665.450	1.693.450	1.721.550	1.558.800	1.579.600	1.598.700	Indikativna
					611	Plaće i naknade troškova zaposlenih	1.161.843	1.227.679	1.295.600	1.316.000	1.336.400	1.241.600	1.256.700	1.270.500	Indikativna
					612	Doprinosi poslodavca i ostali doprinosi	105.718	110.003	122.000	124.000	126.000	114.900	116.100	117.200	Indikativna
					613	Izdaci za materijal, sitni inventar i usluge	232.950	171.820	247.850	253.450	259.150	202.300	206.800	211.000	Indikativna
					82	KAPITALNI IZDATCI	601	0	0	0	0	11.200	11.256	11.760	Indikativna
					821	Izdaci za nabavu stalnih sredstava	601	0	0	0	0	11.200	11.256	11.760	Indikativna
				20		Vlastiti prihodi	7.834	0	12.000	12.000	12.000	12.000	12.000	12.000	Indikativna
					61	TEKUĆI RASHODI	1.737	0	0	0	0	0	0	0	Indikativna
					613	Izdaci za materijal, sitni inventar i usluge	1.737	0	0	0	0	0	0	0	Indikativna
					82	KAPITALNI IZDATCI	6.098	0	12.000	12.000	12.000	12.000	12.000	12.000	Indikativna
					821	Izdaci za nabavu stalnih sredstava	6.098	0	12.000	12.000	12.000	12.000	12.000	12.000	Indikativna
				40		Donacije	0	0	0	0	0	0	0	0	Indikativna
					82	KAPITALNI IZDATCI	0	0	0	0	0	0	0	0	Indikativna
					821	Izdaci za nabavu stalnih sredstava	0	0	0	0	0	0	0	0	Indikativna
		0011				Mješovita srednja ekonomsko-ugostiteljska škola Travnik, Travnik	934.624	953.145	987.200	987.200	987.200	964.100	974.934	985.840	Indikativna
			2303			Srednješkolsko obrazovanje	934.624	953.145	987.200	987.200	987.200	964.100	974.934	985.840	Indikativna
				10		Opći prihodi i primici	929.124	948.145	982.200	982.200	982.200	959.100	969.934	980.840	Gornja
					61	TEKUĆI RASHODI	928.122	948.145	982.200	982.200	982.200	952.300	963.100	973.700	Indikativna
					611	Plaće i naknade troškova zaposlenih	743.892	776.483	786.800	786.800	786.800	773.200	781.000	788.700	Indikativna
					612	Doprinosi poslodavca i ostali doprinosi	68.011	69.502	69.500	69.500	69.500	70.000	70.700	71.400	Indikativna
					613	Izdaci za materijal, sitni inventar i usluge	116.219	102.160	125.900	125.900	125.900	109.100	111.400	113.600	Indikativna

## Dokument okvirnog proračuna Kantona Središnja Bosna za razdoblje 2021. – 2023. god.

Razdjel	Glava	Proračunski kodisnik	Program	Izvor financ.	Ekonom. kod	Naziv	Izvršenje 2019	Izmjene i dopune Proračuna za 2020.	Zahtjev proračunskih korisnika			Ograničenje rashoda i izdataka			
									2021.	2022.	2023.	2021.	2022.	2023.	Vrsta granice
1	2	3	4	5	6	7	8	9	10	11	12	13	14	15	16
					82	<b>KAPITALNI IZDATCI</b>	<b>1.001</b>	<b>0</b>	<b>0</b>	<b>0</b>	<b>0</b>	<b>6.800</b>	<b>6.834</b>	<b>7.140</b>	Indikativna
					821	Izdaci za nabavu stalnih sredstava	1.001	0	0	0	0	6.800	6.834	7.140	Indikativna
				20		<i>Vlastiti prihodi</i>	<i>5.500</i>	<i>4.000</i>	<i>5.000</i>	<i>5.000</i>	<i>5.000</i>	<i>5.000</i>	<i>5.000</i>	<i>5.000</i>	<i>Indikativna</i>
					82	<b>KAPITALNI IZDATCI</b>	<b>4.500</b>	<b>2.000</b>	<b>5.000</b>	<b>5.000</b>	<b>5.000</b>	<b>5.000</b>	<b>5.000</b>	<b>5.000</b>	Indikativna
					821	Izdaci za nabavu stalnih sredstava	4.500	2.000	5.000	5.000	5.000	5.000	5.000	5.000	Indikativna
					61	<b>TEKUĆI RASHODI</b>	<b>1.000</b>	<b>2.000</b>	<b>0</b>	<b>0</b>	<b>0</b>	<b>0</b>	<b>0</b>	<b>0</b>	Indikativna
					613	Izdaci za materijal, sitni inventar i usluge	1.000	2.000	0	0	0	0	0	0	Indikativna
				50		<i>Primljeni tekući transferi</i>	<i>0</i>	<i>1.000</i>	<i>0</i>	<i>0</i>	<i>0</i>	<i>0</i>	<i>0</i>	<i>0</i>	<i>Indikativna</i>
					82	<b>KAPITALNI IZDATCI</b>	<b>0</b>	<b>1.000</b>	<b>0</b>	<b>0</b>	<b>0</b>	<b>0</b>	<b>0</b>	<b>0</b>	Indikativna
					821	Izdaci za nabavu stalnih sredstava	0	1.000	0	0	0	0	0	0	Indikativna
		0012				<b>Mješovita srednja škola "Travnik", Travnik</b>	<b>1.567.986</b>	<b>1.632.149</b>	<b>1.768.300</b>	<b>1.942.300</b>	<b>2.168.700</b>	<b>1.638.400</b>	<b>1.664.955</b>	<b>1.691.050</b>	Indikativna
			2303			<b>Srednješolsko obrazovanje</b>	<b>1.567.986</b>	<b>1.632.149</b>	<b>1.768.300</b>	<b>1.942.300</b>	<b>2.168.700</b>	<b>1.638.400</b>	<b>1.664.955</b>	<b>1.691.050</b>	Indikativna
				10		<i>Opći prihodi i primici</i>	<i>1.547.017</i>	<i>1.574.049</i>	<i>1.740.300</i>	<i>1.913.200</i>	<i>2.139.500</i>	<i>1.610.400</i>	<i>1.635.855</i>	<i>1.661.850</i>	<i>Gornja</i>
					61	<b>TEKUĆI RASHODI</b>	<b>1.545.041</b>	<b>1.574.049</b>	<b>1.720.300</b>	<b>1.888.200</b>	<b>2.114.500</b>	<b>1.599.400</b>	<b>1.624.800</b>	<b>1.650.300</b>	Indikativna
					611	Plaće i naknade troškova zaposlenih	1.214.619	1.274.282	1.368.500	1.491.600	1.656.300	1.279.400	1.292.200	1.305.000	Indikativna
					612	Doprinosi poslodavca i ostali doprinosi	109.440	114.887	125.000	135.000	145.800	117.000	118.200	119.400	Indikativna
					613	Izdaci za materijal, sitni inventar i usluge	220.982	184.880	226.800	261.600	312.400	203.000	214.400	225.900	Indikativna
					82	<b>KAPITALNI IZDATCI</b>	<b>1.977</b>	<b>0</b>	<b>20.000</b>	<b>25.000</b>	<b>25.000</b>	<b>11.000</b>	<b>11.055</b>	<b>11.550</b>	Indikativna
					821	Izdaci za nabavu stalnih sredstava	1.977	0	20.000	25.000	25.000	11.000	11.055	11.550	Indikativna
				20		<i>Vlastiti prihodi</i>	<i>20.969</i>	<i>58.100</i>	<i>28.000</i>	<i>29.100</i>	<i>29.200</i>	<i>28.000</i>	<i>29.100</i>	<i>29.200</i>	<i>Indikativna</i>
					61	<b>TEKUĆI RASHODI</b>	<b>15.243</b>	<b>42.500</b>	<b>21.000</b>	<b>21.100</b>	<b>21.200</b>	<b>21.000</b>	<b>21.100</b>	<b>21.200</b>	Indikativna
					613	Izdaci za materijal, sitni inventar i usluge	15.243	42.500	21.000	21.100	21.200	21.000	21.100	21.200	Indikativna
					82	<b>KAPITALNI IZDATCI</b>	<b>5.726</b>	<b>15.600</b>	<b>7.000</b>	<b>8.000</b>	<b>8.000</b>	<b>7.000</b>	<b>8.000</b>	<b>8.000</b>	Indikativna
					821	Izdaci za nabavu stalnih sredstava	5.726	15.600	7.000	8.000	8.000	7.000	8.000	8.000	Indikativna
		0013				<b>Srednja škola "Travnik", Nova Bila</b>	<b>803.860</b>	<b>791.716</b>	<b>891.256</b>	<b>895.041</b>	<b>925.835</b>	<b>822.900</b>	<b>806.926</b>	<b>821.060</b>	Indikativna
			2303			<b>Srednješolsko obrazovanje</b>	<b>803.860</b>	<b>791.716</b>	<b>891.256</b>	<b>895.041</b>	<b>925.835</b>	<b>822.900</b>	<b>806.926</b>	<b>821.060</b>	Indikativna
				10		<i>Opći prihodi i primici</i>	<i>798.014</i>	<i>782.716</i>	<i>855.256</i>	<i>889.041</i>	<i>919.835</i>	<i>786.900</i>	<i>800.926</i>	<i>815.060</i>	<i>Gornja</i>
					61	<b>TEKUĆI RASHODI</b>	<b>776.031</b>	<b>782.716</b>	<b>855.256</b>	<b>884.041</b>	<b>914.835</b>	<b>781.700</b>	<b>795.700</b>	<b>809.600</b>	Indikativna
					611	Plaće i naknade troškova zaposlenih	591.627	622.680	647.511	673.491	700.355	609.200	615.300	621.300	Indikativna
					612	Doprinosi poslodavca i ostali doprinosi	52.868	55.256	57.500	59.800	62.190	54.400	54.900	55.400	Indikativna
					613	Izdaci za materijal, sitni inventar i usluge	131.536	104.780	150.245	150.750	152.290	118.100	125.500	132.900	Indikativna
					82	<b>KAPITALNI IZDATCI</b>	<b>21.983</b>	<b>0</b>	<b>0</b>	<b>5.000</b>	<b>5.000</b>	<b>5.200</b>	<b>5.226</b>	<b>5.460</b>	Indikativna
					821	Izdaci za nabavu stalnih sredstava	21.983	0	0	5.000	5.000	5.200	5.226	5.460	Indikativna
				20		<i>Vlastiti prihodi</i>	<i>5.846</i>	<i>9.000</i>	<i>6.000</i>	<i>6.000</i>	<i>6.000</i>	<i>6.000</i>	<i>6.000</i>	<i>6.000</i>	<i>Indikativna</i>
					61	<b>TEKUĆI RASHODI</b>	<b>3.543</b>	<b>3.000</b>	<b>2.000</b>	<b>2.000</b>	<b>2.000</b>	<b>2.000</b>	<b>2.000</b>	<b>2.000</b>	Indikativna
					613	Izdaci za materijal, sitni inventar i usluge	3.543	3.000	2.000	2.000	2.000	2.000	2.000	2.000	Indikativna
					82	<b>KAPITALNI IZDATCI</b>	<b>2.303</b>	<b>6.000</b>	<b>4.000</b>	<b>4.000</b>	<b>4.000</b>	<b>4.000</b>	<b>4.000</b>	<b>4.000</b>	Indikativna
					821	Izdaci za nabavu stalnih sredstava	2.303	6.000	4.000	4.000	4.000	4.000	4.000	4.000	Indikativna
				40		<i>Donacije</i>	<i>0</i>	<i>0</i>	<i>30.000</i>	<i>0</i>	<i>0</i>	<i>30.000</i>	<i>0</i>	<i>0</i>	<i>Indikativna</i>
					82	<b>KAPITALNI IZDATCI</b>	<b>0</b>	<b>0</b>	<b>30.000</b>	<b>0</b>	<b>0</b>	<b>30.000</b>	<b>0</b>	<b>0</b>	Indikativna
					821	Izdaci za nabavu stalnih sredstava	0	0	30.000	0	0	30.000	0	0	Indikativna
				60		<i>Primljeni kapitalni transferi</i>	<i>0</i>	<i>0</i>	<i>0</i>	<i>0</i>	<i>0</i>	<i>0</i>	<i>0</i>	<i>0</i>	<i>Indikativna</i>
					82	<b>KAPITALNI IZDATCI</b>	<b>0</b>	<b>0</b>	<b>0</b>	<b>0</b>	<b>0</b>	<b>0</b>	<b>0</b>	<b>0</b>	Indikativna
					821	Izdaci za nabavu stalnih sredstava	0	0	0	0	0	0	0	0	Indikativna
		0014				<b>Srednja mješovita škola "Zijah Dizdarević" Fojnica, Fojnica</b>	<b>1.137.479</b>	<b>1.272.006</b>	<b>1.361.500</b>	<b>1.425.400</b>	<b>1.476.565</b>	<b>1.393.600</b>	<b>1.408.654</b>	<b>1.424.240</b>	Indikativna
			2303			<b>Srednješolsko obrazovanje</b>	<b>1.137.479</b>	<b>1.272.006</b>	<b>1.361.500</b>	<b>1.425.400</b>	<b>1.476.565</b>	<b>1.393.600</b>	<b>1.408.654</b>	<b>1.424.240</b>	Indikativna
				10		<i>Opći prihodi i primici</i>	<i>1.128.067</i>	<i>1.209.806</i>	<i>1.279.500</i>	<i>1.342.400</i>	<i>1.392.565</i>	<i>1.311.600</i>	<i>1.325.654</i>	<i>1.340.240</i>	<i>Gornja</i>
					61	<b>TEKUĆI RASHODI</b>	<b>1.127.661</b>	<b>1.209.806</b>	<b>1.279.500</b>	<b>1.342.400</b>	<b>1.392.565</b>	<b>1.300.800</b>	<b>1.314.800</b>	<b>1.328.900</b>	Indikativna



Dokument okvirnog proračuna Kantona Središnja Bosna za razdoblje 2021. – 2023. god.

Razdjel	Glava	Proračunski korisnik	Program	Izvor financ.	Ekonom. kod	Naziv	Izvršenje 2019	Izmjene i dopune Proračuna za 2020.	Zahtjev proračunskih korisnika			Ograničenje rashoda i izdataka			
									2021.	2022.	2023.	2021.	2022.	2023.	Vrsta granice
1	2	3	4	5	6	7	8	9	10	11	12	13	14	15	16
					611	Plaće i naknade troškova zaposlenih	882.371	973.608	1.024.400	1.059.200	1.088.665	1.077.600	1.088.400	1.099.200	Indikativna
					612	Doprinosi poslodavca i ostali doprinosi	77.602	84.868	95.600	105.600	110.600	97.200	98.200	99.200	Indikativna
					613	Izdaci za materijal, sitni inventar i usluge	167.687	151.330	159.500	177.600	193.300	126.000	128.200	130.500	Indikativna
					<b>82</b>	<b>KAPITALNI IZDATCI</b>	<b>407</b>	<b>0</b>	<b>0</b>	<b>0</b>	<b>0</b>	<b>10.800</b>	<b>10.854</b>	<b>11.340</b>	Indikativna
					821	Izdaci za nabavu stalnih sredstava	407	0	0	0	0	10.800	10.854	11.340	Indikativna
				20		<i>Vlastiti prihodi</i>	6.448	12.200	12.000	13.000	14.000	12.000	13.000	14.000	Indikativna
					<b>61</b>	<b>TEKUĆI RASHODI</b>	<b>0</b>	<b>1.400</b>	<b>0</b>	<b>0</b>	<b>0</b>	<b>0</b>	<b>0</b>	<b>0</b>	Indikativna
					613	Izdaci za materijal, sitni inventar i usluge	0	1.400	0	0	0	0	0	0	Indikativna
					<b>82</b>	<b>KAPITALNI IZDATCI</b>	<b>6.448</b>	<b>10.800</b>	<b>12.000</b>	<b>13.000</b>	<b>14.000</b>	<b>12.000</b>	<b>13.000</b>	<b>14.000</b>	Indikativna
					821	Izdaci za nabavu stalnih sredstava	6.448	10.800	12.000	13.000	14.000	12.000	13.000	14.000	Indikativna
				40		<i>Donacije</i>	2.964	0	0	0	0	0	0	0	Indikativna
					<b>61</b>	<b>TEKUĆI RASHODI</b>	<b>0</b>	<b>0</b>	<b>0</b>	<b>0</b>	<b>0</b>	<b>0</b>	<b>0</b>	<b>0</b>	Indikativna
					613	Izdaci za materijal, sitni inventar i usluge	0	0	0	0	0	0	0	0	Indikativna
					<b>82</b>	<b>KAPITALNI IZDATCI</b>	<b>2.964</b>	<b>0</b>	<b>0</b>	<b>0</b>	<b>0</b>	<b>0</b>	<b>0</b>	<b>0</b>	Indikativna
					821	Izdaci za nabavu stalnih sredstava	2.964	0	0	0	0	0	0	0	Indikativna
				50		<i>Primljeni tekući transferi</i>	0	50.000	70.000	70.000	70.000	70.000	70.000	70.000	Indikativna
					<b>82</b>	<b>KAPITALNI IZDATCI</b>	<b>0</b>	<b>50.000</b>	<b>70.000</b>	<b>70.000</b>	<b>70.000</b>	<b>70.000</b>	<b>70.000</b>	<b>70.000</b>	Indikativna
					821	Izdaci za nabavu stalnih sredstava	0	50.000	70.000	70.000	70.000	70.000	70.000	70.000	Indikativna
		0015				<b>Mješovita srednja škola "Vitez", Vitez</b>	<b>561.190</b>	<b>569.903</b>	<b>641.400</b>	<b>651.000</b>	<b>652.600</b>	<b>592.100</b>	<b>601.724</b>	<b>611.440</b>	Indikativna
			2303			<b>Srednješkolsko obrazovanje</b>	<b>561.190</b>	<b>569.903</b>	<b>641.400</b>	<b>651.000</b>	<b>652.600</b>	<b>592.100</b>	<b>601.724</b>	<b>611.440</b>	Indikativna
				10		<i>Opći prihodi i primici</i>	560.304	566.903	639.500	649.100	650.700	590.200	599.824	609.540	Gornja
					<b>61</b>	<b>TEKUĆI RASHODI</b>	<b>557.559</b>	<b>566.903</b>	<b>634.500</b>	<b>644.100</b>	<b>645.700</b>	<b>585.400</b>	<b>595.000</b>	<b>604.500</b>	Indikativna
					611	Plaće i naknade troškova zaposlenih	432.482	443.907	474.000	481.000	481.000	456.100	460.700	465.200	Indikativna
					612	Doprinosi poslodavca i ostali doprinosi	37.903	39.686	43.000	45.000	46.000	44.100	44.500	45.000	Indikativna
					613	Izdaci za materijal, sitni inventar i usluge	87.173	83.310	117.500	118.100	118.700	85.200	89.800	94.300	Indikativna
					<b>82</b>	<b>KAPITALNI IZDATCI</b>	<b>2.746</b>	<b>0</b>	<b>5.000</b>	<b>5.000</b>	<b>5.000</b>	<b>4.800</b>	<b>4.824</b>	<b>5.040</b>	Indikativna
					821	Izdaci za nabavu stalnih sredstava	2.746	0	5.000	5.000	5.000	4.800	4.824	5.040	Indikativna
				20		<i>Vlastiti prihodi</i>	885	3.000	1.900	1.900	1.900	1.900	1.900	1.900	Indikativna
					<b>61</b>	<b>TEKUĆI RASHODI</b>	<b>0</b>	<b>200</b>	<b>400</b>	<b>400</b>	<b>400</b>	<b>400</b>	<b>400</b>	<b>400</b>	Indikativna
					613	Izdaci za materijal, sitni inventar i usluge	0	200	400	400	400	400	400	400	Indikativna
					<b>82</b>	<b>KAPITALNI IZDATCI</b>	<b>885</b>	<b>2.800</b>	<b>1.500</b>	<b>1.500</b>	<b>1.500</b>	<b>1.500</b>	<b>1.500</b>	<b>1.500</b>	Indikativna
					821	Izdaci za nabavu stalnih sredstava	885	2.800	1.500	1.500	1.500	1.500	1.500	1.500	Indikativna
		0016				<b>Srednja škola "Vitez", Vitez</b>	<b>1.151.976</b>	<b>1.169.052</b>	<b>1.213.412</b>	<b>1.222.450</b>	<b>1.229.640</b>	<b>1.199.900</b>	<b>1.213.045</b>	<b>1.226.550</b>	Indikativna
			2303			<b>Srednješkolsko obrazovanje</b>	<b>1.151.976</b>	<b>1.169.052</b>	<b>1.213.412</b>	<b>1.222.450</b>	<b>1.229.640</b>	<b>1.199.900</b>	<b>1.213.045</b>	<b>1.226.550</b>	Indikativna
				10		<i>Opći prihodi i primici</i>	1.151.642	1.168.052	1.211.912	1.220.450	1.227.140	1.198.400	1.211.045	1.224.050	Gornja
					<b>61</b>	<b>TEKUĆI RASHODI</b>	<b>1.149.666</b>	<b>1.168.052</b>	<b>1.211.912</b>	<b>1.220.450</b>	<b>1.227.140</b>	<b>1.189.400</b>	<b>1.202.000</b>	<b>1.214.600</b>	Indikativna
					611	Plaće i naknade troškova zaposlenih	990.893	1.004.399	1.018.780	1.025.150	1.027.900	1.024.000	1.034.300	1.044.400	Indikativna
					612	Doprinosi poslodavca i ostali doprinosi	90.400	91.482	92.959	93.150	95.200	95.300	96.300	97.300	Indikativna
					613	Izdaci za materijal, sitni inventar i usluge	68.372	72.170	100.173	102.150	104.040	70.100	71.400	72.900	Indikativna
					<b>82</b>	<b>KAPITALNI IZDATCI</b>	<b>1.976</b>	<b>0</b>	<b>0</b>	<b>0</b>	<b>0</b>	<b>9.000</b>	<b>9.045</b>	<b>9.450</b>	Indikativna
					821	Izdaci za nabavu stalnih sredstava	1.976	0	0	0	0	9.000	9.045	9.450	Indikativna
				20		<i>Vlastiti prihodi</i>	334	1.000	1.500	2.000	2.500	1.500	2.000	2.500	Indikativna
					<b>61</b>	<b>TEKUĆI RASHODI</b>	<b>234</b>	<b>1.000</b>	<b>0</b>	<b>0</b>	<b>0</b>	<b>0</b>	<b>0</b>	<b>0</b>	Indikativna
					613	Izdaci za materijal, sitni inventar i usluge	234	1.000	0	0	0	0	0	0	Indikativna
					<b>82</b>	<b>KAPITALNI IZDATCI</b>	<b>100</b>	<b>0</b>	<b>1.500</b>	<b>2.000</b>	<b>2.500</b>	<b>1.500</b>	<b>2.000</b>	<b>2.500</b>	Indikativna
					821	Izdaci za nabavu stalnih sredstava	100	0	1.500	2.000	2.500	1.500	2.000	2.500	Indikativna
				40		<i>Donacije</i>	0	0	0	0	0	0	0	0	Indikativna
					<b>82</b>	<b>KAPITALNI IZDATCI</b>	<b>0</b>	<b>0</b>	<b>0</b>	<b>0</b>	<b>0</b>	<b>0</b>	<b>0</b>	<b>0</b>	Indikativna

Dokument okvirnog proračuna Kantona Središnja Bosna za razdoblje 2021. – 2023. god.

Razdjel	Glava	Proračunski korisnik	Program	Izvor financ.	Ekonom. kod	Naziv	Izvršenje 2019	Izmjene i dopune Proračuna za 2020.	Zahtjev proračunskih korisnika			Ograničenje rashoda i izdataka			
									2021.	2022.	2023.	2021.	2022.	2023.	Vrsta granice
1	2	3	4	5	6	7	8	9	10	11	12	13	14	15	16
					821	Izdaci za nabavu stalnih sredstava	0	0	0	0	0	0	0	0	Indikativna
		0017				<b>Mješovita srednja škola Busovača, Busovača</b>	<b>949.069</b>	<b>962.922</b>	<b>999.106</b>	<b>1.088.306</b>	<b>1.104.032</b>	<b>1.024.000</b>	<b>1.041.239</b>	<b>1.046.790</b>	Indikativna
			2303			<b>Srednješkolsko obrazovanje</b>	<b>949.069</b>	<b>962.922</b>	<b>999.106</b>	<b>1.088.306</b>	<b>1.104.032</b>	<b>1.024.000</b>	<b>1.041.239</b>	<b>1.046.790</b>	Indikativna
				10		<i>Opći prihodi i primici</i>	947.569	951.722	991.106	1.076.106	1.098.032	1.016.000	1.029.039	1.040.790	<b>Gornja</b>
					61	<b>TEKUĆI RASHODI</b>	<b>944.159</b>	<b>951.722</b>	<b>991.106</b>	<b>1.076.106</b>	<b>1.098.032</b>	<b>1.008.200</b>	<b>1.021.200</b>	<b>1.032.600</b>	Indikativna
					611	Plaće i naknade troškova zaposlenih	755.977	783.679	799.352	815.339	831.650	826.700	835.000	843.200	Indikativna
					612	Doprinosi poslodavca i ostali doprinosi	66.542	68.993	70.372	71.779	73.250	74.300	75.000	75.800	Indikativna
					613	Izdaci za materijal, sitni inventar i usluge	121.641	99.050	121.382	188.988	193.132	107.200	111.200	113.600	Indikativna
					82	<b>KAPITALNI IZDATCI</b>	<b>3.410</b>	<b>0</b>	<b>0</b>	<b>0</b>	<b>0</b>	<b>7.800</b>	<b>7.839</b>	<b>8.190</b>	Indikativna
					821	Izdaci za nabavu stalnih sredstava	3.410	0	0	0	0	7.800	7.839	8.190	Indikativna
				20		<i>Vlastiti prihodi</i>	1.500	2.200	3.000	2.200	2.000	3.000	2.200	2.000	<b>Indikativna</b>
					61	<b>TEKUĆI RASHODI</b>	<b>0</b>	<b>0</b>	<b>500</b>	<b>500</b>	<b>500</b>	<b>500</b>	<b>500</b>	<b>500</b>	Indikativna
					613	Izdaci za materijal, sitni inventar i usluge	0	0	500	500	500	500	500	500	Indikativna
					82	<b>KAPITALNI IZDATCI</b>	<b>1.500</b>	<b>2.200</b>	<b>2.500</b>	<b>1.700</b>	<b>1.500</b>	<b>2.500</b>	<b>1.700</b>	<b>1.500</b>	Indikativna
					821	Izdaci za nabavu stalnih sredstava	1.500	2.200	2.500	1.700	1.500	2.500	1.700	1.500	Indikativna
				40		<i>Donacije</i>	0	9.000	5.000	10.000	4.000	5.000	10.000	4.000	<b>Indikativna</b>
					82	<b>KAPITALNI IZDATCI</b>	<b>0</b>	<b>9.000</b>	<b>5.000</b>	<b>10.000</b>	<b>4.000</b>	<b>5.000</b>	<b>10.000</b>	<b>4.000</b>	Indikativna
					821	Izdaci za nabavu stalnih sredstava	0	9.000	5.000	10.000	4.000	5.000	10.000	4.000	Indikativna
		0018				<b>Srednja škola "Busovača", Busovača</b>	<b>941.279</b>	<b>989.242</b>	<b>1.259.733</b>	<b>1.266.833</b>	<b>1.258.633</b>	<b>1.000.500</b>	<b>1.015.340</b>	<b>1.020.800</b>	Indikativna
			2303			<b>Srednješkolsko obrazovanje</b>	<b>941.279</b>	<b>989.242</b>	<b>1.259.733</b>	<b>1.266.833</b>	<b>1.258.633</b>	<b>1.000.500</b>	<b>1.015.340</b>	<b>1.020.800</b>	Indikativna
				10		<i>Opći prihodi i primici</i>	941.279	971.842	1.256.733	1.260.333	1.252.133	997.500	1.008.840	1.014.300	<b>Gornja</b>
					61	<b>TEKUĆI RASHODI</b>	<b>934.716</b>	<b>971.842</b>	<b>1.256.733</b>	<b>1.260.333</b>	<b>1.252.133</b>	<b>989.500</b>	<b>1.000.800</b>	<b>1.005.900</b>	Indikativna
					611	Plaće i naknade troškova zaposlenih	775.311	822.331	1.087.432	1.087.432	1.087.432	831.000	839.400	847.700	Indikativna
					612	Doprinosi poslodavca i ostali doprinosi	71.479	75.201	75.201	75.201	75.201	77.400	78.200	78.900	Indikativna
					613	Izdaci za materijal, sitni inventar i usluge	87.926	74.310	94.100	97.700	89.500	81.100	83.200	79.300	Indikativna
					82	<b>KAPITALNI IZDATCI</b>	<b>6.563</b>	<b>0</b>	<b>0</b>	<b>0</b>	<b>0</b>	<b>8.000</b>	<b>8.040</b>	<b>8.400</b>	Indikativna
					821	Izdaci za nabavu stalnih sredstava	6.563	0	0	0	0	8.000	8.040	8.400	Indikativna
				20		<i>Vlastiti prihodi</i>	0	16.300	3.000	4.500	4.500	3.000	4.500	4.500	<b>Indikativna</b>
					61	<b>TEKUĆI RASHODI</b>	<b>0</b>	<b>16.100</b>	<b>0</b>	<b>0</b>	<b>0</b>	<b>0</b>	<b>0</b>	<b>0</b>	Indikativna
					613	Izdaci za materijal, sitni inventar i usluge	0	16.100	0	0	0	0	0	0	Indikativna
					82	<b>KAPITALNI IZDATCI</b>	<b>0</b>	<b>200</b>	<b>3.000</b>	<b>4.500</b>	<b>4.500</b>	<b>3.000</b>	<b>4.500</b>	<b>4.500</b>	Indikativna
					821	Izdaci za nabavu stalnih sredstava	0	200	3.000	4.500	4.500	3.000	4.500	4.500	Indikativna
				40		<i>Donacije</i>	0	1.100	0	2.000	2.000	0	2.000	2.000	<b>Indikativna</b>
					82	<b>KAPITALNI IZDATCI</b>	<b>0</b>	<b>1.100</b>	<b>0</b>	<b>2.000</b>	<b>2.000</b>	<b>0</b>	<b>2.000</b>	<b>2.000</b>	Indikativna
					821	Izdaci za nabavu stalnih sredstava	0	1.100	0	2.000	2.000	0	2.000	2.000	Indikativna
		0019				<b>Srednja strukovna škola "Jajce", Jajce</b>	<b>1.115.810</b>	<b>1.155.763</b>	<b>1.187.700</b>	<b>1.201.800</b>	<b>1.219.600</b>	<b>1.177.700</b>	<b>1.190.044</b>	<b>1.202.540</b>	Indikativna
			2303			<b>Srednješkolsko obrazovanje</b>	<b>1.115.810</b>	<b>1.155.763</b>	<b>1.187.700</b>	<b>1.201.800</b>	<b>1.219.600</b>	<b>1.177.700</b>	<b>1.190.044</b>	<b>1.202.540</b>	Indikativna
				10		<i>Opći prihodi i primici</i>	1.115.410	1.154.263	1.186.200	1.200.300	1.218.100	1.176.200	1.188.544	1.201.040	<b>Gornja</b>
					61	<b>TEKUĆI RASHODI</b>	<b>1.109.410</b>	<b>1.154.263</b>	<b>1.183.200</b>	<b>1.198.800</b>	<b>1.214.100</b>	<b>1.167.400</b>	<b>1.179.700</b>	<b>1.191.800</b>	Indikativna
					611	Plaće i naknade troškova zaposlenih	891.694	941.556	939.372	952.376	965.380	948.300	957.800	967.200	Indikativna
					612	Doprinosi poslodavca i ostali doprinosi	81.628	85.377	85.497	85.613	85.729	87.300	88.200	89.000	Indikativna
					613	Izdaci za materijal, sitni inventar i usluge	136.088	127.330	158.331	160.811	162.991	131.800	133.700	135.600	Indikativna
					82	<b>KAPITALNI IZDATCI</b>	<b>6.000</b>	<b>0</b>	<b>3.000</b>	<b>1.500</b>	<b>4.000</b>	<b>8.800</b>	<b>8.844</b>	<b>9.240</b>	Indikativna
					821	Izdaci za nabavu stalnih sredstava	6.000	0	3.000	1.500	4.000	8.800	8.844	9.240	Indikativna
				20		<i>Vlastiti prihodi</i>	400	1.500	1.500	1.500	1.500	1.500	1.500	1.500	<b>Indikativna</b>
					61	<b>TEKUĆI RASHODI</b>	<b>0</b>	<b>0</b>	<b>0</b>	<b>0</b>	<b>0</b>	<b>0</b>	<b>0</b>	<b>0</b>	Indikativna
					613	Izdaci za materijal, sitni inventar i usluge	0	0	0	0	0	0	0	0	Indikativna
					82	<b>KAPITALNI IZDATCI</b>	<b>400</b>	<b>1.500</b>	<b>1.500</b>	<b>1.500</b>	<b>1.500</b>	<b>1.500</b>	<b>1.500</b>	<b>1.500</b>	Indikativna

Dokument okvirnog proračuna Kantona Središnja Bosna za razdoblje 2021. – 2023. god.

Razdjel	Glava	Proračunski korisnik	Program	Izvor financ.	Ekonom. kod	Naziv	Izvršenje 2019	Izmjene i dopune Proračuna za 2020.	Zahtjev proračunskih korisnika			Ograničenje rashoda i izdataka			
									2021.	2022.	2023.	2021.	2022.	2023.	Vrsta granice
1	2	3	4	5	6	7	8	9	10	11	12	13	14	15	16
					821	Izdaci za nabavu stalnih sredstava	400	1.500	1.500	1.500	1.500	1.500	1.500	1.500	Indikativna

Razdjel	Glava	Proračunski korisnik	Program	Izvor financ.	Ekonom. kod	Naziv	Izvršenje 2019	Izmjene i dopune Proračuna za 2020.	Zahtjev proračunskih korisnika			Ograničenje rashoda i izdataka			
									2021.	2022.	2023.	2021.	2022.	2023.	Vrsta granice
1	2	3	4	5	6	7	8	9	10	11	12	13	14	15	16
		0020				Srednja škola "Nikola Šop", Jajce	814.892	823.679	1.002.566	1.095.326	1.141.957	953.600	1.014.331	1.025.110	Indikativna
			2303			Srednješkolsko obrazovanje	814.892	823.679	1.002.566	1.095.326	1.141.957	953.600	1.014.331	1.025.110	Indikativna
				10		Opći prihodi i primici	814.510	823.679	902.566	945.326	991.957	853.600	864.331	875.110	Gornja
					61	TEKUĆI RASHODI	794.012	823.679	897.066	937.126	981.457	847.400	858.100	868.600	Indikativna
					611	Plaće i naknade troškova zaposlenih	634.875	671.990	711.621	746.857	785.326	687.500	694.400	701.300	Indikativna
					612	Doprinosi poslodavca i ostali doprinosi	57.950	61.768	64.208	67.247	69.334	64.200	64.900	65.500	Indikativna
					613	Izdaci za materijal, sitni inventar i usluge	101.187	89.920	121.237	123.022	126.797	95.700	98.800	101.800	Indikativna
					82	KAPITALNI IZDATCI	20.499	0	5.500	8.200	10.500	6.200	6.231	6.510	Indikativna
					821	Izdaci za nabavu stalnih sredstava	20.499	0	5.500	8.200	10.500	6.200	6.231	6.510	Indikativna
				20		Vlastiti prihodi	382	0	0	0	0	0	0	0	Indikativna
					61	TEKUĆI RASHODI	382	0	0	0	0	0	0	0	Indikativna
					613	Izdaci za materijal, sitni inventar i usluge	382	0	0	0	0	0	0	0	Indikativna
					82	KAPITALNI IZDATCI	0	0	0	0	0	0	0	0	Indikativna
					821	Izdaci za nabavu stalnih sredstava	0	0	0	0	0	0	0	0	Indikativna
				40		Donacije	0	0	100.000	150.000	150.000	100.000	150.000	150.000	Indikativna
					82	KAPITALNI IZDATCI	0	0	100.000	150.000	150.000	100.000	150.000	150.000	Indikativna
					821	Izdaci za nabavu stalnih sredstava	0	0	100.000	150.000	150.000	100.000	150.000	150.000	Indikativna
		0021				Srednja škola "Ivan Goran Kovačić", Kiseljak	1.204.473	1.333.212	1.247.054	1.276.452	1.310.177	1.247.100	1.270.847	1.274.870	Indikativna
			2303			Srednješkolsko obrazovanje	1.204.473	1.333.212	1.247.054	1.276.452	1.310.177	1.247.100	1.270.847	1.274.870	Indikativna
				10		Opći prihodi i primici	1.200.273	1.228.212	1.243.054	1.272.452	1.306.177	1.243.100	1.266.847	1.270.870	Gornja
					61	TEKUĆI RASHODI	1.178.801	1.228.212	1.243.054	1.272.452	1.306.177	1.233.700	1.257.400	1.261.000	Indikativna
					611	Plaće i naknade troškova zaposlenih	1.001.224	1.062.892	1.052.892	1.080.890	1.075.600	1.059.000	1.079.700	1.080.100	Indikativna
					612	Doprinosi poslodavca i ostali doprinosi	91.276	94.230	96.112	96.112	82.527	96.400	97.400	98.400	Indikativna
					613	Izdaci za materijal, sitni inventar i usluge	86.301	71.090	94.050	95.450	148.050	78.300	80.300	82.500	Indikativna
					82	KAPITALNI IZDATCI	21.472	0	0	0	0	9.400	9.447	9.870	Indikativna
					821	Izdaci za nabavu stalnih sredstava	21.472	0	0	0	0	9.400	9.447	9.870	Indikativna
				20		Vlastiti prihodi	4.200	5.000	4.000	4.000	4.000	4.000	4.000	4.000	Indikativna
					61	TEKUĆI RASHODI	1.632	0	0	0	0	0	0	0	Indikativna
					613	Izdaci za materijal, sitni inventar i usluge	1.632	0	0	0	0	0	0	0	Indikativna
					82	KAPITALNI IZDATCI	2.568	5.000	4.000	4.000	4.000	4.000	4.000	4.000	Indikativna
					821	Izdaci za nabavu stalnih sredstava	2.568	5.000	4.000	4.000	4.000	4.000	4.000	4.000	Indikativna
				40		Donacije	0	100.000	0	0	0	0	0	0	Indikativna
					82	KAPITALNI IZDATCI	0	100.000	0	0	0	0	0	0	Indikativna
					821	Izdaci za nabavu stalnih sredstava	0	100.000	0	0	0	0	0	0	Indikativna
				50		Primljeni tekući transferi	0	0	0	0	0	0	0	0	Indikativna
					82	KAPITALNI IZDATCI	0	0	0	0	0	0	0	0	Indikativna
					821	Izdaci za nabavu stalnih sredstava	0	0	0	0	0	0	0	0	Indikativna
		0022				Srednja strukovna škola, Fojnica	1.103.931	1.115.533	1.162.412	1.168.912	1.149.412	1.147.200	1.162.842	1.174.320	Indikativna
			2303			Srednješkolsko obrazovanje	1.103.931	1.115.533	1.162.412	1.168.912	1.149.412	1.147.200	1.162.842	1.174.320	Indikativna

Dokument okvirnog proračuna Kantona Središnja Bosna za razdoblje 2021. – 2023. god.

Razdjel	Glava	Proračunski korisnik	Program	Izvor financ.	Ekonom. kod	Naziv	Izvršenje 2019	Izmjene i dopune Proračuna za 2020.	Zahtjev proračunskih korisnika			Ograničenje rashoda i izdataka			
									2021.	2022.	2023.	2021.	2022.	2023.	Vrsta granice
1	2	3	4	5	6	7	8	9	10	11	12	13	14	15	16
				10		<i>Opći prihodi i primici</i>	1.085.814	1.103.803	1.156.112	1.162.612	1.143.112	1.140.900	1.156.542	1.168.020	<b>Gornja</b>
					61	<b>TEKUĆI RASHODI</b>	<b>1.085.814</b>	<b>1.103.803</b>	<b>1.153.112</b>	<b>1.159.612</b>	<b>1.140.112</b>	<b>1.132.500</b>	<b>1.148.100</b>	<b>1.159.200</b>	Indikativna
					611	Plaće i naknade troškova zaposlenih	878.471	927.175	935.935	942.435	922.935	935.000	944.300	949.300	Indikativna
					612	Doprinosi poslodavca i ostali doprinosi	79.528	82.527	82.527	82.527	82.527	86.600	87.500	88.300	Indikativna
					613	Izdaci za materijal, sitni inventar i usluge	127.815	94.100	134.650	134.650	134.650	110.900	116.300	121.600	Indikativna
					82	<b>KAPITALNI IZDATCI</b>	<b>0</b>	<b>0</b>	<b>3.000</b>	<b>3.000</b>	<b>3.000</b>	<b>8.400</b>	<b>8.442</b>	<b>8.820</b>	Indikativna
					821	Izdaci za nabavu stalnih sredstava	0	0	3.000	3.000	3.000	8.400	8.442	8.820	Indikativna
				20		<i>Vlastiti prihodi</i>	5.218	6.300	6.300	6.300	6.300	6.300	6.300	6.300	<b>Indikativna</b>
					61	<b>TEKUĆI RASHODI</b>	<b>2.796</b>	<b>2.300</b>	<b>2.300</b>	<b>2.300</b>	<b>2.300</b>	<b>2.300</b>	<b>2.300</b>	<b>2.300</b>	Indikativna
					613	Izdaci za materijal, sitni inventar i usluge	2.796	2.300	2.300	2.300	2.300	2.300	2.300	2.300	Indikativna
					82	<b>KAPITALNI IZDATCI</b>	<b>2.422</b>	<b>4.000</b>	<b>4.000</b>	<b>4.000</b>	<b>4.000</b>	<b>4.000</b>	<b>4.000</b>	<b>4.000</b>	Indikativna
					821	Izdaci za nabavu stalnih sredstava	2.422	4.000	4.000	4.000	4.000	4.000	4.000	4.000	Indikativna
				40		<i>Donacije</i>	12.899	0	0	0	0	0	0	0	<b>Indikativna</b>
					82	<b>KAPITALNI IZDATCI</b>	<b>12.899</b>	<b>0</b>	<b>0</b>	<b>0</b>	<b>0</b>	<b>0</b>	<b>0</b>	<b>0</b>	Indikativna
					821	Izdaci za nabavu stalnih sredstava	12.899	0	0	0	0	0	0	0	Indikativna
				50		<i>Primljeni tekući transferi</i>	0	5.430	0	0	0	0	0	0	<b>Indikativna</b>
					82	<b>KAPITALNI IZDATCI</b>	<b>0</b>	<b>5.430</b>	<b>0</b>	<b>0</b>	<b>0</b>	<b>0</b>	<b>0</b>	<b>0</b>	Indikativna
					821	Izdaci za nabavu stalnih sredstava	0	5.430	0	0	0	0	0	0	Indikativna
		0023				<b>Srednja škola "Kreševo", Kreševo</b>	<b>754.200</b>	<b>806.919</b>	<b>864.100</b>	<b>853.700</b>	<b>865.100</b>	<b>837.200</b>	<b>846.631</b>	<b>858.510</b>	Indikativna
			2303			<b>Srednješkolsko obrazovanje</b>	<b>754.200</b>	<b>806.919</b>	<b>864.100</b>	<b>853.700</b>	<b>865.100</b>	<b>837.200</b>	<b>846.631</b>	<b>858.510</b>	Indikativna
				10		<i>Opći prihodi i primici</i>	743.715	786.919	844.100	833.700	843.100	817.200	826.631	836.510	<b>Gornja</b>
					61	<b>TEKUĆI RASHODI</b>	<b>735.861</b>	<b>786.919</b>	<b>844.100</b>	<b>833.700</b>	<b>843.100</b>	<b>811.000</b>	<b>820.400</b>	<b>830.000</b>	Indikativna
					611	Plaće i naknade troškova zaposlenih	606.344	658.984	672.500	682.000	687.000	677.200	684.000	690.800	Indikativna
					612	Doprinosi poslodavca i ostali doprinosi	55.056	59.835	61.000	62.000	63.000	62.600	63.200	63.900	Indikativna
					613	Izdaci za materijal, sitni inventar i usluge	74.461	68.100	110.600	89.700	93.100	71.200	73.200	75.300	Indikativna
					82	<b>KAPITALNI IZDATCI</b>	<b>7.854</b>	<b>0</b>	<b>0</b>	<b>0</b>	<b>0</b>	<b>6.200</b>	<b>6.231</b>	<b>6.510</b>	Indikativna
					821	Izdaci za nabavu stalnih sredstava	7.854	0	0	0	0	6.200	6.231	6.510	Indikativna
				20		<i>Vlastiti prihodi</i>	2.900	6.000	6.000	6.000	6.000	6.000	6.000	6.000	<b>Indikativna</b>
					61	<b>TEKUĆI RASHODI</b>	<b>2.900</b>	<b>0</b>	<b>0</b>	<b>0</b>	<b>0</b>	<b>0</b>	<b>0</b>	<b>0</b>	Indikativna
					613	Izdaci za materijal, sitni inventar i usluge	2.900	0	0	0	0	0	0	0	Indikativna
					82	<b>KAPITALNI IZDATCI</b>	<b>0</b>	<b>6.000</b>	<b>6.000</b>	<b>6.000</b>	<b>6.000</b>	<b>6.000</b>	<b>6.000</b>	<b>6.000</b>	Indikativna
					821	Izdaci za nabavu stalnih sredstava	0	6.000	6.000	6.000	6.000	6.000	6.000	6.000	Indikativna
				40		<i>Donacije</i>	7.584	8.000	4.000	4.000	4.000	4.000	4.000	4.000	<b>Indikativna</b>
					61	<b>TEKUĆI RASHODI</b>	<b>0</b>	<b>0</b>	<b>0</b>	<b>0</b>	<b>0</b>	<b>0</b>	<b>0</b>	<b>0</b>	Indikativna
					613	Izdaci za materijal, sitni inventar i usluge	0	0	0	0	0	0	0	0	Indikativna
					82	<b>KAPITALNI IZDATCI</b>	<b>7.584</b>	<b>8.000</b>	<b>4.000</b>	<b>4.000</b>	<b>4.000</b>	<b>4.000</b>	<b>4.000</b>	<b>4.000</b>	Indikativna
					821	Izdaci za nabavu stalnih sredstava	7.584	8.000	4.000	4.000	4.000	4.000	4.000	4.000	Indikativna
				50		<i>Primljeni tekući transferi</i>	0	6.000	10.000	10.000	12.000	10.000	10.000	12.000	<b>Indikativna</b>
					61	<b>TEKUĆI RASHODI</b>	<b>0</b>	<b>0</b>	<b>0</b>	<b>0</b>	<b>0</b>	<b>0</b>	<b>0</b>	<b>0</b>	Indikativna
					613	Izdaci za materijal, sitni inventar i usluge	0	0	0	0	0	0	0	0	Indikativna
					82	<b>KAPITALNI IZDATCI</b>	<b>0</b>	<b>6.000</b>	<b>10.000</b>	<b>10.000</b>	<b>12.000</b>	<b>10.000</b>	<b>10.000</b>	<b>12.000</b>	Indikativna
					821	Izdaci za nabavu stalnih sredstava	0	6.000	10.000	10.000	12.000	10.000	10.000	12.000	Indikativna
		0024				<b>Katolički školski centar "Petar Barbarić", Gimnazija Travnik, Travnik</b>	<b>902.578</b>	<b>1.002.198</b>	<b>1.039.970</b>	<b>1.051.000</b>	<b>1.068.400</b>	<b>954.500</b>	<b>965.437</b>	<b>980.870</b>	Indikativna
			2303			<b>Srednješkolsko obrazovanje</b>	<b>902.578</b>	<b>1.002.198</b>	<b>1.039.970</b>	<b>1.051.000</b>	<b>1.068.400</b>	<b>954.500</b>	<b>965.437</b>	<b>980.870</b>	Indikativna
				10		<i>Opći prihodi i primici</i>	902.578	930.819	1.024.970	1.036.000	1.049.400	939.500	950.437	961.870	<b>Gornja</b>

Dokument okvirnog proračuna Kantona Središnja Bosna za razdoblje 2021. – 2023. god.

Razdjel	Glava	Proračunski kod	Program	Izvor financ.	Ekonom. kod	Naziv	Izvršenje 2019	Izmjene i dopune Proračuna za 2020.	Zahtjev proračunskih korisnika			Ograničenje rashoda i izdataka			
									2021.	2022.	2023.	2021.	2022.	2023.	Vrsta granice
1	2	3	4	5	6	7	8	9	10	11	12	13	14	15	16
					61	<b>TEKUĆI RASHODI</b>	<b>902.229</b>	<b>930.819</b>	<b>1.024.970</b>	<b>1.036.000</b>	<b>1.049.400</b>	<b>932.100</b>	<b>943.000</b>	<b>954.100</b>	Indikativna
					611	Plaće i naknade troškova zaposlenih	675.466	704.830	745.000	751.000	758.000	703.700	710.700	717.700	Indikativna
					612	Doprinosi poslodavca i ostali doprinosi	61.585	62.989	64.000	65.000	66.000	64.300	65.000	65.600	Indikativna
					613	Izdaci za materijal, sitni inventar i usluge	165.177	163.000	215.970	220.000	225.400	164.100	167.300	170.800	Indikativna
					82	<b>KAPITALNI IZDATCI</b>	<b>349</b>	<b>0</b>	<b>0</b>	<b>0</b>	<b>0</b>	<b>7.400</b>	<b>7.437</b>	<b>7.770</b>	Indikativna
					821	Izdaci za nabavu stalnih sredstava	349	0	0	0	0	7.400	7.437	7.770	Indikativna
				20		<i>Vlastiti prihodi</i>	0	7.000	7.000	6.000	8.000	7.000	6.000	8.000	<b>Indikativna</b>
					82	<b>KAPITALNI IZDATCI</b>	<b>0</b>	<b>7.000</b>	<b>7.000</b>	<b>6.000</b>	<b>8.000</b>	<b>7.000</b>	<b>6.000</b>	<b>8.000</b>	Indikativna
					821	Izdaci za nabavu stalnih sredstava	0	7.000	7.000	6.000	8.000	7.000	6.000	8.000	Indikativna
				40		<i>Donacije</i>	0	39.379	8.000	9.000	11.000	8.000	9.000	11.000	<b>Indikativna</b>
					61	<b>TEKUĆI RASHODI</b>	<b>0</b>	<b>30.379</b>	<b>0</b>	<b>0</b>	<b>0</b>	<b>0</b>	<b>0</b>	<b>0</b>	Indikativna
					613	Izdaci za materijal, sitni inventar i usluge	0	10.847	0	0	0	0	0	0	Indikativna
					614	Tekući transferi i drugi tekući rashodi	0	19.532	0	0	0	0	0	0	Indikativna
					82	<b>KAPITALNI IZDATCI</b>	<b>0</b>	<b>9.000</b>	<b>8.000</b>	<b>9.000</b>	<b>11.000</b>	<b>8.000</b>	<b>9.000</b>	<b>11.000</b>	Indikativna
					821	Izdaci za nabavu stalnih sredstava	0	9.000	8.000	9.000	11.000	8.000	9.000	11.000	Indikativna
				50		<i>Primljeni tekući transferi</i>	0	25.000	0	0	0	0	0	0	<b>Indikativna</b>
					82	<b>KAPITALNI IZDATCI</b>	<b>0</b>	<b>25.000</b>	<b>0</b>	<b>0</b>	<b>0</b>	<b>0</b>	<b>0</b>	<b>0</b>	Indikativna
					821	Izdaci za nabavu stalnih sredstava	0	25.000	0	0	0	0	0	0	Indikativna
		0025				<b>Elči Ibrahim-pašina medresa u Travniku</b>	<b>1.540.200</b>	<b>1.573.502</b>	<b>1.781.795</b>	<b>1.781.795</b>	<b>1.781.795</b>	<b>1.707.000</b>	<b>1.726.361</b>	<b>1.746.210</b>	Gornja
			2303			<b>Srednješkolsko obrazovanje</b>	<b>1.540.200</b>	<b>1.573.502</b>	<b>1.781.795</b>	<b>1.781.795</b>	<b>1.781.795</b>	<b>1.707.000</b>	<b>1.726.361</b>	<b>1.746.210</b>	Gornja
				10		<i>Opći prihodi i primici</i>	1.540.200	1.573.502	1.781.795	1.781.795	1.781.795	1.707.000	1.726.361	1.746.210	<b>Gornja</b>
					61	<b>TEKUĆI RASHODI</b>	<b>1.540.200</b>	<b>1.573.502</b>	<b>1.770.795</b>	<b>1.770.795</b>	<b>1.770.795</b>	<b>1.694.800</b>	<b>1.714.100</b>	<b>1.733.400</b>	Indikativna
					611	Plaće i naknade troškova zaposlenih	1.127.053	1.208.712	1.288.795	1.288.795	1.288.795	1.291.400	1.304.400	1.317.200	Indikativna
					612	Doprinosi poslodavca i ostali doprinosi	101.368	109.290	113.400	113.400	113.400	119.700	120.900	122.100	Indikativna
					613	Izdaci za materijal, sitni inventar i usluge	311.779	255.500	368.600	368.600	368.600	283.700	288.800	294.100	Indikativna
					82	<b>KAPITALNI IZDATCI</b>	<b>0</b>	<b>0</b>	<b>11.000</b>	<b>11.000</b>	<b>11.000</b>	<b>12.200</b>	<b>12.261</b>	<b>12.810</b>	Indikativna
					821	Izdaci za nabavu stalnih sredstava	0	0	11.000	11.000	11.000	12.200	12.261	12.810	Indikativna

Razdjel	Glava	Proračunski kod	Program	Izvor financ.	Ekonom. kod	Naziv	Izvršenje 2019	Izmjene i dopune Proračuna za 2020.	Zahtjev proračunskih korisnika			Ograničenje rashoda i izdataka			
									2021.	2022.	2023.	2021.	2022.	2023.	Vrsta granice
1	2	3	4	5	6	7	8	9	10	11	12	13	14	15	16
18						<b>MINISTARSTVO PROSTORNOG UREĐENJA, GRADNJE, ZAŠTITE OKOLIŠA, POVRATKA I STAMBENIH POSLOVA</b>	<b>3.779.348</b>	<b>3.046.660</b>	<b>3.833.200</b>	<b>3.748.600</b>	<b>3.822.900</b>	<b>3.149.100</b>	<b>3.185.730</b>	<b>3.272.100</b>	Indikativna
	01	0001				Ministarstvo prostornog uređenja, gradnje, zaštite okoliša, povratka i stambenih poslova	2.262.345	1.734.660	2.507.200	2.428.600	2.448.900	1.823.100	1.865.730	1.898.100	Gornja
			3101			Prostorno uređenje, građenja, zaštite okoliša, povratka i stambenih poslova	2.262.345	1.734.660	2.507.200	2.428.600	2.448.900	1.823.100	1.865.730	1.898.100	Gornja
				10		<i>Opći prihodi i primici</i>	2.262.345	1.734.660	2.507.200	2.428.600	2.448.900	1.823.100	1.865.730	1.898.100	<b>Gornja</b>
					61	<b>TEKUĆI RASHODI</b>	<b>2.255.738</b>	<b>1.733.500</b>	<b>2.397.200</b>	<b>2.418.600</b>	<b>2.438.900</b>	<b>1.817.100</b>	<b>1.859.700</b>	<b>1.891.800</b>	Indikativna
					611	Plaće i naknade troškova zaposlenih	785.696	840.900	893.000	900.000	907.000	882.500	900.000	907.000	Indikativna
					612	Doprinosi poslodavca i ostali doprinosi	66.144	70.000	75.000	78.000	80.000	74.800	76.500	78.200	Indikativna
					613	Izdaci za materijal, sitni inventar i usluge	267.196	162.600	269.200	280.600	291.900	199.800	216.600	233.400	Indikativna
					614	Tekući transferi i drugi tekući rashodi	1.136.702	660.000	1.160.000	1.160.000	1.160.000	660.000	666.600	673.200	Indikativna
					615	Kapitalni transferi	0	0	0	0	0	0	0	0	Indikativna

Dokument okvirnog proračuna Kantona Središnja Bosna za razdoblje 2021. – 2023. god.

Razdjel	Glava	Proračunski korisnik	Program	Izvor financ.	Ekonom. kod	Naziv	Izvršenje 2019	Izmjene i dopune Proračuna za 2020.	Zahtjev proračunskih korisnika			Ograničenje rashoda i izdataka			Vrsta granice
									2021.	2022.	2023.	2021.	2022.	2023.	
1	2	3	4	5	6	7	8	9	10	11	12	13	14	15	16
					82	<b>KAPITALNI IZDATCI</b>	<b>6.607</b>	<b>1.160</b>	<b>110.000</b>	<b>10.000</b>	<b>10.000</b>	<b>6.000</b>	<b>6.030</b>	<b>6.300</b>	Indikativna
					821	Izdaci za nabavu stalnih sredstava	6.607	1.160	110.000	10.000	10.000	6.000	6.030	6.300	Indikativna
	02	0001				<b>Fond za zaštitu okoliša Kantona Središnja Bosna</b>	<b>1.517.003</b>	<b>1.312.000</b>	<b>1.326.000</b>	<b>1.320.000</b>	<b>1.374.000</b>	<b>1.326.000</b>	<b>1.320.000</b>	<b>1.374.000</b>	Indikativna
			3401			<b>Zaštita okoliša</b>	<b>1.517.003</b>	<b>1.312.000</b>	<b>1.326.000</b>	<b>1.320.000</b>	<b>1.374.000</b>	<b>1.326.000</b>	<b>1.320.000</b>	<b>1.374.000</b>	Indikativna
				10		<i>Opći prihodi i primici</i>	0	0	0	0	0	0	0	0	<b>Gornja</b>
					61	<b>TEKUĆI RASHODI</b>	<b>0</b>	<b>0</b>	<b>0</b>	<b>0</b>	<b>0</b>	<b>0</b>	<b>0</b>	<b>0</b>	Indikativna
					614	Tekući transferi i drugi tekući rashodi	0	0	0	0	0	0	0	0	Indikativna
				30		<i>Namjenski prihodi</i>	1.517.003	1.312.000	1.326.000	1.320.000	1.374.000	1.326.000	1.320.000	1.374.000	<b>Indikativna</b>
					61	<b>TEKUĆI RASHODI</b>	<b>1.517.003</b>	<b>1.312.000</b>	<b>1.326.000</b>	<b>1.320.000</b>	<b>1.374.000</b>	<b>1.326.000</b>	<b>1.320.000</b>	<b>1.374.000</b>	Indikativna
					614	Tekući transferi i drugi tekući rashodi	1.517.003	1.312.000	1.326.000	1.320.000	1.374.000	1.326.000	1.320.000	1.374.000	Indikativna

Razdjel	Glava	Proračunski korisnik	Program	Izvor financ.	Ekonom. kod	Naziv	Izvršenje 2019	Izmjene i dopune Proračuna za 2020.	Zahtjev proračunskih korisnika			Ograničenje rashoda i izdataka			Vrsta granice
									2021.	2022.	2023.	2021.	2022.	2023.	
1	2	3	4	5	6	7	8	9	10	11	12	13	14	15	16
19						<b>MINISTARSTVO POLJOPRIVREDE, VODOPRIVREDE I ŠUMARSTVA</b>	<b>7.500.029</b>	<b>9.146.341</b>	<b>8.119.887</b>	<b>8.243.017</b>	<b>8.450.494</b>	<b>5.728.466</b>	<b>6.015.066</b>	<b>6.452.669</b>	Indikativna
	01	0001				<b>Ministarstvo poljoprivrede, vodoprivrede i šumarstva</b>	<b>4.829.594</b>	<b>5.914.305</b>	<b>4.819.600</b>	<b>4.879.700</b>	<b>5.030.809</b>	<b>4.115.700</b>	<b>4.179.040</b>	<b>4.327.609</b>	Indikativna
			1101			<b>Razvoj poljoprivrede</b>	<b>4.829.594</b>	<b>5.914.305</b>	<b>4.819.600</b>	<b>4.879.700</b>	<b>5.030.809</b>	<b>4.115.700</b>	<b>4.179.040</b>	<b>4.327.609</b>	Indikativna
				10		<i>Opći prihodi i primici</i>	3.290.625	3.197.810	3.230.800	3.244.800	3.265.800	2.526.900	2.544.140	2.562.600	<b>Gornja</b>
					61	<b>TEKUĆI RASHODI</b>	<b>3.267.024</b>	<b>3.155.110</b>	<b>3.150.800</b>	<b>3.164.800</b>	<b>3.185.800</b>	<b>2.518.900</b>	<b>2.536.100</b>	<b>2.554.200</b>	Indikativna
					611	Plaće i naknade troškova zaposlenih	1.125.281	1.181.400	1.326.800	1.339.800	1.359.800	1.269.600	1.279.300	1.289.900	Indikativna
					612	Doprinosi poslodavca i ostali doprinosi	95.949	101.800	118.000	118.000	120.000	109.900	111.000	112.000	Indikativna
					613	Izdaci za materijal, sitni inventar i usluge	356.637	282.410	132.000	133.000	133.000	97.500	98.400	99.400	Indikativna
					614	Tekući transferi i drugi tekući rashodi	1.689.156	1.589.500	1.574.000	1.574.000	1.573.000	1.041.900	1.047.400	1.052.900	Indikativna
					82	<b>KAPITALNI IZDATCI</b>	<b>23.602</b>	<b>42.700</b>	<b>80.000</b>	<b>80.000</b>	<b>80.000</b>	<b>8.000</b>	<b>8.040</b>	<b>8.400</b>	Indikativna
					821	Izdaci za nabavu stalnih sredstava	23.602	42.700	80.000	80.000	80.000	8.000	8.040	8.400	Indikativna
				30		<i>Namjenski prihodi</i>	1.538.969	2.716.495	1.588.800	1.634.900	1.765.009	1.588.800	1.634.900	1.765.009	<b>Indikativna</b>
					61	<b>TEKUĆI RASHODI</b>	<b>1.502.091</b>	<b>2.649.961</b>	<b>1.528.090</b>	<b>1.505.900</b>	<b>1.525.009</b>	<b>1.528.090</b>	<b>1.505.900</b>	<b>1.525.009</b>	Indikativna
					613	Izdaci za materijal, sitni inventar i usluge	0	18.000	25.000	30.000	30.000	25.000	30.000	30.000	Indikativna
					614	Tekući transferi i drugi tekući rashodi	1.472.542	2.610.961	1.460.490	1.455.200	1.471.309	1.460.490	1.455.200	1.471.309	Indikativna
					616	Izdaci za kamate i ostale naknade	29.549	21.000	42.600	20.700	23.700	42.600	20.700	23.700	Indikativna
					82	<b>KAPITALNI IZDATCI</b>	<b>36.878</b>	<b>66.534</b>	<b>60.710</b>	<b>129.000</b>	<b>240.000</b>	<b>60.710</b>	<b>129.000</b>	<b>240.000</b>	Indikativna
					821	Izdaci za nabavu stalnih sredstava	36.176	54.534	0	0	0	0	0	0	Indikativna
					823	Izdaci za otplate dugova	702	12.000	60.710	129.000	240.000	60.710	129.000	240.000	Indikativna
	02	0001				<b>Kantonalna uprava za šumarstvo</b>	<b>2.670.435</b>	<b>3.232.036</b>	<b>3.300.287</b>	<b>3.363.317</b>	<b>3.419.685</b>	<b>1.612.766</b>	<b>1.836.026</b>	<b>2.125.060</b>	Indikativna
			1102			<b>Upravljanje, gospodarenje i zaštita šumskih resursa</b>	<b>2.670.435</b>	<b>3.232.036</b>	<b>3.300.287</b>	<b>3.363.317</b>	<b>3.419.685</b>	<b>1.612.766</b>	<b>1.836.026</b>	<b>2.125.060</b>	Indikativna
				10		<i>Opći prihodi i primici</i>	1.675.535	436.850	2.101.621	1.947.317	1.720.685	414.100	420.026	426.060	<b>Gornja</b>
					61	<b>TEKUĆI RASHODI</b>	<b>1.634.726</b>	<b>426.850</b>	<b>2.051.621</b>	<b>1.897.317</b>	<b>1.670.685</b>	<b>408.900</b>	<b>414.800</b>	<b>420.600</b>	Indikativna
					611	Plaće i naknade troškova zaposlenih	1.321.744	174.200	1.597.899	1.432.856	1.209.805	174.100	175.900	177.700	Indikativna
					612	Doprinosi poslodavca i ostali doprinosi	112.168	16.200	144.886	129.884	108.855	16.200	16.400	16.500	Indikativna
					613	Izdaci za materijal, sitni inventar i usluge	200.814	236.450	308.836	334.577	352.025	218.600	222.500	226.400	Indikativna
					614	Tekući transferi i drugi tekući rashodi	0	0	0	0	0	0	0	0	Indikativna
					82	<b>KAPITALNI IZDATCI</b>	<b>40.809</b>	<b>10.000</b>	<b>50.000</b>	<b>50.000</b>	<b>50.000</b>	<b>5.200</b>	<b>5.226</b>	<b>5.460</b>	Indikativna
					821	Izdaci za nabavu stalnih sredstava	40.809	10.000	50.000	50.000	50.000	5.200	5.226	5.460	Indikativna
				30		<i>Namjenski prihodi</i>	994.900	2.795.186	1.198.666	1.416.000	1.699.000	1.198.666	1.416.000	1.699.000	<b>Indikativna</b>

Dokument okvirnog proračuna Kantona Središnja Bosna za razdoblje 2021. – 2023. god.

Razdjel	Glava	Proračunski kod	Program	Izvor financ.	Ekonom. kod	Naziv	Izvršenje 2019	Izmjene i dopune Proračuna za 2020.	Zahtjev proračunskih korisnika			Ograničenje rashoda i izdataka			
									2021.	2022.	2023.	2021.	2022.	2023.	Vrsta granice
1	2	3	4	5	6	7	8	9	10	11	12	13	14	15	16
					61	<b>TEKUĆI RASHODI</b>	<b>985.202</b>	<b>2.795.186</b>	<b>1.198.666</b>	<b>1.416.000</b>	<b>1.699.000</b>	<b>1.198.666</b>	<b>1.416.000</b>	<b>1.699.000</b>	Indikativna
					611	Plaće i naknade troškova zaposlenih	851.001	2.186.800	732.731	933.392	1.192.145	732.731	933.392	1.192.145	Indikativna
					612	Doprinosi poslodavca i ostali doprinosi	74.629	194.400	66.435	84.608	108.855	66.435	84.608	108.855	Indikativna
					613	Izdaci za materijal, sitni inventar i usluge	2.352	7.200	7.500	8.000	8.000	7.500	8.000	8.000	Indikativna
					614	Tekući transferi i drugi tekući rashodi	57.220	406.786	392.000	390.000	390.000	392.000	390.000	390.000	Indikativna
					82	<b>KAPITALNI IZDATCI</b>	<b>9.699</b>	<b>0</b>	<b>0</b>	<b>0</b>	<b>0</b>	<b>0</b>	<b>0</b>	<b>0</b>	Indikativna
					821	Izdaci za nabavu stalnih sredstava	9.699	0	0	0	0	0	0	0	Indikativna

Razdjel	Glava	Proračunski kod	Program	Izvor financ.	Ekonom. kod	Naziv	Izvršenje 2019	Izmjene i dopune Proračuna za 2020.	Zahtjev proračunskih korisnika			Ograničenje rashoda i izdataka								
									2021.	2022.	2023.	2021.	2022.	2023.	Vrsta granice					
1	2	3	4	5	6	7	8	9	10	11	12	13	14	15	16					
20	01	0001	2202	10		<b>KANTONALNA UPRAVA ZA BRANITELJE</b>	<b>4.900.108</b>	<b>5.403.840</b>	<b>8.517.560</b>	<b>9.079.888</b>	<b>9.730.900</b>	<b>6.713.060</b>	<b>6.898.177</b>	<b>7.150.190</b>	Gornja					
						Kantonalna uprava za branitelje	4.900.108	5.403.840	8.517.560	9.079.888	9.730.900	6.713.060	6.898.177	7.150.190	Gornja					
						Poboljšanje kvaliteta zdravstvenih usluga BIZ-e SBK	4.900.108	5.403.840	8.517.560	9.079.888	9.730.900	6.713.060	6.898.177	7.150.190	Gornja					
						<i>Opći prihodi i primici</i>	4.900.108	5.403.840	8.517.560	9.079.888	9.730.900	6.713.060	6.898.177	7.150.190	<b>Gornja</b>					
					61	<b>TEKUĆI RASHODI</b>	<b>4.900.108</b>	<b>5.403.840</b>	<b>8.490.560</b>	<b>9.009.888</b>	<b>9.730.900</b>	<b>6.711.260</b>	<b>6.896.368</b>	<b>7.148.300</b>	Indikativna					
					611	Plaće i naknade troškova zaposlenih	205.221	201.600	344.000	380.000	398.000	257.600	264.800	270.900	Indikativna					
					612	Doprinosi poslodavca i ostali doprinosi	19.284	18.200	29.000	32.000	34.000	22.700	23.900	24.600	Indikativna					
					613	Izdaci za materijal, sitni inventar i usluge	277.626	547.340	831.900	934.520	1.193.900	412.500	451.300	490.200	Indikativna					
					614	Tekući transferi i drugi tekući rashodi	4.397.977	4.636.700	7.285.660	7.663.368	8.105.000	6.018.460	6.156.368	6.362.600	Indikativna					
					82	<b>KAPITALNI IZDATCI</b>	<b>0</b>	<b>0</b>	<b>27.000</b>	<b>70.000</b>	<b>0</b>	<b>1.800</b>	<b>1.809</b>	<b>1.890</b>	Indikativna					
					821	Izdaci za nabavu stalnih sredstava	0	0	27.000	70.000	0	1.800	1.809	1.890	Indikativna					
					21	01	0001	2012	10		<b>KANTONALNI ARHIV</b>	<b>405.997</b>	<b>455.070</b>	<b>1.013.000</b>	<b>968.563</b>	<b>1.035.248</b>	<b>400.620</b>	<b>536.160</b>	<b>641.680</b>	Indikativna
											Kantonalni arhiv	405.997	455.070	1.013.000	968.563	1.035.248	400.620	536.160	641.680	Indikativna
											Arhivska djelatnost	405.997	455.070	1.013.000	968.563	1.035.248	400.620	536.160	641.680	Indikativna
	<i>Opći prihodi i primici</i>	360.088	373.870	929.580						883.303	947.968	317.200	450.900	554.400	<b>Gornja</b>					
61	<b>TEKUĆI RASHODI</b>	<b>260.471</b>	<b>261.370</b>	<b>579.580</b>						<b>603.303</b>	<b>617.968</b>	<b>267.200</b>	<b>270.900</b>	<b>274.400</b>	Indikativna					
611	Plaće i naknade troškova zaposlenih	200.820	213.100	239.540						261.723	274.808	212.900	215.000	217.100	Indikativna					
612	Doprinosi poslodavca i ostali doprinosi	18.188	19.000	299.200						299.200	299.200	19.000	19.200	19.400	Indikativna					
613	Izdaci za materijal, sitni inventar i usluge	41.463	29.270	40.840						42.380	43.960	35.300	36.700	37.900	Indikativna					
82	<b>KAPITALNI IZDATCI</b>	<b>99.617</b>	<b>112.500</b>	<b>350.000</b>						<b>280.000</b>	<b>330.000</b>	<b>50.000</b>	<b>180.000</b>	<b>280.000</b>	Indikativna					
821	Izdaci za nabavu stalnih sredstava	99.617	112.500	350.000						280.000	330.000	50.000	180.000	280.000	Indikativna					
20											<i>Vlastiti prihodi</i>	45.909	81.200	83.420	85.260	87.280	83.420	85.260	87.280	<b>Indikativna</b>
	61	<b>TEKUĆI RASHODI</b>	<b>9.965</b>	<b>26.200</b>						<b>28.420</b>	<b>30.260</b>	<b>32.280</b>	<b>28.420</b>	<b>30.260</b>	<b>32.280</b>	<b>28.420</b>	<b>30.260</b>	<b>32.280</b>	Indikativna	
	613	Izdaci za materijal, sitni inventar i usluge	9.965	26.200						28.420	30.260	32.280	28.420	30.260	32.280	Indikativna				
	82	<b>KAPITALNI IZDATCI</b>	<b>35.944</b>	<b>55.000</b>						<b>55.000</b>	<b>55.000</b>	<b>55.000</b>	<b>55.000</b>	<b>55.000</b>	<b>55.000</b>	Indikativna				
	821	Izdaci za nabavu stalnih sredstava	35.944	55.000	55.000	55.000	55.000	55.000	55.000	55.000	Indikativna									
22	01	0001	2011	10		<b>KANTONALNI ZAVOD ZA URBANIZAM, PROSTORNO PLANIRANJE I ZAŠTITU KULTURNO-POVIJESNOG NASLIJEĐA</b>	<b>175.554</b>	<b>198.540</b>	<b>274.275</b>	<b>293.169</b>	<b>336.894</b>	<b>194.200</b>	<b>196.705</b>	<b>198.750</b>	Gornja					
						Kantonalni zavod za urbanizam, prostorno planiranje i zaštitu kulturno-povijesnog naslijeđa	175.554	198.540	274.275	293.169	336.894	194.200	196.705	198.750	Gornja					
						Razvoj i upravljanje prostornim uređenjem	175.554	198.540	274.275	293.169	336.894	194.200	196.705	198.750	Gornja					
						<i>Opći prihodi i primici</i>	175.554	198.540	274.275	293.169	336.894	194.200	196.705	198.750	<b>Gornja</b>					
					61	<b>TEKUĆI RASHODI</b>	<b>174.679</b>	<b>195.280</b>	<b>241.775</b>	<b>283.169</b>	<b>326.894</b>	<b>193.200</b>	<b>195.700</b>	<b>197.700</b>	Indikativna					

Dokument okvirnog proračuna Kantona Središnja Bosna za razdoblje 2021. – 2023. god.

Razdjel	Glava	Proračunski kodovnik	Program	Izvor financ.	Ekonom. kod	Naziv	Izvršenje 2019	Izmjene i dopune Proračuna za 2020.	Zahtjev proračunskih korisnika			Ograničenje rashoda i izdataka			
									2021.	2022.	2023.	2021.	2022.	2023.	Vrsta granice
1	2	3	4	5	6	7	8	9	10	11	12	13	14	15	16
					611	Plaće i naknade troškova zaposlenih	133.182	149.200	183.575	219.519	257.159	149.100	150.600	152.000	Indikativna
					612	Doprinosi poslodavca i ostali doprinosi	12.667	13.400	17.000	20.350	23.835	13.400	13.500	13.600	Indikativna
					613	Izdaci za materijal, sitni inventar i usluge	28.830	32.680	41.200	43.300	45.900	30.700	31.600	32.100	Indikativna
					<b>82</b>	<b>KAPITALNI IZDATCI</b>	<b>875</b>	<b>3.260</b>	<b>32.500</b>	<b>10.000</b>	<b>10.000</b>	<b>1.000</b>	<b>1.005</b>	<b>1.050</b>	Indikativna
					821	Izdaci za nabavu stalnih sredstava	875	3.260	32.500	10.000	10.000	1.000	1.005	1.050	Indikativna
23						<b>KANTONALNA UPRAVA ZA GEODETSKE I IMOVINSKOPRAVNE POSLOVE</b>	<b>371.948</b>	<b>258.982</b>	<b>364.450</b>	<b>348.530</b>	<b>350.980</b>	<b>277.900</b>	<b>280.306</b>	<b>283.260</b>	Gornja
	01	0001				Kantonalna uprava za geodetske i imovinskopravne poslove	371.948	258.982	364.450	348.530	350.980	277.900	280.306	283.260	Gornja
			2008			Izmjere i upravljanje geodetskim evidencijama	371.948	258.982	364.450	348.530	350.980	277.900	280.306	283.260	Gornja
				10		<i>Opći prihodi i primici</i>	371.948	258.982	364.450	348.530	350.980	277.900	280.306	283.260	<b>Gornja</b>
					<b>61</b>	<b>TEKUĆI RASHODI</b>	<b>367.054</b>	<b>257.002</b>	<b>360.950</b>	<b>345.030</b>	<b>347.480</b>	<b>276.700</b>	<b>279.100</b>	<b>282.000</b>	Indikativna
					611	Plaće i naknade troškova zaposlenih	168.013	173.970	188.170	191.900	193.600	173.900	175.600	177.300	Indikativna
					612	Doprinosi poslodavca i ostali doprinosi	15.721	16.600	16.850	17.600	18.350	16.500	16.700	16.900	Indikativna
					613	Izdaci za materijal, sitni inventar i usluge	28.750	28.932	35.930	35.530	35.530	28.800	29.300	30.300	Indikativna
					615	Kapitalni transferi	154.570	37.500	120.000	100.000	100.000	57.500	57.500	57.500	Indikativna
					<b>82</b>	<b>KAPITALNI IZDATCI</b>	<b>4.895</b>	<b>1.980</b>	<b>3.500</b>	<b>3.500</b>	<b>3.500</b>	<b>1.200</b>	<b>1.206</b>	<b>1.260</b>	Indikativna
					821	Izdaci za nabavu stalnih sredstava	4.895	1.980	3.500	3.500	3.500	1.200	1.206	1.260	Indikativna
24						<b>KANTONALNA UPRAVA ZA CIVILNU ZAŠTITU</b>	<b>1.413.347</b>	<b>2.099.534</b>	<b>1.466.672</b>	<b>1.491.072</b>	<b>1.471.700</b>	<b>1.373.672</b>	<b>1.327.482</b>	<b>1.315.400</b>	Indikativna
	01	0001				Kantonalna uprava za civilnu zaštitu	1.413.347	2.099.534	1.466.672	1.491.072	1.471.700	1.373.672	1.327.482	1.315.400	Indikativna
			2010			Zaštita ljudi i materijalnih dobara od prirodnih i drugih nesreća	1.413.347	2.099.534	1.466.672	1.491.072	1.471.700	1.373.672	1.327.482	1.315.400	Indikativna
				10		<i>Opći prihodi i primici</i>	610.789	517.390	613.300	691.200	691.500	520.300	527.610	535.200	<b>Gornja</b>
					<b>61</b>	<b>TEKUĆI RASHODI</b>	<b>606.224</b>	<b>516.390</b>	<b>608.300</b>	<b>686.200</b>	<b>686.500</b>	<b>518.300</b>	<b>525.600</b>	<b>533.100</b>	Indikativna
					611	Plaće i naknade troškova zaposlenih	328.283	349.700	397.000	453.000	453.000	360.700	364.300	367.900	Indikativna
					612	Doprinosi poslodavca i ostali doprinosi	31.049	31.900	37.200	40.000	40.000	33.100	33.400	33.800	Indikativna
					613	Izdaci za materijal, sitni inventar i usluge	55.892	76.630	101.400	120.500	120.800	66.300	69.200	72.100	Indikativna
					614	Tekući transferi i drugi tekući rashodi	191.000	58.160	72.700	72.700	72.700	58.200	58.700	59.300	Indikativna
					<b>82</b>	<b>KAPITALNI IZDATCI</b>	<b>4.565</b>	<b>1.000</b>	<b>5.000</b>	<b>5.000</b>	<b>5.000</b>	<b>2.000</b>	<b>2.010</b>	<b>2.100</b>	Indikativna
					821	Izdaci za nabavu stalnih sredstava	4.565	1.000	5.000	5.000	5.000	2.000	2.010	2.100	Indikativna
				20		<i>Vlastiti prihodi</i>	0	15.000	15.000	15.000	15.000	15.000	15.000	15.000	<b>Indikativna</b>
					<b>61</b>	<b>TEKUĆI RASHODI</b>	<b>0</b>	<b>15.000</b>	<b>15.000</b>	<b>15.000</b>	<b>15.000</b>	<b>15.000</b>	<b>15.000</b>	<b>15.000</b>	Indikativna
					613	Izdaci za materijal, sitni inventar i usluge	0	15.000	15.000	15.000	15.000	15.000	15.000	15.000	Indikativna
				30		<i>Namjenski prihodi</i>	802.558	1.567.144	838.372	784.872	765.200	838.372	784.872	765.200	<b>Indikativna</b>
					<b>61</b>	<b>TEKUĆI RASHODI</b>	<b>797.592</b>	<b>1.182.600</b>	<b>671.672</b>	<b>682.772</b>	<b>663.100</b>	<b>671.672</b>	<b>682.772</b>	<b>663.100</b>	Indikativna
					613	Izdaci za materijal, sitni inventar i usluge	9.667	142.600	142.600	114.100	114.100	142.600	114.100	114.100	Indikativna
					614	Tekući transferi i drugi tekući rashodi	787.925	1.040.000	529.072	568.672	549.000	529.072	568.672	549.000	Indikativna
					615	Kapitalni transferi	0	0	0	0	0	0	0	0	Indikativna
					<b>82</b>	<b>KAPITALNI IZDATCI</b>	<b>4.966</b>	<b>384.544</b>	<b>166.700</b>	<b>102.100</b>	<b>102.100</b>	<b>166.700</b>	<b>102.100</b>	<b>102.100</b>	Indikativna
					821	Izdaci za nabavu stalnih sredstava	4.966	384.544	166.700	102.100	102.100	166.700	102.100	102.100	Indikativna
99						<b>RIZNICA</b>	<b>0</b>	<b>1.145.293</b>	<b>0</b>	<b>0</b>	<b>0</b>	<b>1.000.000</b>	<b>1.000.000</b>	<b>1.000.000</b>	Gornja
	99	9999				Riznica	0	1.145.293	0	0	0	1.000.000	1.000.000	1.000.000	Gornja
				10		<i>Opći prihodi i primici</i>	0	1.145.293	0	0	0	1.000.000	1.000.000	1.000.000	<b>Gornja</b>
					<b>60</b>	<b>TEKUĆA PRIČUVA</b>	<b>0</b>	<b>1.145.293</b>	<b>0</b>	<b>0</b>	<b>0</b>	<b>1.000.000</b>	<b>1.000.000</b>	<b>1.000.000</b>	Indikativna
					600	Tekuća pričuva	0	1.145.293	0	0	0	1.000.000	1.000.000	1.000.000	Indikativna



## Prilozi:

## Prilog 1: Projekcije prihoda, primitaka i financiranja KSB po izvorima financiranja za razdoblje 2020. - 2023. g., u KM

Izvor prih.	Ekonomski kod	VRSTA PRIHODA	Izvršenje za 2018. godinu	Izvršenje za 2019. godinu	Procjena 2020.	Projekcije		
						2021.	2022.	2023.
1	2	3	4	5	6	7	8	9
		<b>UKUPNO PRIHODI, PRIMITCI I FINANCIRANJE</b>	<b>191.089.424</b>	<b>215.017.962</b>	<b>212.915.330</b>	<b>206.366.079</b>	<b>204.336.649</b>	<b>207.568.090</b>
10		<b>Opći prihodi i primici</b>	<b>184.147.239</b>	<b>196.398.083</b>	<b>193.386.014</b>	<b>194.898.462</b>	<b>193.857.737</b>	<b>196.840.807</b>
	71	PRIHODI OD POREZA	173.079.213	186.237.057	148.609.740	154.618.957	162.921.983	165.456.420
	711	Porezi na dobit pojedinaca i poduzeća	22.015.567	21.244.511	10.378.300	10.589.852	10.918.137	11.267.518
	713	Porezi na plaću i radnu snagu	87.693	29.280	39.100	20.000	10.000	8.000
	714	Porez na imovinu	836.778	920.662	849.200	871.700	900.000	926.100
	715	Domaći porezi na dobra i usluge (zaostale obveze na temelju poreza na promet dobara i usluga)	16.316	17.831	38.700	12.000	10.000	8.000
	716	Porez na dohodak	16.203.702	17.900.205	13.720.643	14.104.821	14.542.071	15.007.417
	717	Prihodi od neizravnih poreza	133.918.288	146.123.881	123.582.897	129.019.584	136.540.775	138.238.385
	719	Ostali porezi	869	688	900	1.000	1.000	1.000
	72	NEPOREZNI PRIHODI	10.659.165	10.036.153	9.439.800	9.781.800	10.444.449	10.993.087
	721	Prihodi od poduzetničkih aktivnosti i imovine i prihodi od pozitivnih tečajnih razlika	882.858	295.951	177.900	474.600	755.800	1.080.000
	722	Naknade i pristojbe i prihodi od pružanja javnih usluga	6.668.375	6.025.001	5.983.100	6.000.000	6.100.000	6.200.000
	723	Novčane kazne (neporezne prirode)	3.107.932	3.715.201	3.278.800	3.307.200	3.588.649	3.713.087
	73	TEKUĆI TRANSFERI (TRANSFERI I DONACIJE)	53.150	3.267	35.160.874	20.300.000	20.300.000	20.300.000
	731	Primljeni tekući transferi od inozemnih vlada i međunarodnih organizacija						
	732	Primljeni tekući transferi od ostalih razina vlasti	52.994	3.267	35.160.874	20.300.000	20.300.000	20.300.000
	733	Donacije	157					
	74	KAPITALNI TRANSFERI	117.828					
	741	Primljeni kapitalni transferi od inozemnih vlada i međunarodnih organizacija	65.811					
	742	Kapitalni transferi od ostalih razina vlasti	52.017					
	77	PRIHODI PO OSNOVI ZAOSTALIH OBVEZA	50.539	6.102	30.700	30.000	20.000	15.000
	777	Prihodi po osnovi zaostalih obveza	50.539	6.102	30.700	30.000	20.000	15.000
	81	KAPITALNI PRIMICI	187.344	115.504	144.900	10.167.704	171.304	76.300
	811	Kapitalni primici od prodaje stalnih sredstava	87.340	15.500	28.600	67.700	71.300	76.300
	813	Primici od financijske imovine	100.004	100.004	116.300	100.004	100.004	
	814	Primici od dugoročnog zaduživanja				10.000.000		
	815	Primici od kratkoročnog zaduživanja						
20		<b>Vlastiti prihodi</b>	<b>843.906</b>	<b>1.215.157</b>	<b>1.281.900</b>	<b>1.159.089</b>	<b>1.166.929</b>	<b>1.165.174</b>
	72	NEPOREZNI PRIHODI	843.906	1.215.157	1.281.900	1.159.089	1.166.929	1.165.174
	722	Naknade i pristojbe i prihodi od pružanja javnih usluga	843.906	1.215.157	1.281.900	1.159.089	1.166.929	1.165.174

Izvor prih.	Ekonomski kod	VRSTA PRIHODA	Izvršenje za 2018. godinu	Izvršenje za 2019. godinu	Procjena 2020.	Projekcije		
						2021.	2022.	2023.
1	2	3	4	5	6	7	8	9
<b>30</b>		<b>Namjenski prihodi</b>	<b>3.358.730</b>	<b>15.153.074</b>	<b>14.186.443</b>	<b>6.614.838</b>	<b>5.825.772</b>	<b>6.273.209</b>
	71	PRIHODI OD POREZA	416	469	940	820	700	700
	719	Ostali porezi	416	469	940	820	700	700
	72	NEPOREZNI PRIHODI	3.358.315	6.411.812	10.585.503	6.614.018	5.825.072	6.272.509
	721	Prihodi od poduzetničkih aktivnosti i imovine i prihodi od pozitivnih tečajnih razlika	300.000	1.622.756	3.015.902	1.934.600	987.700	1.117.700
	722	Naknade i pristojbe i prihodi od pružanja javnih usluga	3.058.315	4.789.057	7.569.602	4.679.418	4.837.372	5.154.809
	73	TEKUĆI TRANSFERI (TRANSFERI I DONACIJE)						
	733	Donacije						
	81	KAPITALNI PRIMICI		8.740.793	3.600.000			
	814	Primici od dugoročnog zaduživanja		8.740.793	3.600.000			
	815	Primici od kratkoročnog zaduživanja						
<b>40</b>		<b>Donacije</b>	<b>265.471</b>	<b>392.095</b>	<b>768.672</b>	<b>1.189.890</b>	<b>1.088.311</b>	<b>945.900</b>
	72	NEPOREZNI PRIHODI		54.563	18.498	4.000	4.000	4.000
	721	Prihodi od poduzetničkih aktivnosti i imovine i prihodi od pozitivnih tečajnih razlika						
	722	Naknade i pristojbe i prihodi od pružanja javnih usluga		54.563	18.498	4.000	4.000	4.000
	73	TEKUĆI TRANSFERI (TRANSFERI I DONACIJE)	265.471	227.937	750.174	1.185.890	1.084.311	941.900
	731	Primljeni tekući transferi od inozemnih vlada i međunarodnih organizacija	5.153		30.379			
	732	Primljeni tekući transferi od ostalih razina vlasti	91.384			3.000	3.000	3.000
	733	Donacije	168.934	227.937	719.795	1.182.890	1.081.311	938.900
	74	KAPITALNI TRANSFERI		109.594				
	741	Primljeni kapitalni transferi od inozemnih vlada i međunarodnih organizacija		109.594				
<b>50</b>		<b>Primljeni tekući transferi</b>	<b>2.474.078</b>	<b>1.857.943</b>	<b>2.940.400</b>	<b>2.443.800</b>	<b>2.337.900</b>	<b>2.283.000</b>
	73	TEKUĆI TRANSFERI (TRANSFERI I DONACIJE)	2.474.078	1.857.943	2.940.400	2.443.800	2.337.900	2.283.000
	731	Primljeni tekući transferi od inozemnih vlada i međunarodnih organizacija			66.528	60.000	60.000	60.000
	732	Primljeni tekući transferi od ostalih razina vlasti	2.474.078	1.874.268	2.873.872	2.383.800	2.277.900	2.223.000
	733	Donacije		-16.325				
<b>60</b>		<b>Primljeni kapitalni transferi</b>		<b>1.610</b>	<b>351.900</b>	<b>60.000</b>	<b>60.000</b>	<b>60.000</b>
	74	KAPITALNI TRANSFERI		1.610	351.900	60.000	60.000	60.000
	741	Primljeni kapitalni transferi od inozemnih vlada i međunarodnih organizacija		5	341.900			
	742	Kapitalni transferi od ostalih razina vlasti		1.605	10.000	60.000	60.000	60.000
<b>70</b>		<b>Namjenski primitci</b>						
	81	KAPITALNI PRIMICI						
	814	Primici od dugoročnog zaduživanja						
	815	Primici od kratkoročnog zaduživanja						

**Prilog 2: Pregled ukupnih početnih gornjih granica rashoda po izvorima financiranja za razdoblje od 2021. do 2023. godine, u KM**

Izvor finan.	Ekonomski kod	Naziv rashoda i izdatka	Izvršenje 2019	Izmjene i dopune Proračuna za 2020.	Zahtjev proračunskih korisnika			Granice rashoda i izdataka		
					2021.	2022.	2023.	2021.	2022.	2023.
1	2	3	4	5	6	7	8	9	10	11
		<b>UKUPNO RASHODI I IZDATCI</b>	<b>210.792.515</b>	<b>214.377.287</b>	<b>235.218.521</b>	<b>236.319.826</b>	<b>241.483.587</b>	<b>205.738.414</b>	<b>204.257.197</b>	<b>207.502.553</b>
<b>10</b>		<b>Opći prihodi i primici</b>	<b>192.339.744</b>	<b>194.847.971</b>	<b>223.750.904</b>	<b>225.840.914</b>	<b>230.756.304</b>	<b>194.270.797</b>	<b>193.778.285</b>	<b>196.775.270</b>
	60	RASHODI	180.681.328	185.848.724	209.656.100	216.112.530	219.855.205	186.334.160	188.982.968	191.334.300
	600	Tekuća pričuva		1.145.293				1.000.000	1.000.000	1.000.000
	611	Plaće i naknade troškova zaposlenih	115.549.383	120.067.333	129.128.905	132.842.338	134.328.192	121.719.400	122.970.100	123.922.900
	612	Doprinosi poslodavca i ostali doprinosi	11.515.430	11.939.068	13.227.611	13.778.766	14.117.826	12.146.300	12.269.400	12.391.900
	613	Izdaci za materijal, sitni inventar i usluge	23.233.392	21.408.672	28.266.724	29.447.658	30.687.287	22.199.600	22.983.200	23.691.800
	614	Tekući transferi i drugi tekući rashodi	28.544.428	29.535.560	34.896.260	35.852.968	36.627.400	27.694.760	28.111.968	28.475.700
	615	Kapitalni transferi	856.570	1.049.500	3.320.000	3.300.000	3.300.000	757.500	757.500	1.057.500
	616	Izdaci za kamate i ostale naknade	982.126	703.300	816.600	890.800	794.500	816.600	890.800	794.500
	82	KAPITALNI IZDATCI	11.658.416	8.999.247	14.094.804	9.728.384	10.901.099	7.936.637	4.795.317	5.440.970
	821	Izdaci za nabavu stalnih sredstava	4.554.583	3.098.547	9.350.324	6.775.684	7.349.899	3.192.157	1.842.617	1.889.770
	823	Izdaci za otplate dugova	7.103.833	5.900.700	4.744.480	2.952.700	3.551.200	4.744.480	2.952.700	3.551.200
<b>20</b>		<b>Vlastiti prihodi</b>	<b>885.909</b>	<b>1.281.900</b>	<b>1.159.089</b>	<b>1.166.929</b>	<b>1.165.174</b>	<b>1.159.089</b>	<b>1.166.929</b>	<b>1.165.174</b>
	61	TEKUĆI RASHODI	459.284	664.910	536.779	538.819	541.964	536.779	538.819	541.964
	613	Izdaci za materijal, sitni inventar i usluge	459.284	664.910	536.779	538.819	541.964	536.779	538.819	541.964
	82	KAPITALNI IZDATCI	426.624	616.990	622.310	628.110	623.210	622.310	628.110	623.210
	821	Izdaci za nabavu stalnih sredstava	426.624	616.990	622.310	628.110	623.210	622.310	628.110	623.210
<b>30</b>		<b>Namjenski prihodi</b>	<b>15.384.869</b>	<b>14.186.443</b>	<b>6.614.838</b>	<b>5.825.772</b>	<b>6.273.209</b>	<b>6.614.838</b>	<b>5.825.772</b>	<b>6.273.209</b>
	61	TEKUĆI RASHODI	14.248.221	12.209.747	5.394.428	5.594.672	5.931.109	5.394.428	5.594.672	5.931.109
	611	Plaće i naknade troškova zaposlenih	851.001	2.186.800	732.731	933.392	1.192.145	732.731	933.392	1.192.145
	612	Doprinosi poslodavca i ostali doprinosi	74.629	194.400	66.435	84.608	108.855	66.435	84.608	108.855
	613	Izdaci za materijal, sitni inventar i usluge	12.019	167.800	175.100	152.100	152.100	175.100	152.100	152.100
	614	Tekući transferi i drugi tekući rashodi	4.540.229	6.039.747	4.377.562	4.403.872	4.454.309	4.377.562	4.403.872	4.454.309
	615	Kapitalni transferi	8.740.793	3.600.000						
	616	Izdaci za kamate	29.549	21.000	42.600	20.700	23.700	42.600	20.700	23.700
	82	KAPITALNI IZDATCI	1.136.648	1.976.696	1.220.410	231.100	342.100	1.220.410	231.100	342.100
	821	Izdaci za nabavu stalnih sredstava	1.135.947	1.964.696	1.159.700	102.100	102.100	1.159.700	102.100	102.100
	823	Otplate domaćeg pozajmljivanja	702	12.000	60.710	129.000	240.000	60.710	129.000	240.000
<b>40</b>		<b>Donacije</b>	<b>390.615</b>	<b>768.672</b>	<b>1.189.890</b>	<b>1.088.311</b>	<b>945.900</b>	<b>1.189.890</b>	<b>1.088.311</b>	<b>945.900</b>
	61	TEKUĆI RASHODI	43.142	45.077	900	1.200	1.500	900	1.200	1.500
	611	Plaće i naknade troškova zaposlenih	8.621	12.398						
	612	Doprinosi poslodavca i ostali doprinosi	866							
	613	Izdaci za materijal, sitni inventar i usluge	33.654	13.147	900	1.200	1.500	900	1.200	1.500
	614	Tekući transferi i drugi tekući rashodi		19.532						
	615	Kapitalni transferi								
	82	KAPITALNI IZDATCI	347.474	723.595	1.188.990	1.087.111	944.400	1.188.990	1.087.111	944.400

Dokument okvirnog proračuna Kantona Središnja Bosna za razdoblje 2021. – 2023. god.

Izvor finan.	Ekonomski kod	Naziv rashoda i izdatka	Izvršenje 2019	Izmjene i dopune Proračuna za 2020.	Zahtjev proračunskih korisnika			Granice rashoda i izdataka		
					2021.	2022.	2023.	2021.	2022.	2023.
1	2	3	4	5	6	7	8	9	10	11
	821	Izdaci za nabavu stalnih sredstava	347.474	723.595	1.188.990	1.087.111	944.400	1.188.990	1.087.111	944.400
<b>50</b>		<b>Primljeni tekući transferi</b>	<b>1.789.783</b>	<b>2.940.400</b>	<b>2.443.800</b>	<b>2.337.900</b>	<b>2.283.000</b>	<b>2.443.800</b>	<b>2.337.900</b>	<b>2.283.000</b>
	61	TEKUĆI RASHODI	1.758.500	1.923.047	1.864.800	1.863.500	1.864.000	1.864.800	1.863.500	1.864.000
	611	Plaće i naknade troškova zaposlenih	5.731	33.065						
	612	Doprinosi poslodavca i ostali doprinosi	496	2.880						
	613	Izdaci za materijal, sitni inventar i usluge	12.170	22.102	14.800	13.500	14.000	14.800	13.500	14.000
	614	Tekući transferi i drugi tekući rashodi	1.690.103	1.815.000	1.750.000	1.750.000	1.750.000	1.750.000	1.750.000	1.750.000
	615	Kapitalni transferi	50.000	50.000	100.000	100.000	100.000	100.000	100.000	100.000
	82	KAPITALNI IZDATCI	31.283	1.017.354	579.000	474.400	419.000	579.000	474.400	419.000
	821	Izdaci za nabavu stalnih sredstava	31.283	1.017.354	579.000	474.400	419.000	579.000	474.400	419.000
<b>60</b>		<b>Primljeni kapitalni transferi</b>	<b>1.595</b>	<b>351.900</b>	<b>60.000</b>	<b>60.000</b>	<b>60.000</b>	<b>60.000</b>	<b>60.000</b>	<b>60.000</b>
	61	TEKUĆI RASHODI	250	1.395						
	613	Izdaci za materijal, sitni inventar i usluge	250	1.395						
	614	Tekući transferi i drugi tekući rashodi								
	82	KAPITALNI IZDATCI	1.346	350.505	60.000	60.000	60.000	60.000	60.000	60.000
	821	Izdaci za nabavu stalnih sredstava	1.346	350.505	60.000	60.000	60.000	60.000	60.000	60.000
<b>70</b>		<b>Namjenski primici</b>								
	82	KAPITALNI IZDATCI								
	821	Izdaci za nabavu stalnih sredstava								
	822	Izdaci za finacijsku imovinu								
		Broj zaposlenika	5.351	5.400	5.477	5.477	5.477	5.282	5.282	5.282

**Prilog 3: Projekcija rashoda i izdataka po ekonomskoj klasifikaciji Kantona za razdoblje 2021. - 2023. (u KM)**

Ekonom. kod	Vrsta rashoda	Ostvareno	Ostvareno	Ostvareno	Izmjene Prorač. 2020.	Projekcije		
		2017.	2018.	2019.		2021.	2022.	2023.
	<b>UKUPNI RASHODI I IZDATCI</b>	<b>179.809.231</b>	<b>191.089.425</b>	<b>215.017.962</b>	<b>214.377.287</b>	<b>206.366.079</b>	<b>204.336.649</b>	<b>207.568.090</b>
600000	Tekuća rezerva			0	1.145.293	1.000.000	1.000.000	1.000.000
610000	<b>Ukupni tekući rashodi</b>	<b>162.246.090</b>	<b>173.224.505</b>	<b>197.190.724</b>	<b>199.547.607</b>	<b>193.131.067</b>	<b>195.981.159</b>	<b>198.672.873</b>
611000	Plaće i naknade troškova zaposlenih	98.665.255	104.668.078	116.414.737	122.299.596	122.452.131	123.903.492	125.115.045
612000	Doprinosi poslodavaca i ostali doprinosi	9.952.878	10.416.219	11.591.421	12.136.348	12.212.735	12.354.008	12.500.755
613000	Izdaci za materijal, sitni inventar i usluge	19.477.054	23.941.101	23.750.769	22.278.025	22.927.179	23.688.819	24.401.364
614000	Tekući transferi i drugi tekući rashodi	32.419.676	32.273.563	34.774.759	37.409.839	33.822.322	34.265.840	34.680.009
615000	Kapitalni transferi	693.783	1.037.199	9.647.363	4.699.500	857.500	857.500	1.157.500
616000	Izdaci za kamate	1.037.445	888.347	1.011.675	724.300	859.200	911.500	818.200
	<b>Ukupni kapitalni izdaci</b>	<b>5.147.689</b>	<b>6.437.933</b>	<b>6.497.256</b>	<b>7.771.687</b>	<b>6.802.157</b>	<b>4.194.338</b>	<b>4.038.480</b>
821000	Izdaci za nabavu stalnih sredstava	5.147.689	6.437.933	6.497.256	7.771.687	6.802.157	4.194.338	4.038.480
822000	Izdaci za finansijsku imovinu	0	0	0	0	0	0	0
823000	Izdaci za otplate dugova	5.651.989	6.707.989	7.104.535	5.912.700	4.805.190	3.081.700	3.791.200
	<b>Pokriće akumuliranog deficita</b>	<b>6.763.463</b>	<b>4.718.997</b>	<b>4.225.447</b>		<b>627.665</b>	<b>79.452</b>	<b>65.537</b>
	<b>Broj zaposlenih</b>	<b>5.158</b>	<b>5.298</b>	<b>5.351</b>	<b>5.400</b>	<b>5.282</b>	<b>5.282</b>	<b>5.282</b>

**Prilog 4: Konsolidirana projekcija rashoda po ekonomskoj klasifikaciji i broj zaposlenih za razdoblje 2021. - 2023. (u tisućama KM)**

Ekon. kod	Vrsta rashoda	Ostvareno			Proračun			Projekcije								
		2019.			2020.			2021.			2022.			2023.		
		Kanton	Općine	Ukupno	Kanton	Općine	Ukupno	Kanton	Općine	Ukupno	Kanton	Općine	Ukupno	Kanton	Općine	Ukupno
	<b>UKUPNI RASHODI I IZDATCI</b>	<b>191.089</b>	<b>79.500</b>	<b>270.589</b>	<b>214.377</b>	<b>98.475</b>	<b>312.852</b>	<b>206.366</b>	<b>79.261</b>	<b>285.627</b>	<b>204.337</b>	<b>74.717</b>	<b>279.053</b>	<b>207.568</b>	<b>77.142</b>	<b>284.710</b>
600000	Tekuća rezerva	0	532	532	1.145	838	1.983	1.000	807	1.807	1.000	825	1.825	1.000	836	1.836
610000	<b>Ukupni tekući rashodi</b>	<b>173.225</b>	<b>64.575</b>	<b>237.799</b>	<b>199.548</b>	<b>73.916</b>	<b>273.464</b>	<b>193.131</b>	<b>59.339</b>	<b>252.470</b>	<b>195.981</b>	<b>61.679</b>	<b>257.660</b>	<b>198.673</b>	<b>63.448</b>	<b>262.121</b>
611000	Plaće i naknade troškova zaposlenih	104.668	18.422	123.090	122.300	20.952	143.251	122.452	21.107	143.560	123.903	21.443	145.347	125.115	21.769	146.884
612000	Doprinosi poslodavaca i ostali doprinosi	10.416	1.721	12.138	12.136	1.925	14.061	12.213	1.933	14.146	12.354	1.986	14.340	12.501	2.026	14.526
613000	Izdaci za materijal, sitni inventar i usluge	23.941	17.309	41.250	22.278	21.207	43.485	22.927	10.984	33.911	23.689	11.506	35.195	24.401	11.946	36.347
614000	Tekući transferi i drugi tekući rashidi	32.274	23.012	55.286	37.410	25.701	63.111	33.822	21.904	55.727	34.266	22.982	57.248	34.680	23.631	58.311
615000	Kapitalni transferi	1.037	3.698	4.736	4.700	3.543	8.243	858	3.024	3.882	858	3.415	4.273	1.158	3.755	4.913
616000	Izdaci za kamate	888	412	1.300	724	589	1.313	859	386	1.245	912	348	1.259	818	322	1.140
	<b>Ukupni kapitalni izdaci</b>	<b>6.438</b>	<b>14.393</b>	<b>20.831</b>	<b>7.772</b>	<b>23.721</b>	<b>31.493</b>	<b>6.802</b>	<b>19.116</b>	<b>25.918</b>	<b>4.194</b>	<b>12.213</b>	<b>16.407</b>	<b>4.038</b>	<b>12.858</b>	<b>16.896</b>
821000	Izdaci za nabavu stalnih sredstava	6.438	10.555	16.993	7.772	20.950	28.721	6.802	16.451	23.253	4.194	8.756	12.950	4.038	9.534	13.572
822000	Izdaci za finansijsku imovinu	0	666	666	0	170	170	0	200	200	0	200	200	0	200	200
823000	Izdaci za otplate dugova	6.708	3.172	9.880	5.913	2.601	8.514	4.805	2.465	7.270	3.082	3.257	6.338	3.791	3.124	6.915
	<b>Pokriće akumuliranog deficita</b>	<b>4.719</b>	<b>0</b>	<b>4.719</b>	<b>0</b>	<b>0</b>	<b>0</b>	<b>628</b>	<b>0</b>	<b>628</b>	<b>79</b>	<b>0</b>	<b>79</b>	<b>66</b>	<b>0</b>	<b>66</b>
	<b>Broj zaposlenih</b>	<b>5.298</b>	<b>746</b>	<b>6.044</b>	<b>5.400</b>	<b>794</b>	<b>6.194</b>	<b>5.282</b>	<b>797</b>	<b>6.079</b>	<b>5.282</b>	<b>800</b>	<b>6.082</b>	<b>5.282</b>	<b>802</b>	<b>6.084</b>

**Prilog 5: Konsolidirana projekcija rashoda po ekonomskoj i funkcionalnoj klasifikaciji izvanproračunskih fondova<sup>38</sup> za razdoblje 2021. - 2023.**

R. b.	Ekon. kod	Vrsta rashoda	Ostvareno 2019.	Plan 2020.	Projekcije		
					2021.	2022.	2023.
1		<b>UKUPNO RASHODI I IZDACI</b>	<b>148.493.882</b>	<b>150.547.414</b>	<b>139.488.559</b>	<b>140.351.753</b>	<b>145.602.605</b>
2	600000	Tekuća pričuva	0	601.909	580.000	580.000	580.000
3	610000	<b>Ukupni tekući rashodi</b>	<b>131.932.141</b>	<b>136.693.765</b>	<b>134.837.743</b>	<b>136.451.110</b>	<b>140.627.118</b>
4	611000	Plaće i naknade troškova zaposlenih	4.866.482	5.603.000	5.603.000	5.707.162	5.809.500
5	612000	Doprinosi poslodavaca i ostali doprinosi	459.736	510.365	510.365	518.488	527.270
6	613000	Izdaci za materijal, sitni inventar i usluge	108.931.695	111.986.135	111.902.000	112.872.000	116.463.500
7	614000	Tekući transferi i drugi tekući rashidi	17.514.464	18.451.218	16.702.276	17.248.402	17.732.833
8	615000	Kapitalni transferi	0	0	0	0	0
9	616000	Izdaci za kamate	159.764	143.047	120.101	105.058	94.015
10	820000	<b>Ukupni kapitalni izdaci</b>	<b>16.561.741</b>	<b>13.251.740</b>	<b>4.070.816</b>	<b>3.320.643</b>	<b>4.395.487</b>
11	821000	Izdaci za nabavu stalnih sredstava	15.971.416	12.630.000	3.449.076	2.716.596	3.873.751
12	822000	Izdaci za financijsku imovinu	0	0	0	0	0
13	823000	Izdaci za otplate dugova	590.324	621.740	621.740	604.047	521.736

R. b.	Funkc. kod - Klasa	RASHOCI PO FUNKCIONALNIM KATEGORIJAMA	Ostvareno 2019.	Plan 2020.	Projekcije		
					2021.	2022.	2023.
1		<b>UKUPNO</b>	<b>148.493.882</b>	<b>150.547.414</b>	<b>139.488.559</b>	<b>140.351.753</b>	<b>145.602.605</b>
2	01	OPĆE JAVNE USLUGE	2.557.774	3.317.500	2.973.365	3.130.650	3.261.770
3	02	OBRANA	0	0	0	0	0
4	03	JAVNI RED I SIGURNOST	0	0	0	0	0
5	04	EKONOMSKI POSLOVI	24.281.196	19.912.414	11.652.259	11.028.988	12.164.060
6	05	ZAŠTITA ŽIVOTNE SREDINE	0	0	0	0	0
7	06	STAMBENI I ZAJEDNIČKI POSLOVI	0	0	0	0	0
8	07	ZDRAVSTVO	113.546.574	118.550.000	117.600.000	118.550.000	122.106.500
9	08	REKREACIJA, KULTURA I RELIGIJA	0	0	0	0	0
10	09	OBRAZOVANJE	0	0	0	0	0
11	10	SOCIJALNA ZAŠTITA	8.108.338	8.767.500	7.262.935	7.642.115	8.070.275

<sup>38</sup> Izvanproračunski fondovi Kantona Središnja Bosna su: Agencija za privatizaciju, Kantonalno ravnateljstvo za ceste, Služba za zapošljavanje i Zavod za zdravstveno osiguranje. U konsolidaciju nije uključena Agencija za privatizaciju Kantona Središnja Bosna, koja Ministarstvu financija nije dostavila svoje projekcije.